



REGIONE SICILIANA - ASSESSORATO INDUSTRIA

**UFFICIO SPECIALE PER IL COORDINAMENTO
DELLE INIZIATIVE ENERGETICHE – U.O. 2**

**DATI SULLA PRODUZIONE ED OFFERTA DI ENERGIA
AGGIORNATI AL MESE DI FEBBRAIO 2005**

ITALIA

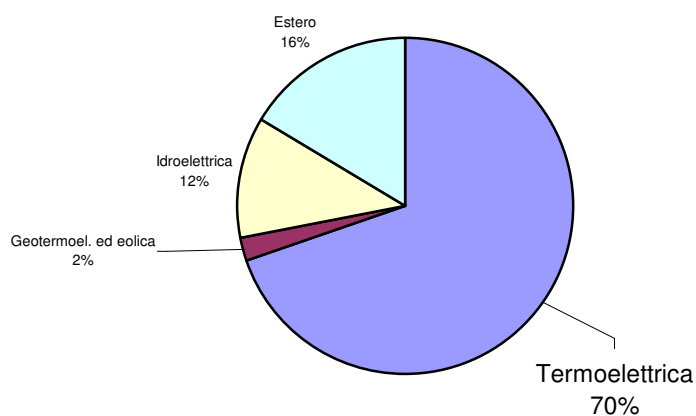
Produzione lorda di energia in GWh nel mese di Febbraio 2005

	GWh	Variazione % rispetto a febbraio 2004
Idroelettrica	3.162	+ 1,8
Termoelettrica	20.434	- 1,8
Geotermoelettrica	408	- 7,7
Eolica	161	+ 13,4
TOTALE	24.165	- 1,4

	GWh	Variazione % rispetto a febbraio 2004
Produzione lorda	24.165	-1,4
Consumo servizi ausiliari	1.053	- 2,8
Produzione netta	23.112	- 1,3
Consumo pompaggi	823	- 6,9
Richiesta energia	26.674	+ 0,5
Saldo estero	4.385	+ 9,1

Dati GRTN

Composizione % dell'offerta di energia elettrica nel mese di febbraio 2005



SICILIA

Richiesta di energia elettrica nel mese di febbraio 2005

1.779 GWh + 3,6% rispetto a febbraio 2004

Punta oraria fabbisogno nel mese di febbraio 2005

3.557 MW + 25% rispetto a febbraio 2004



Sicilia gennaio - febbraio 2005: saldo dei movimenti fisici di energia

Energia non fornita. dati riferiti alla rete a 380-220-150-132 kV

		Energia non fornita (MWh)
Sicilia	febbraio 2005	3,13
	gennaio 2005	2,20
Italia	febbraio 2005	682,72
	gennaio 2005	696,58

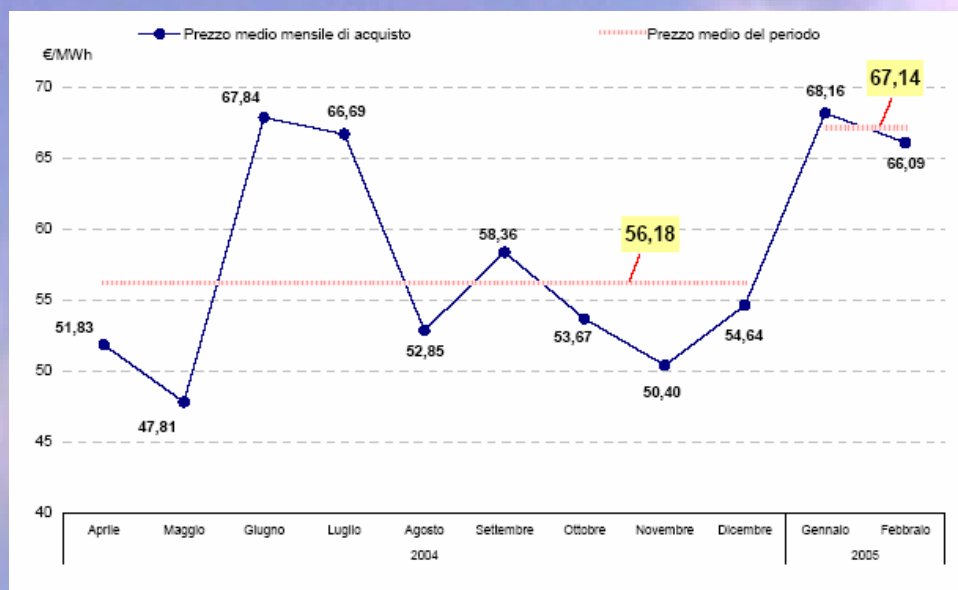
Elaborazione su *DATI GRTN*

MERCATO ELETTRICO (Fonte dati e informazioni: Gestore del Mercato Elettrico)

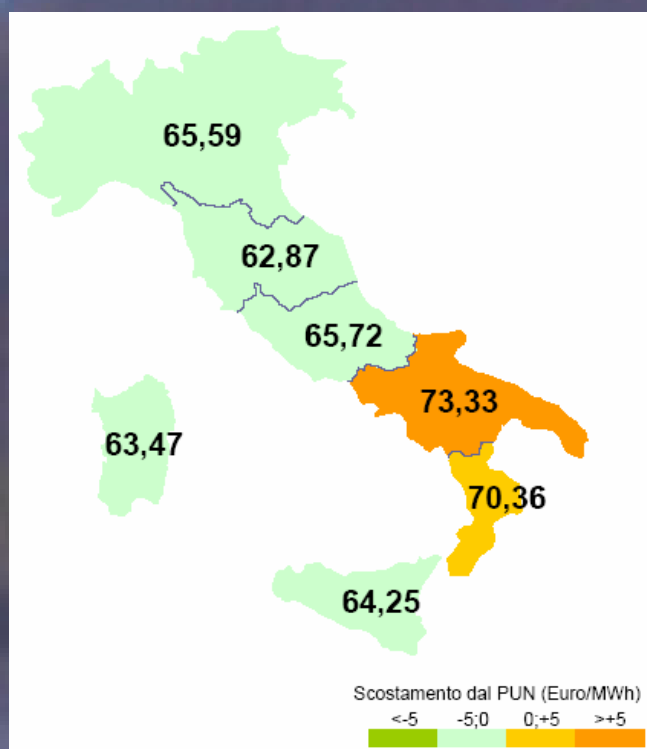
Nel mese di febbraio 2005 la domanda di energia elettrica in Italia è stata pari a 25,9 TWh; Il 64,8% pari a 16,8 TWh è stato trattato in borsa attraverso acquisti nella borsa elettrica. Il 35,2%, pari a 9,1 TWh, è stato soddisfatto attraverso i contratti bilaterali.

Gli acquisti in borsa dell'Acquirente Unico a favore del mercato vincolato hanno rappresentato il 46% della domanda nazionale ed oltre il 71% degli acquisti in borsa.

Il prezzo di acquisto (PUN), unico su tutto il territorio nazionale e pari alla media ponderata dei prezzi di vendita zonali, nel febbraio 2005 è stato pari a 66,09 €/MWh, in diminuzione rispetto a gennaio 2005 di oltre 2 €/MWh (-3,0%).



Prezzi di acquisto su MGP da aprile 2004 a febbraio 2005

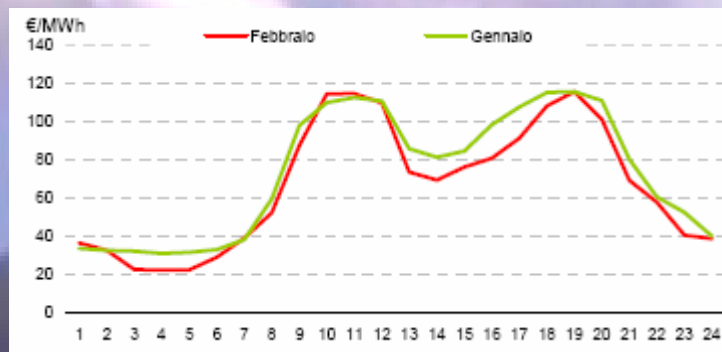


Prezzi medi di vendita zonale su MGP nel febbraio 2005

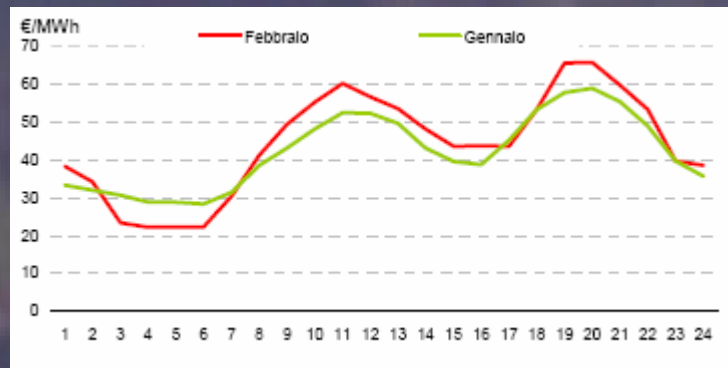
**Prezzi medi di vendita zonale in Sicilia nel mese di FEBBRAIO 2005
(€/MWh)**

	Media	Var% vs gennaio 2005	Min	Max
FEBBRAIO	64.48	- 3.3%	21.40	120.60
Lavorativo	71.09	- 8.2%	21.40	120.60
<i>Picco (7 - 22)</i>	88.96	- 7.7%	42.00	120.60
<i>Fuori picco</i>	31.84	- 12.6%	21.40	41.10
Festivo	45.71	- 5.7%	21.50	70.54

Prezzi di vendita zonali in Sicilia



Giorno medio lavorativo



Giorno medio festivo