



REGIONE SICILIANA - ASSESSORATO INDUSTRIA

**UFFICIO SPECIALE PER IL COORDINAMENTO
DELLE INIZIATIVE ENERGETICHE – U.O. 2**

**DATI SULLA PRODUZIONE ED OFFERTA DI ENERGIA
AGGIORNATI AL MESE DI GIUGNO 2005**

ITALIA

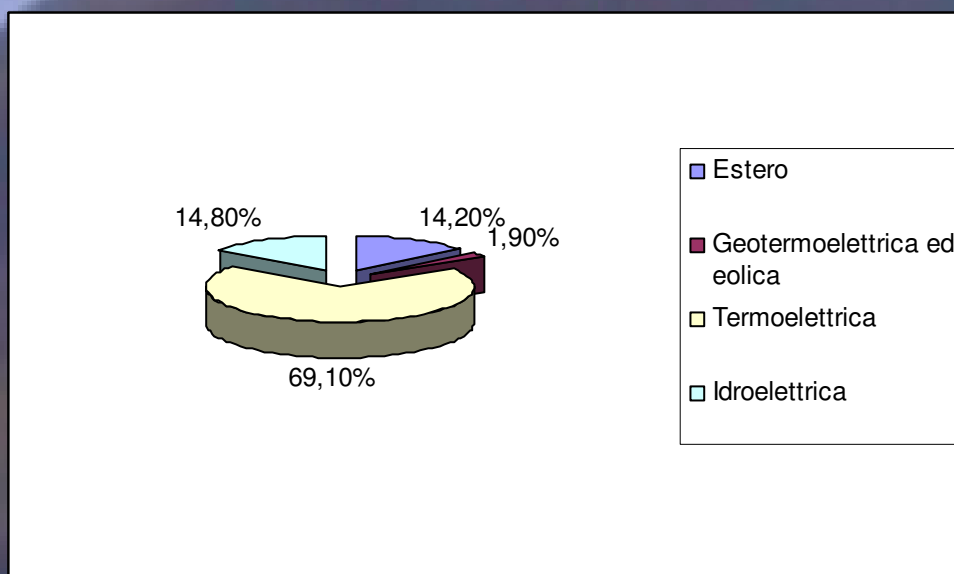
Produzione lorda di energia in GWh nel mese di giugno 2005

	GWh	Variazione % rispetto a giugno 2004
Produzione lorda	25.254	+ 0,9
Consumo servizi ausiliari	1.070	+ 3,6
Produzione netta	24.184	+ 0,8
Consumo pompaggi	709	- 20,0
Richiesta energia	27.358	+ 3,4
Saldo estero	3.883	+ 15,7

	GWh	Variazione % rispetto a giugno 2004
Idroelettrica	4.116	- 28,5
Termoelettrica	20.611	+ 10,0
Geotermoelettrica	423	- 3,6
Eolica	104	+ 1,0
TOTALE	25.254	+ 0,9

Dati GRTN

Composizione % dell'offerta di energia elettrica nel mese di giugno 2005



Elaborazione su *Dati GRTN*

SICILIA

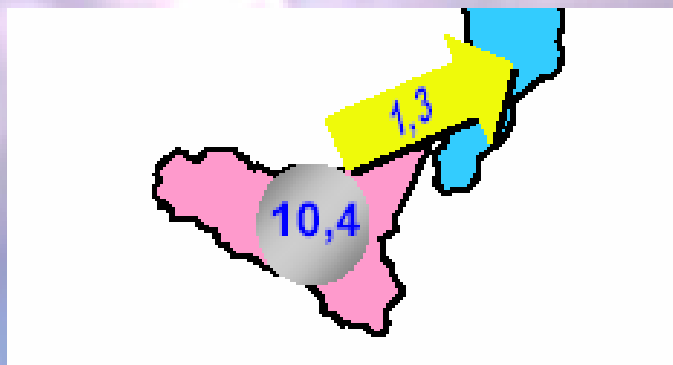
Richiesta di energia elettrica nel mese di giugno 2005

1.718 GWh + 4,7 % rispetto a Giugno 2004

Punta oraria fabbisogno nel mese di giugno 2005

3.031 MW + 5,0 % rispetto Giugno 2004

Gennaio - Giugno 2005: saldo dei movimenti fisici di energia



Fonte: GRTN

VALORI IN MILIARDI DI kWh
dal 01/01/2005 al 30/06/2005



Energia non fornita, dati riferiti alla rete a 380-220-150-132 kV

		Energia non fornita (MWh)
Sicilia	giugno 2005	89,93
	gennaio - giugno 2005	138,28
Italia	giugno 2005	230,65
	gennaio - giugno 2005	1.340,23

Elaborazione su *DATI GRTN*

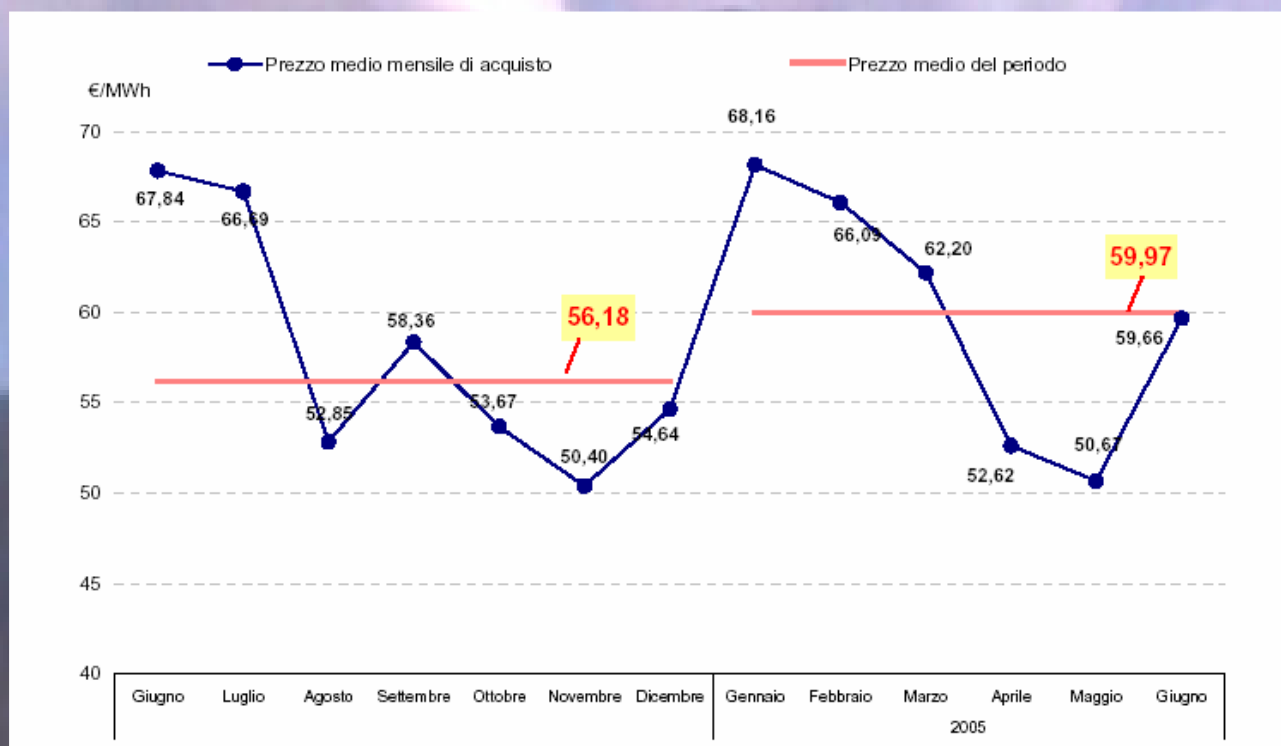
MERCATO ELETTRICO (Fonte dati e informazioni: Gestore del Mercato Elettrico)

Nel mese di giugno 2005 la domanda di energia elettrica in Italia è stata pari a 26,7 TWh. Il 62,2 %, pari a 16,6 TWh, è stato trattato in borsa attraverso acquisti nella borsa elettrica. Il 37,8 %, pari a 10,1 TWh, è stato soddisfatto attraverso i contratti bilaterali.

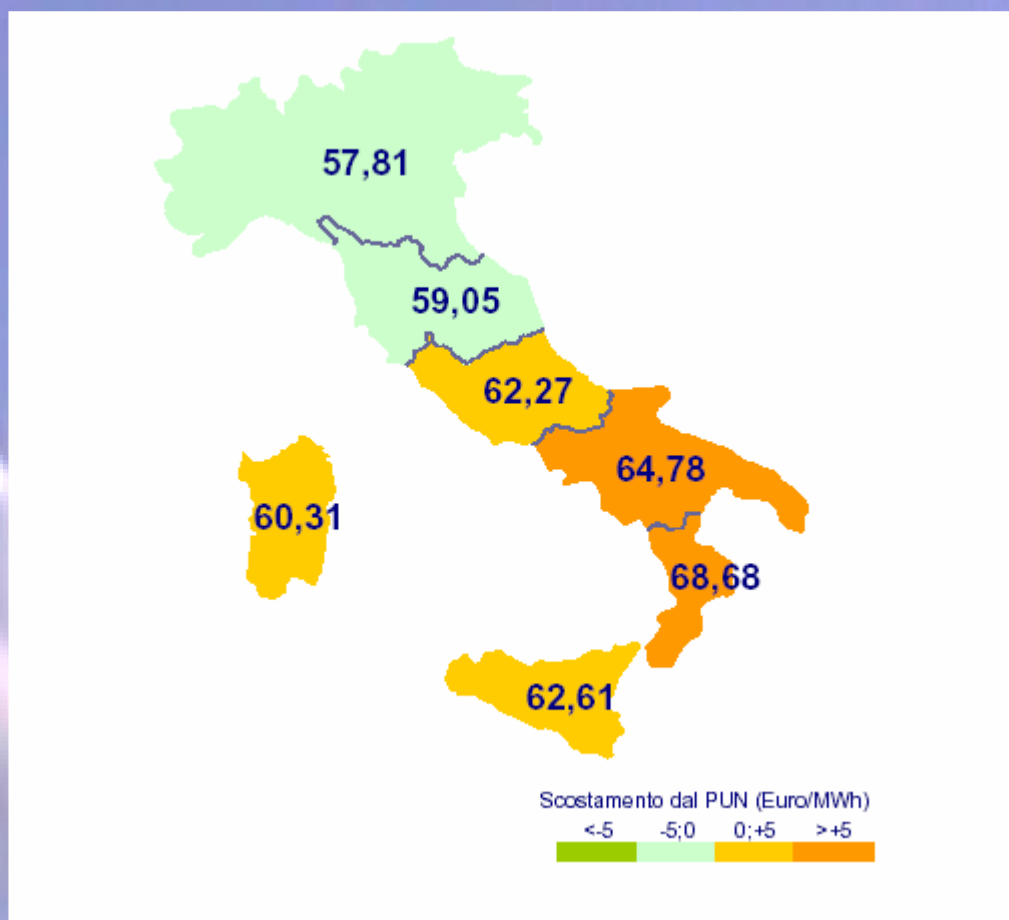
Gli acquisti in borsa dell'Acquirente Unico a favore del mercato vincolato hanno rappresentato il 41,4 % della domanda nazionale ed il 66,5 % degli acquisti in borsa.

Il prezzo di acquisto (PUN), unico su tutto il territorio nazionale e pari alla media ponderata dei prezzi di vendita zonali, nel giugno 2005 è stato pari a 59,66 €/MWh, in aumento rispetto a maggio 2005 di 8,99 €/MWh (+ 17,8 %).

Prezzi di acquisto su MGP da giugno 2004 a giugno 2005



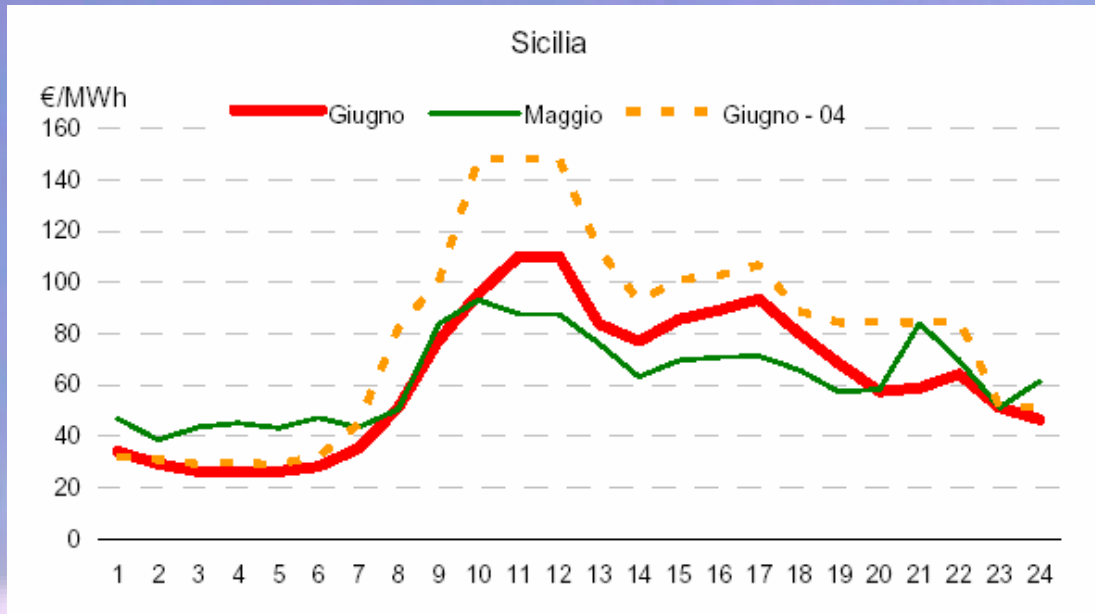
Prezzi medi di vendita zonale su MGP nel giugno 2005



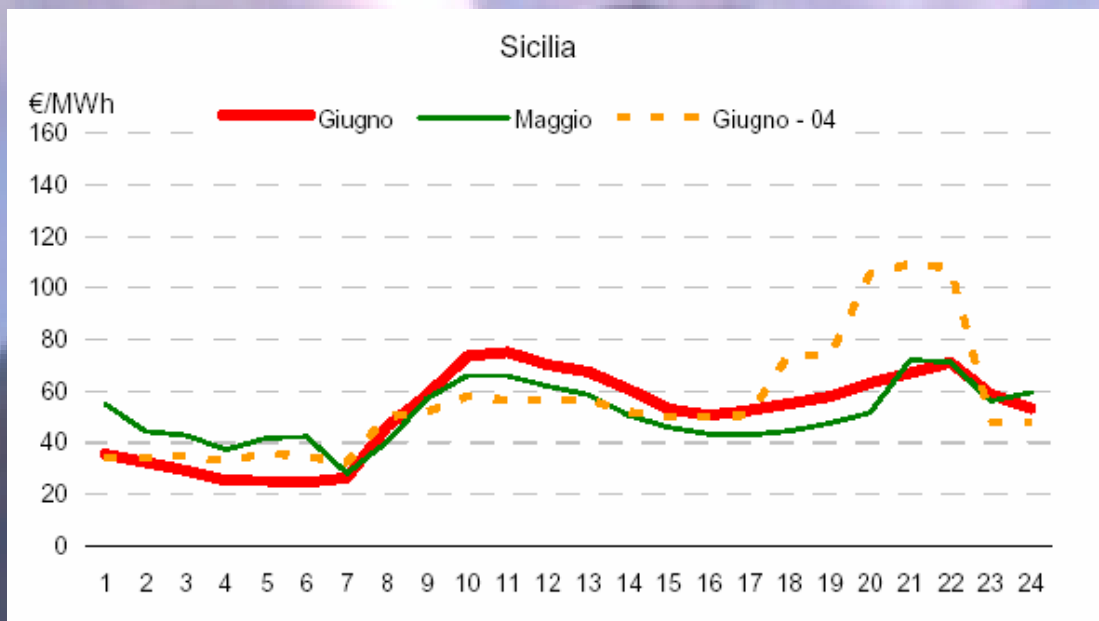
Prezzi medi di vendita zonale in Sicilia nel mese di giugno 2005 (€/MWh)

	Media	Var. % vs maggio 2005	Min.	Max
GIUGNO	62,85	3,0	21,39	176,95
Lavorativo	66,27	3,1	21,39	130,10
<i>Picco (7 – 22)</i>	80,70	10,3	44,70	130,10
<i>Fuori picco</i>	34,29	-26,9	21,39	60,36
Festivo	52,95	1,8	21,40	176,95

Prezzi medi orari di vendita zonali in Sicilia



Giorno medio lavorativo



Giorno medio festivo