



REGIONE SICILIANA - ASSESSORATO INDUSTRIA

**UFFICIO SPECIALE PER IL COORDINAMENTO
DELLE INIZIATIVE ENERGETICHE – U.O. 2**

DATI SULLA PRODUZIONE ED OFFERTA DI ENERGIA

AGGIORNATI AL MESE DI LUGLIO 2005

ITALIA

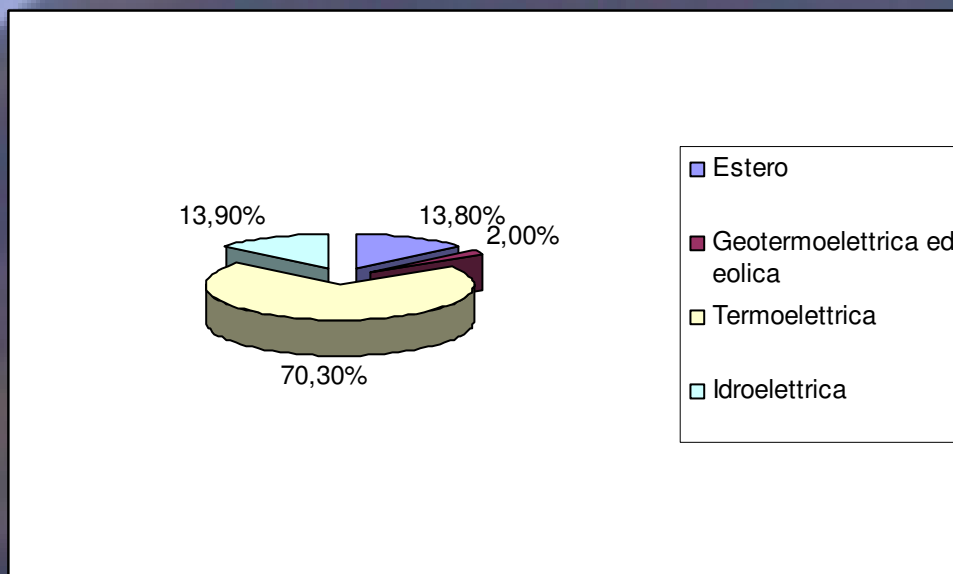
Produzione lorda di energia in GWh nel mese di luglio 2005

	GWh	Variazione % rispetto a luglio 2004
Produzione lorda	27.386	- 0,7
Consumo servizi ausiliari	1.157	- 2,8
Produzione netta	26.229	- 0,6
Consumo pompaggi	702	- 17,0
Richiesta energia	29.609	+ 2,0
Saldo estero	4.082	+ 17,0

	GWh	Variazione % rispetto a luglio 2004
Idroelettrica	4.181	- 23,4
Termoelettrica	22.617	+ 4,8
Geotermoelettrica	437	- 3,7
Eolica	151	+ 55,7
TOTALE	27.386	- 0,7

Dati GRTN

Composizione % dell'offerta di energia elettrica nel mese di luglio 2005



Elaborazione su *Dati GRTN*

SICILIA

Richiesta di energia elettrica nel mese di luglio 2005

1.946 GWh + 4,0 % rispetto a luglio 2004

Punta oraria fabbisogno nel mese di luglio 2005

3.259 MW + 8,7 % rispetto a luglio 2004

Gennaio - Luglio 2005: saldo dei movimenti fisici di energia



Fonte: GRTN

Energia non fornita, dati riferiti alla rete a 380-220-150-132 kV

		Energia non fornita (MWh)
Sicilia	luglio 2005	20,15
	gennaio - luglio 2005	158,43
Italia	luglio 2005	62,73
	gennaio - luglio 2005	1.402,97

Elaborazione su *DATI GRTN*

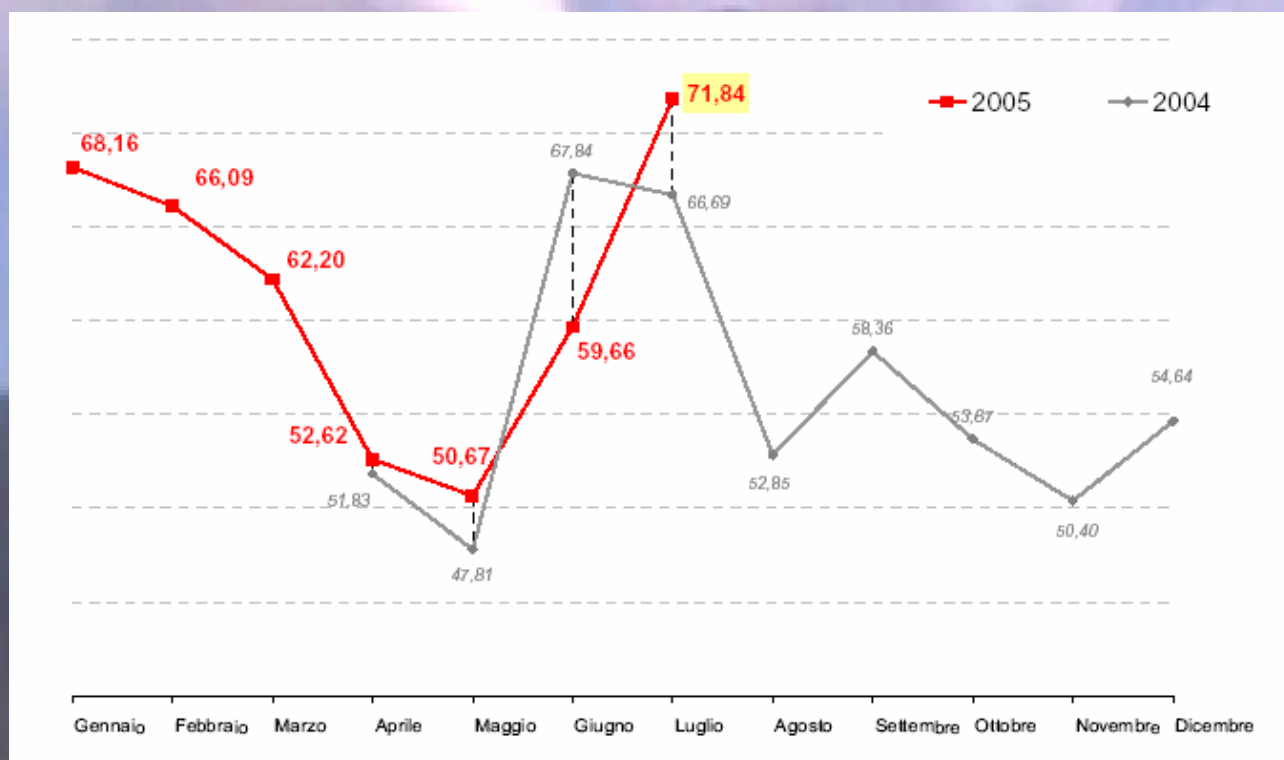
MERCATO ELETTRICO (Fonte dati e informazioni: Gestore del Mercato Elettrico)

Nel mese di luglio 2005 la domanda di energia elettrica in Italia è stata pari a 28,6 TWh. Il 62,3 %, pari a 17,8 TWh, è stato trattato in borsa attraverso acquisti nella borsa elettrica. Il 37,7 %, pari a 10,8 TWh, è stato soddisfatto attraverso i contratti bilaterali.

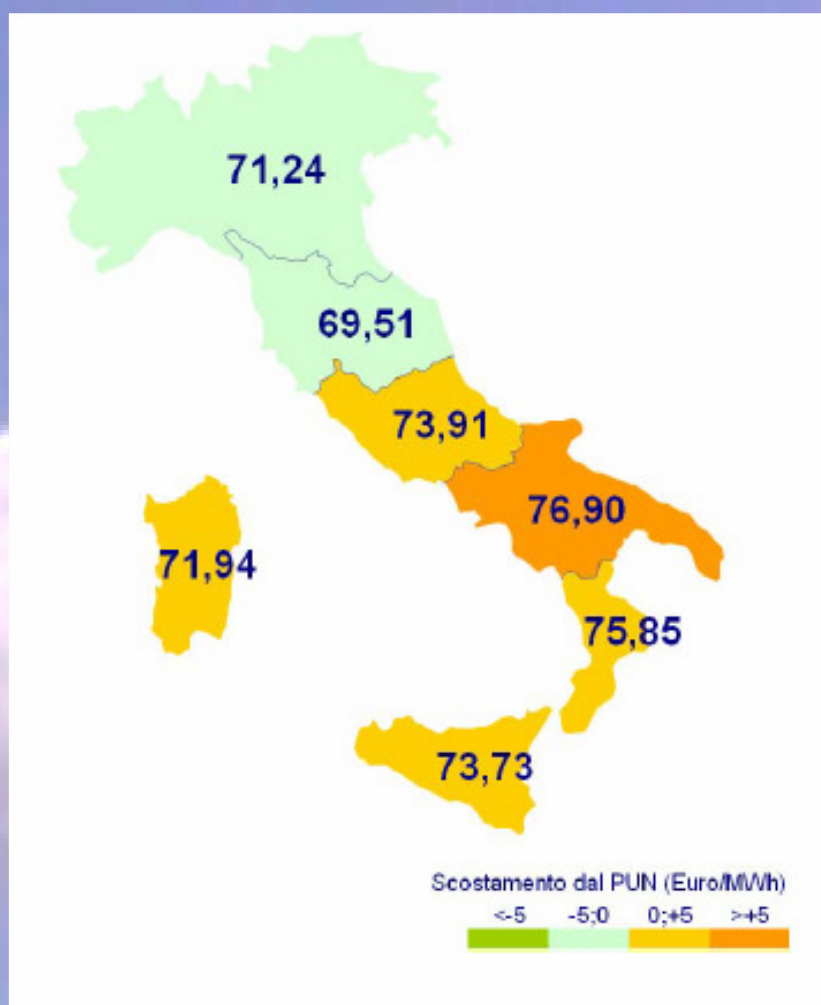
Gli acquisti in borsa dell'Acquirente Unico a favore del mercato vincolato hanno rappresentato il 42,9 % della domanda nazionale ed il 68,8 % degli acquisti in borsa.

Il prezzo di acquisto (PUN), unico su tutto il territorio nazionale e pari alla media ponderata dei prezzi di vendita zonali, nel luglio 2005 è stato pari a 71,84 €/MWh, in aumento rispetto a luglio 2004 di 5,14 €/MWh (+ 7,7 %).

Prezzi di acquisto su MGP da gennaio a luglio 2005



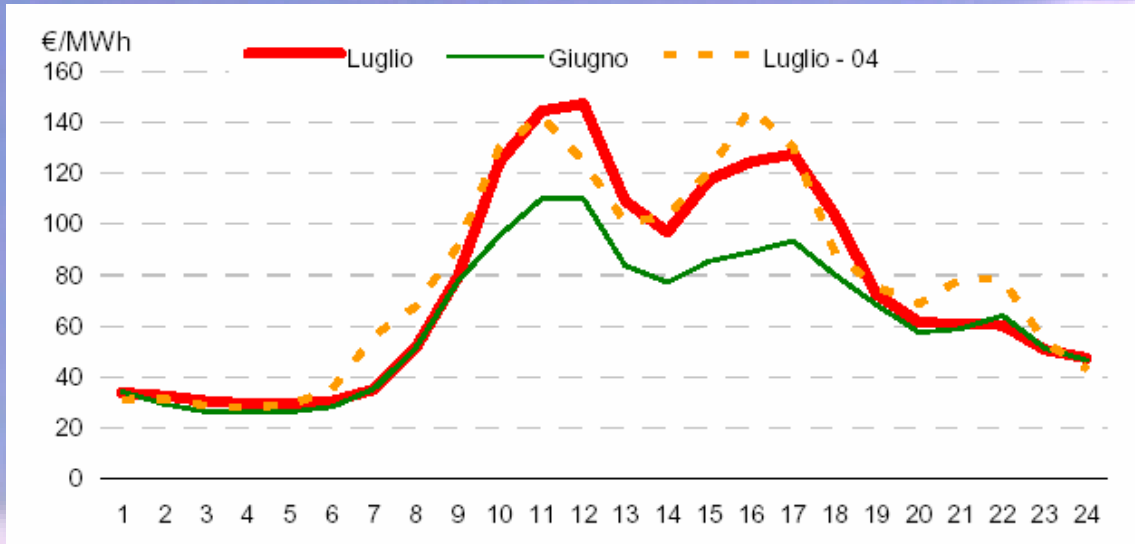
Prezzi medi di vendita zonale su MGP nel luglio 2005



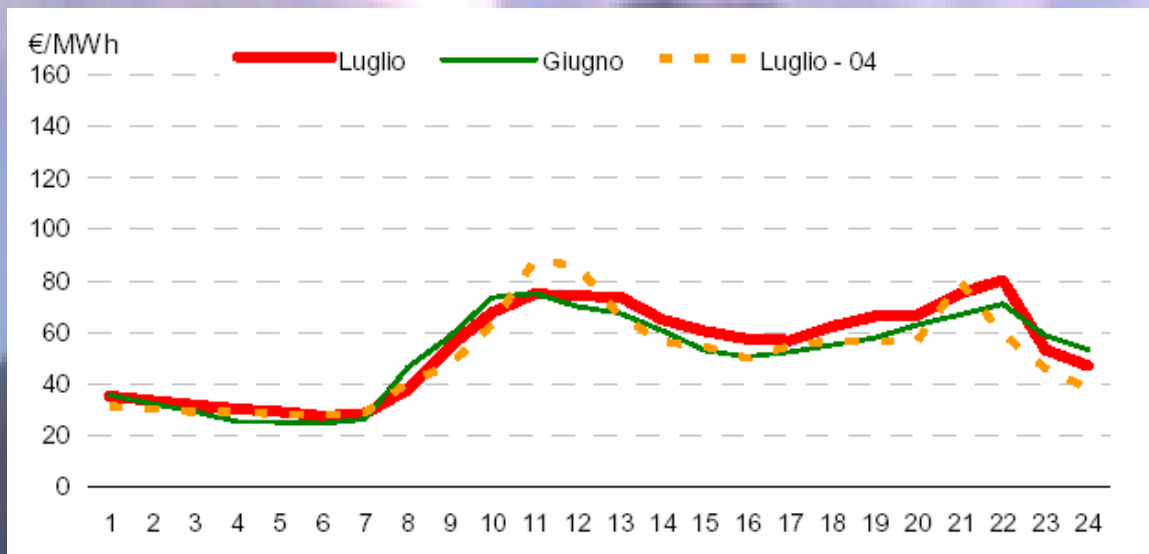
Prezzi medi di vendita zonale in Sicilia nel mese di luglio 2005 (€/MWh)

	Media	Variazione % rispetto a giugno 2005	Min.	Max
LUGLIO	73,84	17,5	21,20	170,61
Lavorativo	80,67	21,7	21,20	170,61
<i>Picco (7 – 22)</i>	100,49	24,5	38,60	170,61
<i>Fuori picco</i>	35,96	4,9	21,20	79,62
Festivo	55,16	4,2	21,20	132,00

Prezzi medi orari di vendita zonali in Sicilia



Giorno medio lavorativo



Giorno medio festivo