

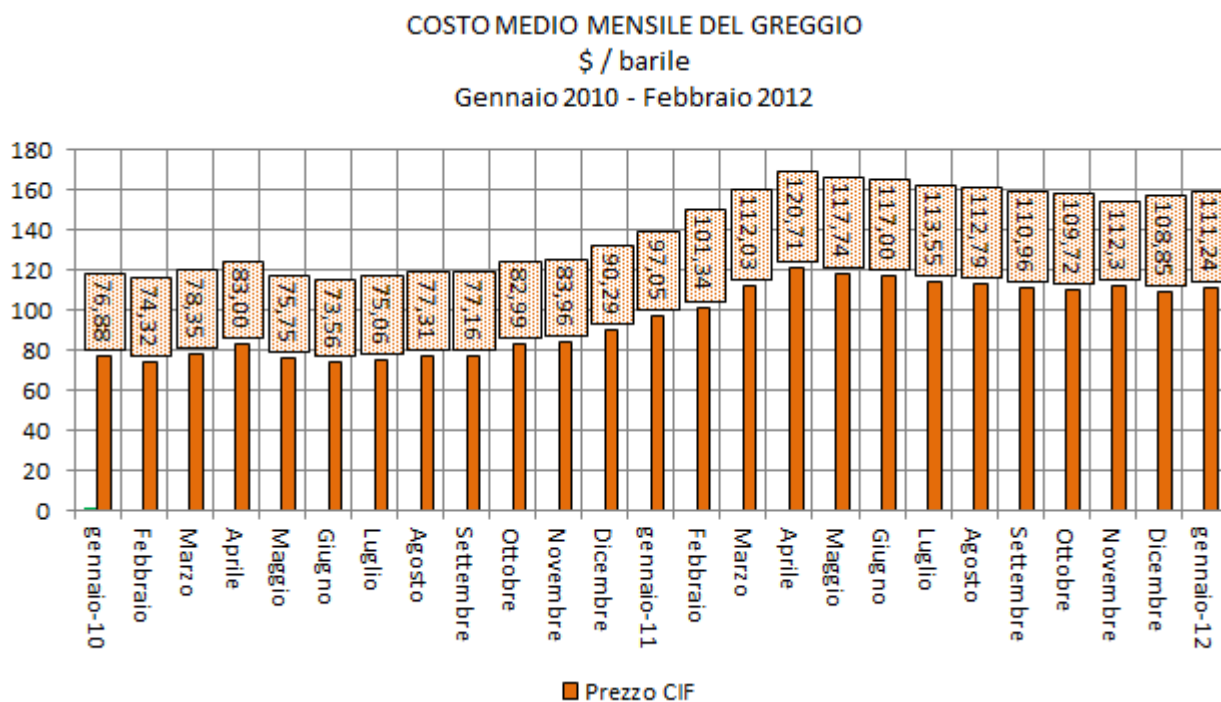
Costo del greggio e di alcuni prodotti petroliferi

1 – Costo medio del greggio – Dati a gennaio 2012

Dopo avere raggiunto la massima quotazione media mensile di 131,38 dollari al barile

nel mese di luglio 2008, il greggio, a gennaio 2009 raggiungeva il minimo di 41,17 dollari al barile per continuare a salire raggiungendo la quota media mensile di 111,24 dollari al barile nel mese di gennaio 2012.

Fig. 1.1



Elaborazione su dati del Ministero dello Sviluppo Economico - DGERM

Tab. 1.2

COSTO MEDIO MENSILE DEL GREGGIO \$ / barili										
Mese	2008		2009		2010		2011		2012	
	FOB	CIF	FOB	CIF	FOB	CIF	FOB	CIF	FOB	CIF
Gennaio	89,89	91,11	41,19	41,17	75,81	76,88	95,62	97,05	111,72	111,24
Febbraio	92,44	92,22	42,32	42,2	74,61	74,32	102,91	101,34		
Marzo	100,59	100,96	45,31	45,07	78,28	78,35	110,24	112,03		
Aprile	107,54	106,02	48,88	49,32	82,59	83	117,49	120,71		
Maggio	119,12	119,1	54	55,7	75,21	75,75	113,85	117,74		
Giugno	129,27	129,05	65,66	66,43	73,47	73,56	108,04	117		
Luglio	131,06	132,56	65,18	64,57	74,05	75,06	112,33	113,55		
Agosto	113,38	113,39	72,38	71,9	76,89	77,31	109,62	112,79		
Settembre	101,42	99,86	68,76	68,85	76,45	77,16	109,68	110,96		
Ottobre	74,85	75,38	71,69	71,07	82,62	82,99	109,19	109,72		
Novembre	57,1	56,45	76,37	76,52	84,1	83,96	110,64	112,3		
Dicembre	42,1	42,91	75,56	75,44	90,04	90,29	109,16	108,85		

Il prezzo FOB (Free On Board) copre solo il costo del greggio, del suo carico sulla nave o su un oleodotto.

Il prezzo CIF (Cost, Insurance and Freight) copre anche la spedizione e l'assicurazione per il trasporto del greggio.

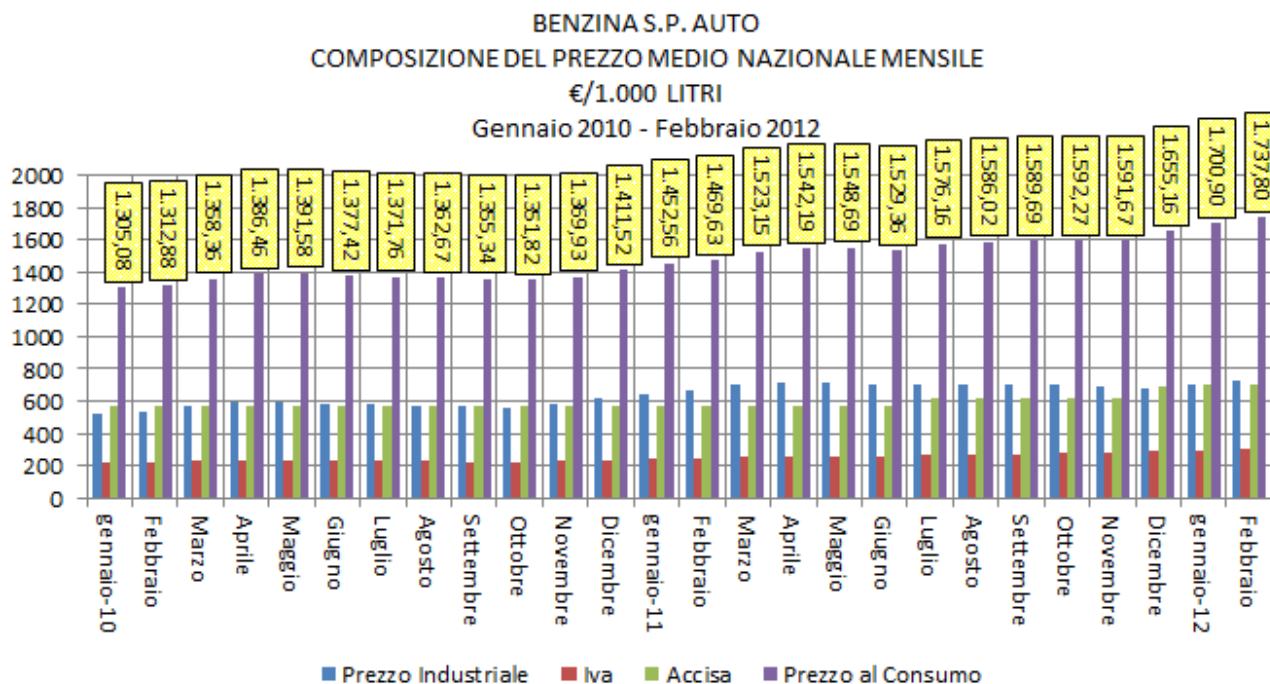
Dati del Ministero dello Sviluppo Economico-DGERM

2 -Costo medio di alcuni prodotti petroliferi Dati a febbraio 2012

L'andamento del prezzo dei prodotti petroliferi riflette il mercato del greggio. A partire dal mese di marzo 2011 le accise sulla benzina e sul gasolio hanno subito un incremento passando,

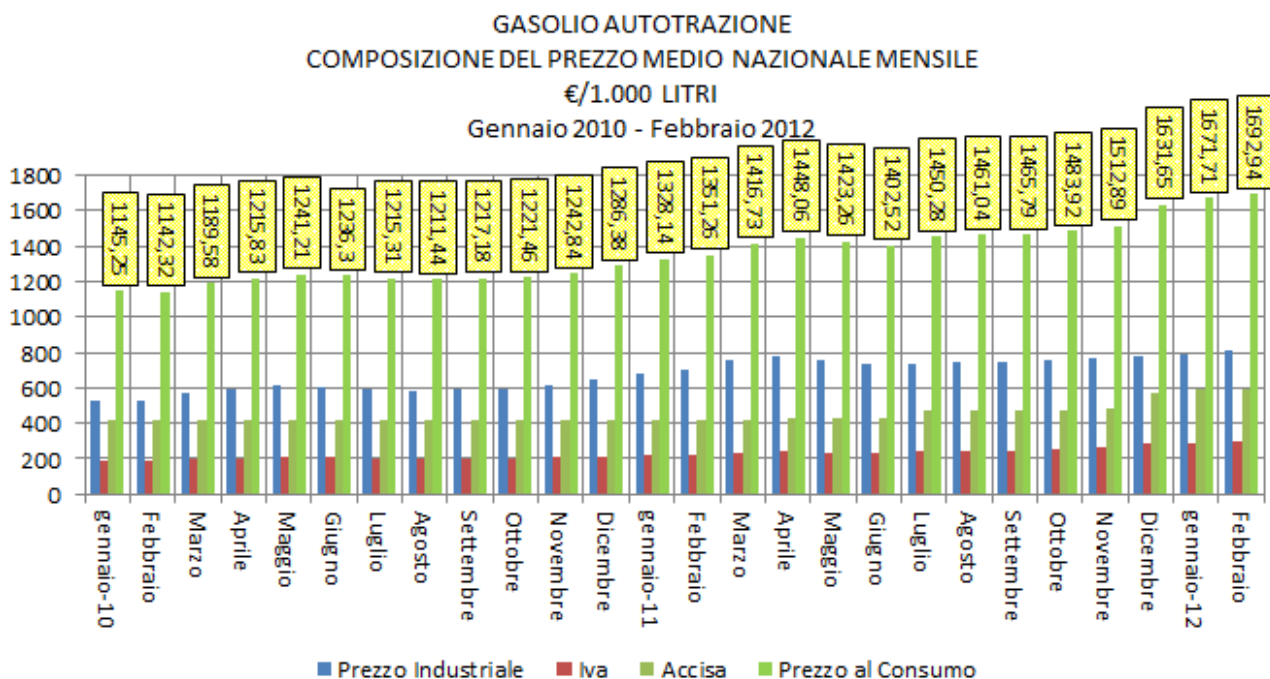
rispettivamente, da aprile 2011 a febbraio 2012, da 0,56887 a 0,7042 c€/litro e da 0,423 a 0,5932 c€/litro. Le accise sul GPL sono passate, invece, da 0,12527 c€/litro di novembre 2011 a 0,14727 c€/litro a gennaio 2012.

Fig. 2.1



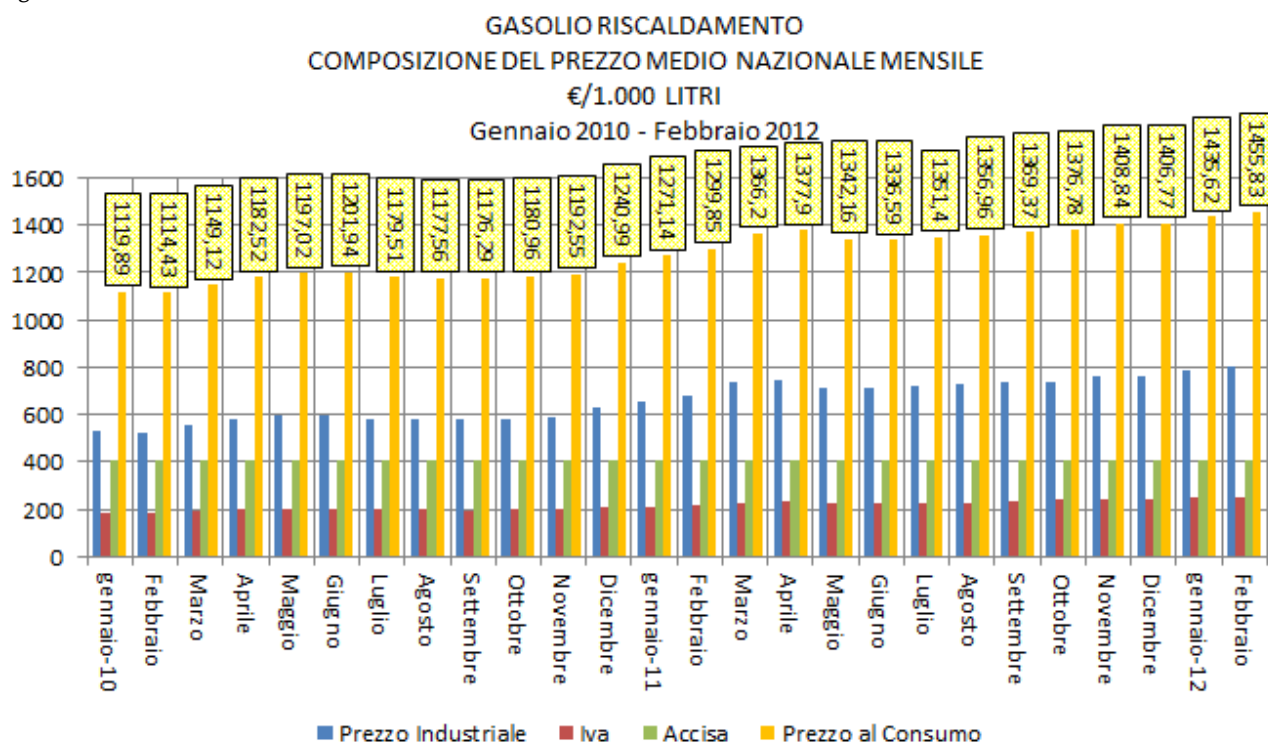
Elaborazione su dati del Ministero dello Sviluppo Economico-DGERM

Fig. 2.2



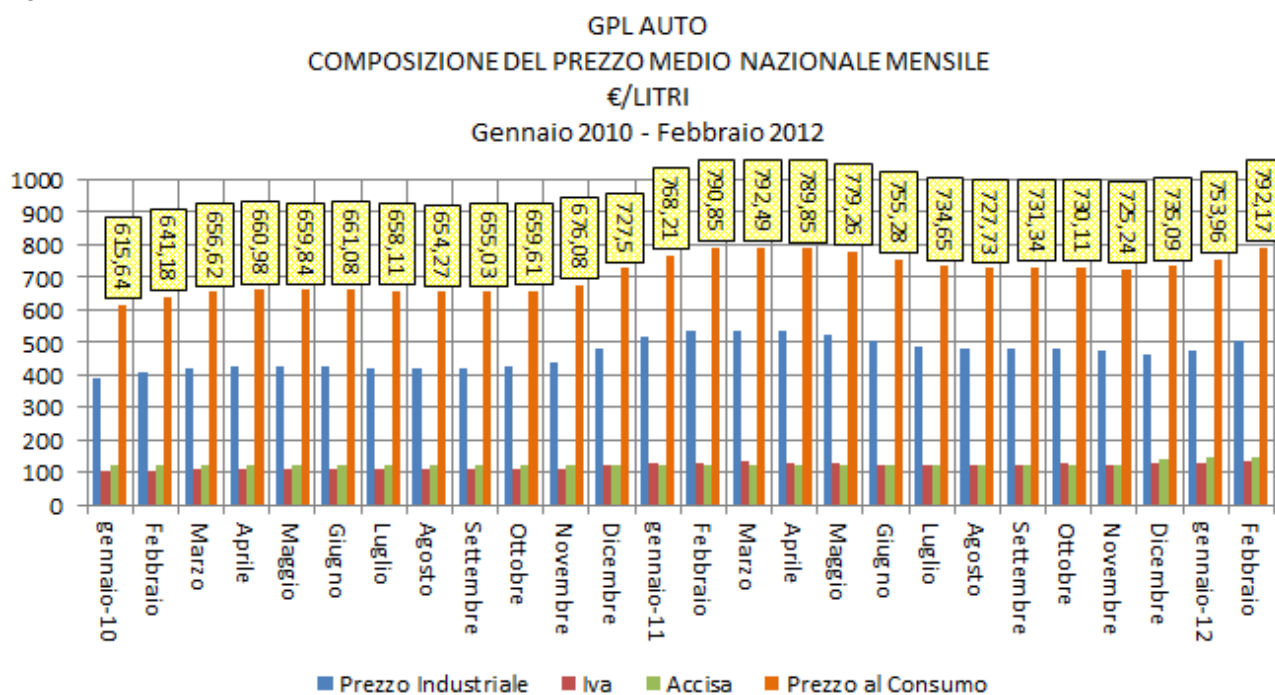
Elaborazione su dati del Ministero dello Sviluppo Economico-DGERM

Fig. 2.3



Elaborazione su dati del Ministero dello Sviluppo Economico-DGERM

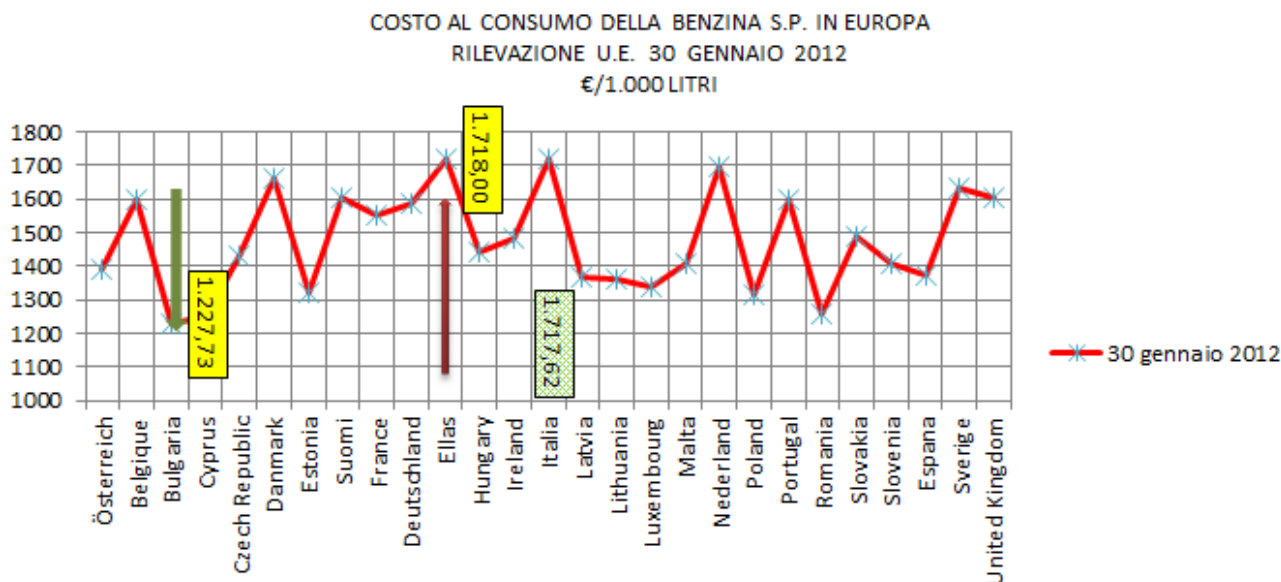
Fig. 2.4



Elaborazione su dati del Ministero dello Sviluppo Economico-DGERM

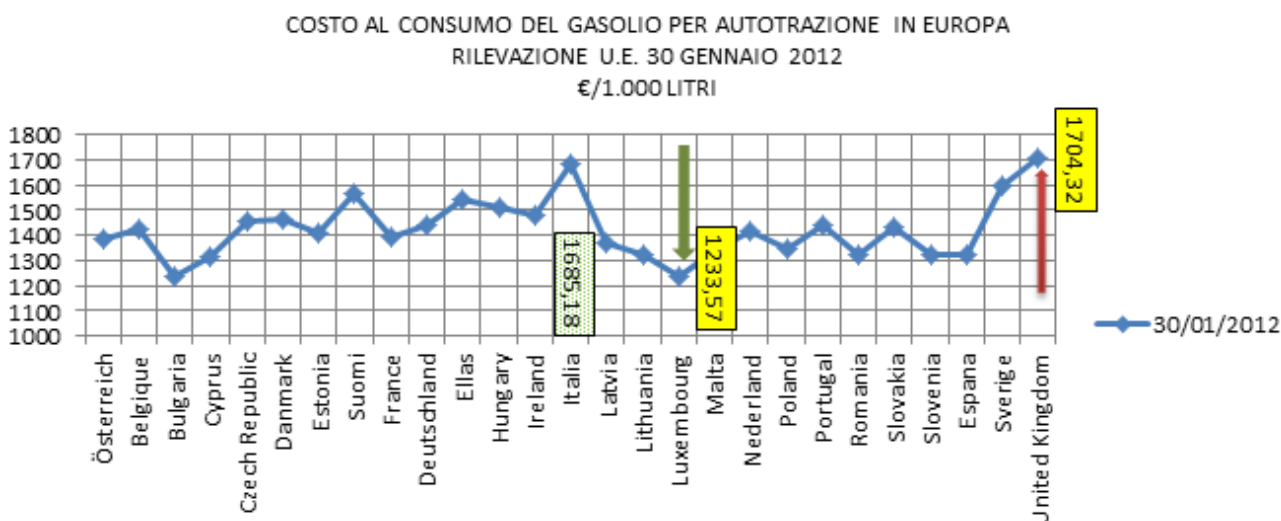
3 -Costo medio europeo di alcuni prodotti petroliferi Rilevazione 30 gennaio 2012

Fig. 3.1



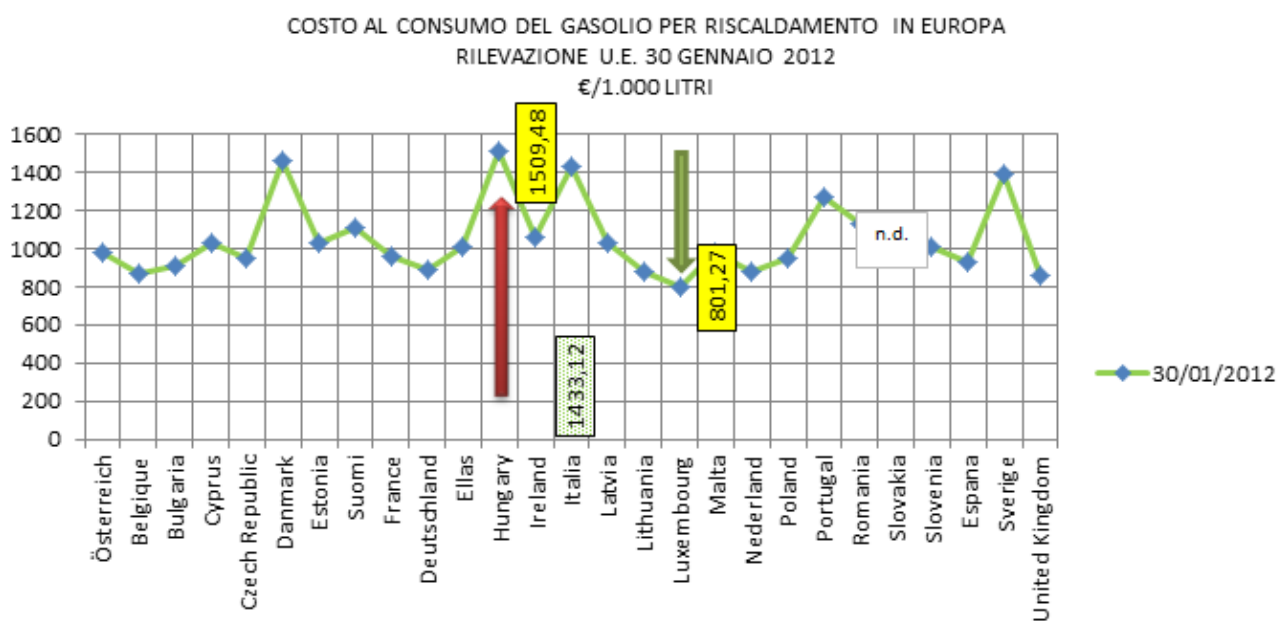
Elaborazione dati Ministero Sviluppo Economico in DGERM s rilevazione dati Unione Europea

Fig. 3.2



Elaborazione dati Ministero Sviluppo Economico in DGERM s rilevazione dati Unione Europea

Fig. 3.3



Elaborazione dati Ministero Sviluppo Economico in DGERM s rilevazione dati Unione Europea

Tab. 2.1

Tabella riepilogativa della composizione del prezzo medio mensile di alcuni prodotti petroliferi
 Gennaio 2008 – Febbraio 2012

Mese	Benzina auto				Gasolio auto				Gasolio riscaldamento				GPL			
	Prezzo industriale	IVA	Accisa	Prezzo al consumo	Prezzo industriale	IVA	Accisa	Prezzo al consumo	Prezzo industriale	IVA	Accisa	Prezzo al consumo	Prezzo industriale	IVA	Accisa	Prezzo al consumo
Gennaio 2008	573,03	227,41	564	1.364,44	641,78	212,96	423	1.277,74	609,21	202,48	403,21	1.214,90	436,53	112,36	125,27	674,15
Febbraio	570,67	226,93	564	1.361,60	636,91	211,98	423	1.271,89	613,26	203,29	403,21	1.219,77	450,43	115,13	125,27	690,83
Marzo	591,68	231,03	563,46	1.386,16	687,78	222,04	422,46	1.332,28	665,8	213,8	403,21	1.282,81	451,34	115,26	124,97	691,56
Aprile	598,48	229,13	547,17	1.374,79	715,08	224,25	406,17	1.345,50	677,79	216,2	403,21	1.297,20	450,07	113,22	116,02	679,31
Maggio	650,88	242,54	561,83	1.455,25	781,8	240,53	420,83	1.443,16	762,45	233,13	403,21	1.398,80	449,27	114,67	124,08	688,01
Giugno	696,11	252,02	564	1.512,13	833,04	251,21	423	1.507,25	808,86	242,41	403,21	1.454,48	451,4	115,34	125,27	692,01
Luglio	704,87	253,77	564	1.522,64	842,11	253,02	423	1.518,14	820,45	244,73	403,21	1.468,39	454,55	115,97	125,27	695,79
Agosto	651,21	243,04	564	1.458,25	774,4	239,48	423	1.436,88	749,83	230,61	403,21	1.383,65	449,68	114,99	125,27	689,94
Settembre	632,54	239,31	564	1.435,85	730,23	230,65	423	1.383,87	719,04	224,45	403,21	1.346,70	449,3	114,91	125,27	689,49
Ottobre	557,96	224,39	564	1.346,35	661,57	216,91	423	1.301,48	655,83	211,81	403,21	1.270,85	446,79	114,41	125,27	686,47
Novembre	445,93	201,99	564	1.211,92	572,69	199,14	423	1.194,82	567,62	194,16	403,21	1.164,99	432,91	111,64	125,27	669,82
Dicembre	370,07	186,81	564	1.120,88	487,75	182,15	423	1.092,90	483,1	177,26	403,21	1.063,57	392,76	103,61	125,27	621,64
Gennaio 2009	364,03	185,6	564	1.113,64	453,17	175,23	423	1.051,40	449,13	170,47	403,21	1.022,81	374,06	99,87	125,27	599,19
Febbraio	386,67	190,13	564	1.140,80	457,6	176,12	423	1.056,72	440,72	168,78	403,21	1.012,71	365,46	98,15	125,27	588,88
Marzo	404,84	193,77	564	1.162,61	429,33	170,46	423	1.022,79	418,15	164,27	403,21	985,62	358,11	96,67	125,27	580,05
Aprile	423,74	197,55	564	1.185,29	444,87	173,57	423	1.041,44	439,33	168,51	403,21	1.011,05	335,99	92,25	125,27	553,52
Maggio	456,47	204,09	564	1.224,56	461,65	176,93	423	1.061,58	434,03	167,45	403,21	1.004,69	323,66	89,79	125,27	538,72
Giugno	515,03	215,8	564	1.294,84	490,35	182,67	423	1.096,02	470,2	174,68	403,21	1.048,09	331,65	91,38	125,27	548,31
Luglio	494,77	211,75	564	1.270,52	482,17	181,03	423	1.086,20	466,71	173,99	403,21	1.043,91	329,63	90,98	125,27	545,88
Agosto	515,69	215,94	564	1.295,63	508,15	186,23	423	1.117,38	489,25	178,49	403,21	1.070,96	330,22	91,1	125,27	546,58
Settembre	495,46	211,89	564	1.271,35	490,41	182,68	423	1.096,09	473,75	175,39	403,21	1.052,36	329,33	90,92	125,27	545,52
Ottobre	482,98	209,39	564	1.256,37	490,11	182,62	423	1.095,73	477,06	176,05	403,21	1.056,33	328,99	90,85	125,27	545,11
Novembre	510,54	214,9	564	1.289,44	515,36	187,67	423	1.126,04	504,58	181,56	403,21	1.089,35	349,92	95,04	125,27	570,23
Dicembre	497,38	212,28	564	1.273,66	505,89	185,78	423	1.114,67	498,18	180,28	403,21	1.081,67	372,81	99,62	125,27	597,7
Gennaio 2010	523,57	217,51	564	1.305,08	531,37	190,87	423	1.145,25	530,04	186,65	403,21	1.119,89	387,77	102,6	125,27	615,64
Febbraio	530,06	218,82	564	1.312,88	528,94	190,38	423	1.142,32	525,48	185,74	403,21	1.114,43	409,05	106,86	125,27	641,18
Marzo	567,97	226,39	564	1.358,36	568,32	198,26	423	1.189,58	554,39	191,52	403,21	1.149,12	421,91	109,44	125,27	656,62

Aprile	591,39	231,08	564	1.386,46	590,19	202,64	423	1.215,83	582,22	197,09	403,21	1.182,52	425,55	110,16	125,27	660,98
Maggio	595,65	231,93	564	1.391,58	611,34	206,87	423	1.241,21	594,31	199,5	403,21	1.197,02	424,6	109,97	125,27	659,84
Giugno	583,85	229,57	564	1.377,42	607,25	206,05	423	1.236,30	598,41	200,32	403,21	1.201,94	425,63	110,18	125,27	661,08
Luglio	579,13	228,63	564	1.371,76	589,76	202,55	423	1.215,31	579,71	196,58	403,21	1.179,51	423,15	109,68	125,27	658,11
Agosto	571,55	227,11	564	1.362,67	586,53	201,91	423	1.211,44	578,09	196,26	403,21	1.177,56	419,95	109,05	125,27	654,27
Settembre	565,45	225,89	564	1.355,34	591,32	202,86	423	1.217,18	577,03	196,05	403,21	1.176,29	420,59	109,17	125,27	655,03
Ottobre	562,52	225,3	564	1.351,82	594,89	203,58	423	1.221,46	580,92	196,83	403,21	1.180,96	424,41	109,94	125,27	659,61
Novembre	577,61	228,32	564	1.369,93	612,7	207,14	423	1.242,84	590,59	198,76	403,21	1.192,55	438,13	112,68	125,27	676,08
Dicembre	612,26	235,25	564	1.411,52	648,99	214,4	423	1.286,38	630,94	206,83	403,21	1.240,99	480,98	121,25	125,27	727,5
Gennaio 2011	646,47	242,09	564	1.452,56	683,78	221,36	423	1.328,14	656,07	211,86	403,21	1.271,14	514,9	128,04	125,27	768,21
Febbraio	660,69	244,94	564	1.469,63	703,05	225,21	423	1.351,26	680	216,64	403,21	1.299,85	533,77	131,81	125,27	790,85
Marzo	705,3	253,86	564	1.523,15	757,61	236,12	423	1.416,73	735,29	227,7	403,21	1.366,20	535,14	132,08	125,27	792,49
Aprile	716,3	257,03	568,87	1.542,19	778,85	241,34	427,87	1.448,06	745,04	229,65	403,21	1.377,90	532,94	131,64	125,27	789,85
Maggio	719,28	258,12	571,3	1.548,69	755,76	237,21	430,3	1.423,26	715,26	223,69	403,21	1.342,16	524,12	129,88	125,27	779,26
Giugno	703,17	254,89	571,3	1.529,36	738,46	233,75	430,3	1.402,52	710,62	222,77	403,21	1.336,59	504,13	125,88	125,27	755,28
Luglio	700,27	262,69	613,2	1.576,16	736,37	241,71	472,2	1.450,28	722,96	225,23	403,21	1.351,40	486,94	122,44	125,27	734,65
Agosto	708,48	264,34	613,2	1.586,02	745,34	243,51	472,2	1.461,04	727,59	226,16	403,21	1.356,96	481,17	121,28	125,27	727,73
Settembre	707,12	269,37	613,2	1.589,69	745,2	248,39	472,2	1.465,79	734,13	232,03	403,21	1.369,37	482,15	123,92	125,27	731,34
Ottobre	702,73	276,35	613,2	1.592,27	754,18	257,54	472,2	1.483,92	734,63	238,95	403,21	1.376,78	478,12	126,71	125,27	730,11
Novembre	693,33	276,24	622,1	1.591,67	769,22	262,57	481,1	1.512,89	761,12	244,51	403,21	1.408,84	474,1	125,87	125,27	725,24
Dicembre	679,59	287,26	688,31	1.655,16	776,97	283,18	571,5	1.631,65	759,41	244,15	403,21	1.406,77	464,5	127,58	143,01	735,09
Gennaio 2012	701,5	295,2	704,2	1.700,90	788,37	290,13	593,2	1.671,71	783,26	249,16	403,21	1.435,62	475,84	130,85	147,27	753,96
Febbraio	732	301,6	704,2	1.737,80	805,92	293,81	593,2	1.692,94	799,96	252,66	403,21	1.455,83	507,41	137,48	147,27	792,17

Elaborazione su dati del Ministero dello Sviluppo Economico-DGERM