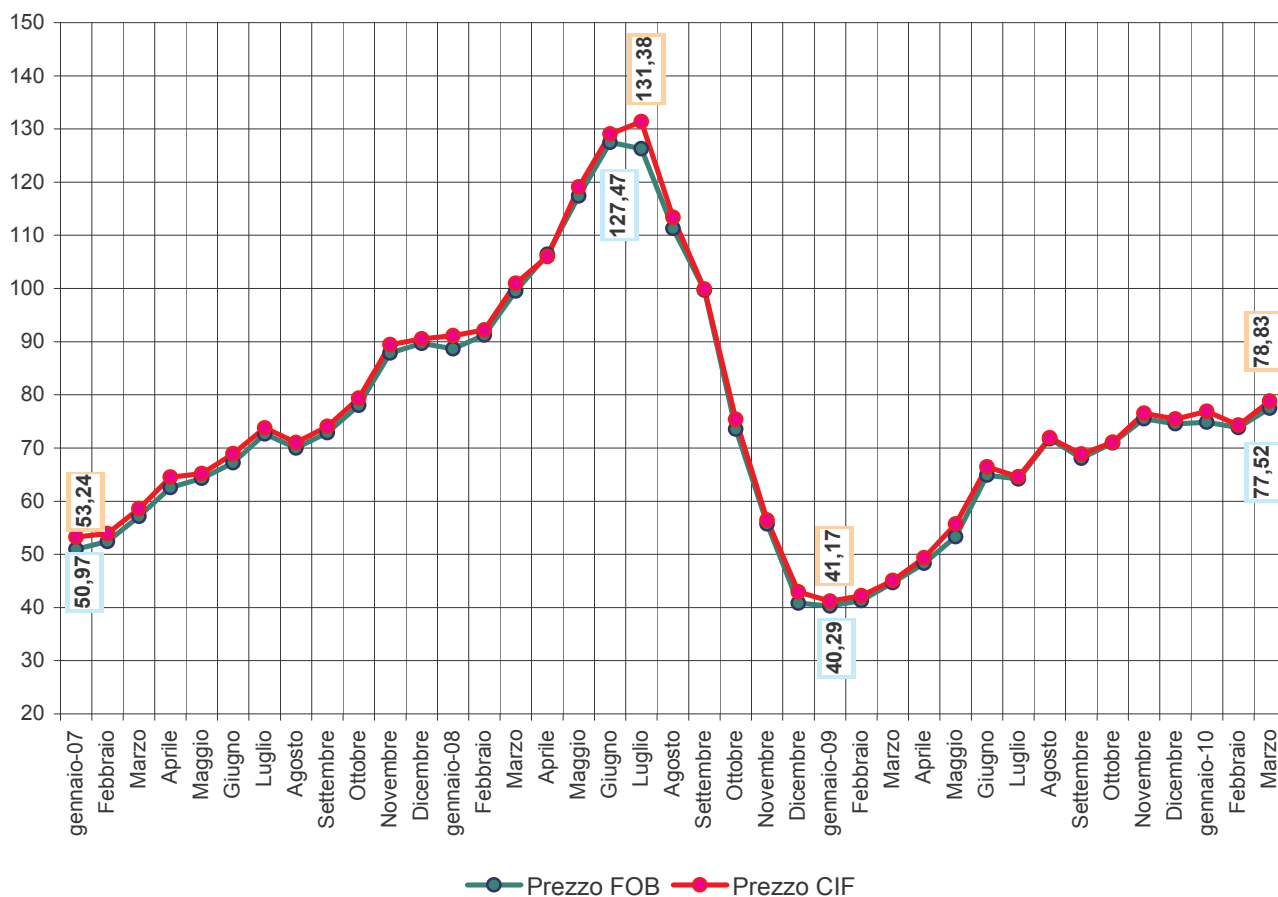


COSTO MEDIO NAZIONALE MENSILE DI ALCUNI PRODOTTI PETROLIFERI (Aggiornamento al 1° trimestre 2010)

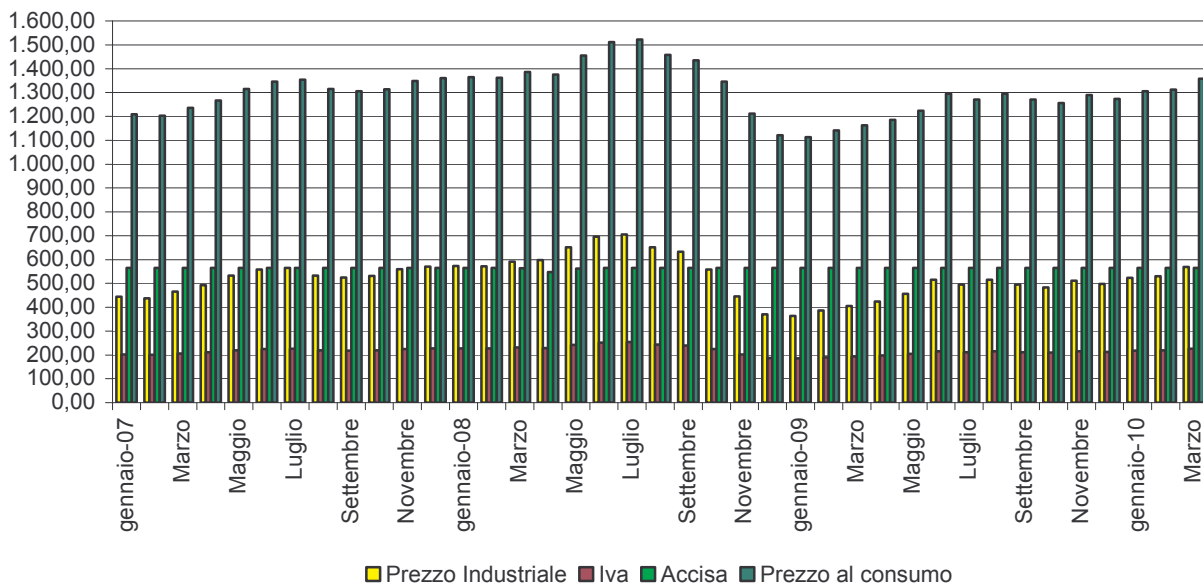
COSTO MEDIO MENSILE DEL GREGGIO
Gennaio 2007 - Marzo 2010
\$/ barile



Il prezzo **FOB** (Free On Board) copre solo il costo del greggio, del suo carico sulla nave o su un oleodotto.
Il prezzo **CIF** (Cost, Insurance and Freight) copre anche la spedizione e l'assicurazione per il trasporto del greggio

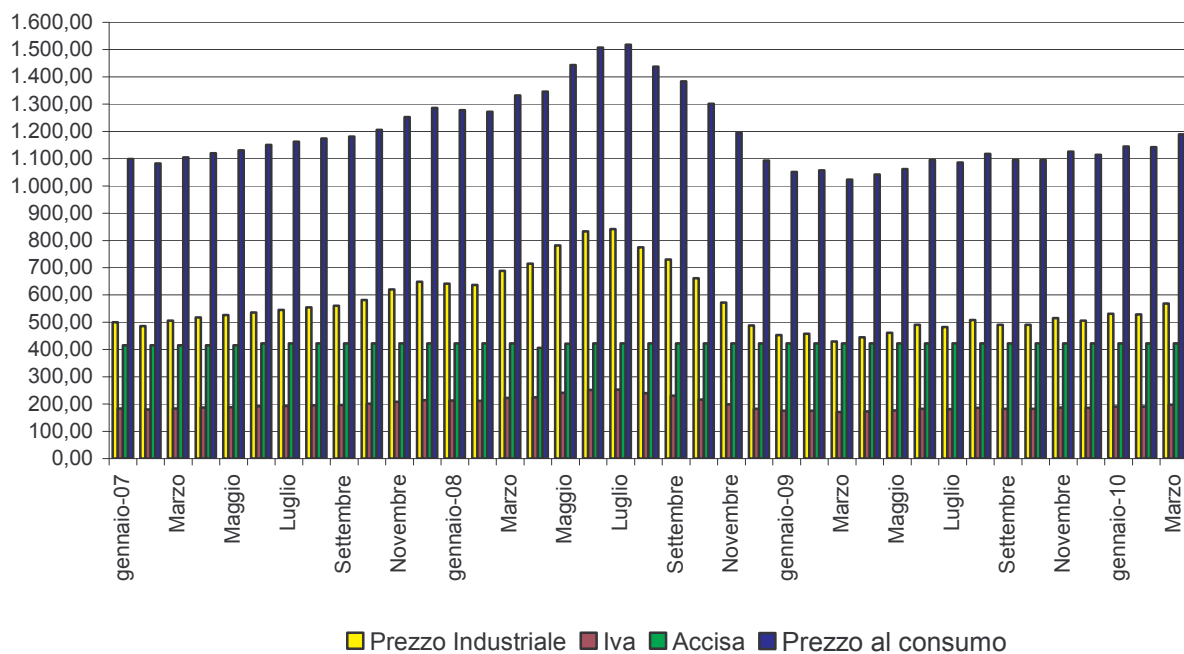
Elaborazione su dati Ministero per lo Sviluppo Economico – Dipartimento per l'Energia – Statistiche ed analisi energetiche e minerarie

BENZINA AUTO
COMPOSIZIONE DEL PREZZO MEDIO NAZIONALE MENSILE
 € / 1000 litri
 Gennaio 2007 - Marzo 2010

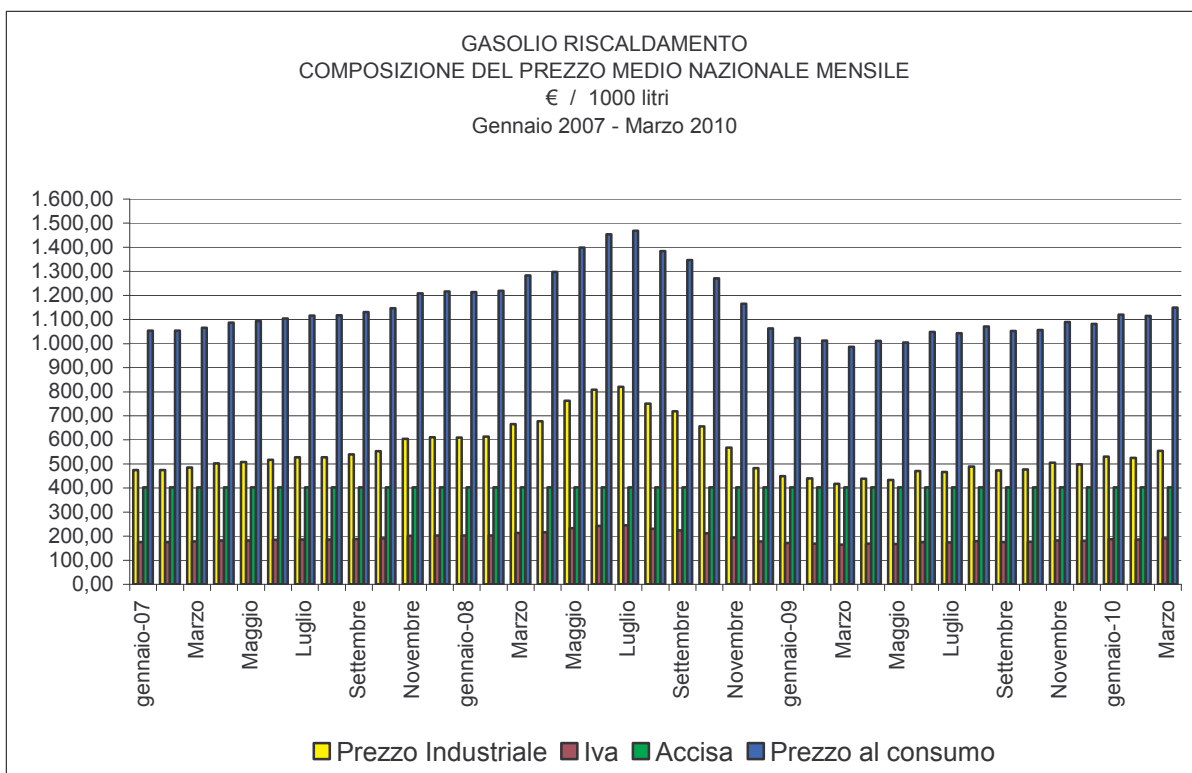


Elaborazione su dati Ministero per lo Sviluppo Economico – Dipartimento per l’Energia – Statistiche ed analisi energetiche e minerarie

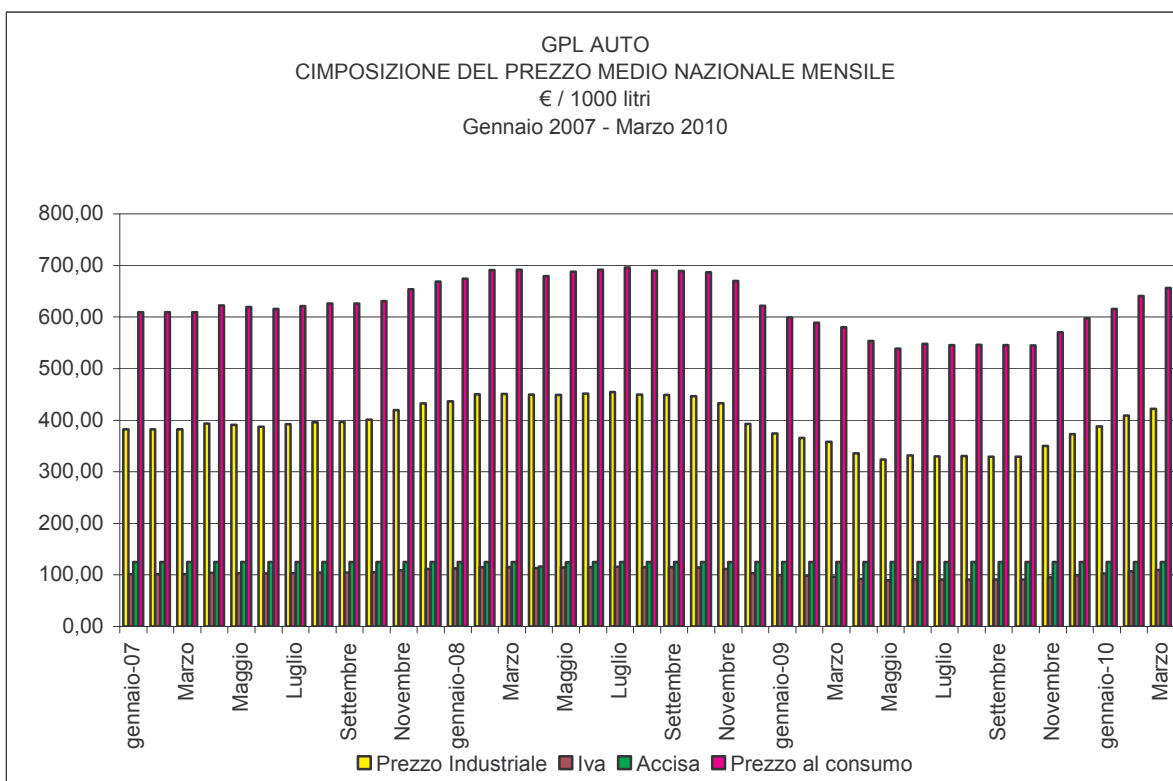
GASOLIO AUTO
COMPOSIZIONE DEL PREZZO MEDIO NAZIONALE MENSILE
 € / 1000 litri
 Gennaio 2007 - Marzo 2010



Elaborazione su dati Ministero per lo Sviluppo Economico – Dipartimento per l’Energia – Statistiche ed analisi energetiche e minerarie

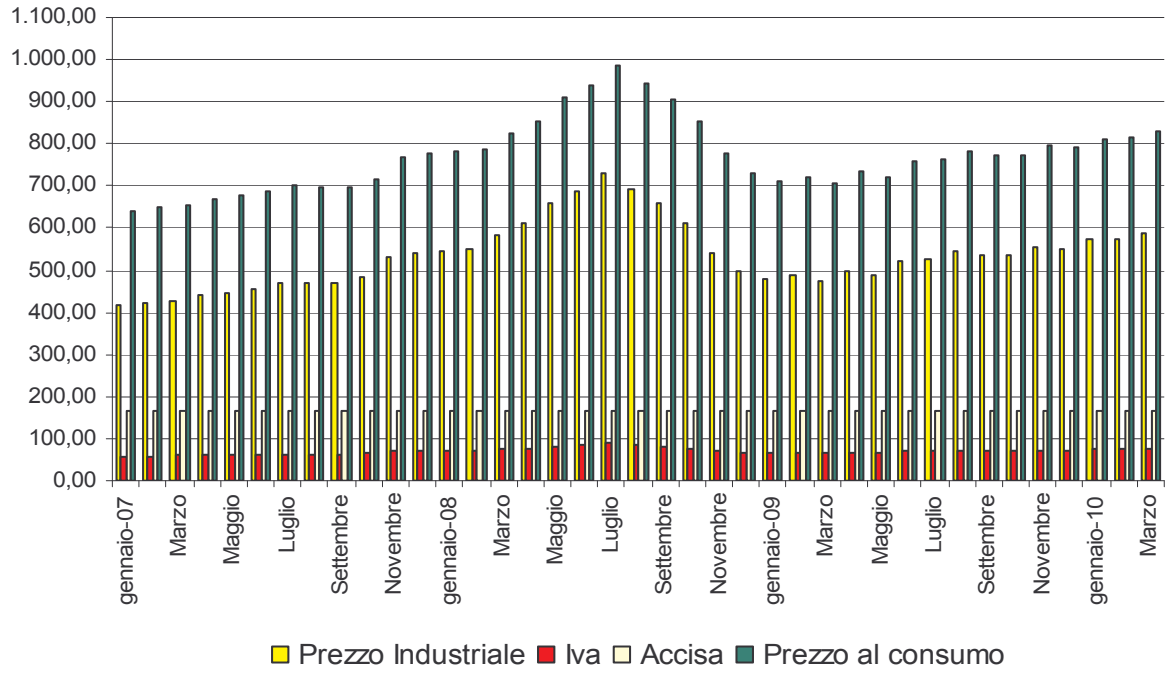


Elaborazione su dati Ministero per lo Sviluppo Economico – Dipartimento per l’Energia – Statistiche ed analisi energetiche e minerarie



Elaborazione su dati Ministero per lo Sviluppo Economico – Dipartimento per l’Energia – Statistiche ed analisi energetiche e minerarie

OLIO COMBUSTIBILE FLUIDO BTZ 1%S
 COMPOSIZIONE DEL PREZZO MEDIO NAZIONALE MENSILE
 € / tonnellate
 Gennaio 2007 - Marzo 2010



Elaborazione su dati Ministero per lo Sviluppo Economico – Dipartimento per l’Energia – Statistiche ed analisi energetiche e minerarie

TABELLE RIEPILOGATIVE

| COSTO DEL GREGGIO \$/barile | | | | | | | | |
|--------------------------------|-------|-------|--------|--------|-------|-------|-------|-------|
| Mese | 2007 | | 2008 | | 2009 | | 2010 | |
| | FOB | CIF | FOB | CIF | FOB | CIF | FOB | CIF |
| Gennaio | 50,97 | 53,24 | 88,64 | 91,11 | 40,29 | 41,17 | 74,87 | 76,88 |
| Febbraio | 52,4 | 53,93 | 91,26 | 92,22 | 41,31 | 42,2 | 73,81 | 74,32 |
| Marzo | 57,13 | 58,61 | 99,53 | 100,96 | 44,67 | 45,07 | 77,52 | 78,83 |
| Aprile | 62,56 | 64,51 | 106,4 | 106,02 | 48,31 | 49,32 | | |
| Maggio | 64,3 | 65,2 | 117,43 | 119,1 | 53,29 | 55,7 | | |
| Giugno | 67,23 | 68,91 | 127,47 | 129,05 | 64,9 | 66,43 | | |
| Luglio | 72,64 | 73,8 | 126,31 | 131,38 | 64,18 | 64,57 | | |
| Agosto | 69,97 | 71,03 | 111,28 | 113,39 | 71,72 | 71,9 | | |
| Settembre | 72,89 | 74,1 | 99,69 | 99,86 | 68,08 | 68,85 | | |
| Ottobre | 78,06 | 79,37 | 73,53 | 75,38 | 70,98 | 71,07 | | |
| Novembre | 87,89 | 89,46 | 55,72 | 56,45 | 75,54 | 76,52 | | |
| Dicembre | 89,67 | 90,52 | 40,83 | 42,91 | 74,58 | 75,44 | | |

Il prezzo **FOB** (Free On Board) copre solo il costo del greggio, del suo carico sulla nave o su un oleodotto.

Il prezzo **CIF** (Cost, Insurance and Freight) copre anche la spedizione e l'assicurazione per il trasporto del greggio

Ministero per lo Sviluppo Economico – Dipartimento per l’Energia – Statistiche ed analisi energetiche e minerarie

| BENZINA AUTO COMPOSIZIONE DEL COSTO MEDIO MENSILE NAZIONALE €/1000 litri | | | | | | | | |
|--|--------------------|--------|--------|-------------------|--------------------|--------|--------|-------------------|
| ANNO 2007 | | | | | ANNO 2008 | | | |
| Mese | Prezzo Industriale | Iva | Accisa | Prezzo al consumo | Prezzo Industriale | Iva | Accisa | Prezzo al consumo |
| Gennaio | 444,21 | 201,64 | 564 | 1.209,85 | 573,03 | 227,41 | 564 | 1.364,44 |
| Febbraio | 437,9 | 200,38 | 564 | 1.202,28 | 570,67 | 226,93 | 564 | 1.361,60 |
| Marzo | 466,21 | 206,04 | 564 | 1.236,25 | 591,68 | 231,03 | 563,46 | 1.386,16 |
| Aprile | 491,96 | 211,19 | 564 | 1.267,15 | 598,48 | 229,13 | 547,17 | 1.374,79 |
| Maggio | 532,09 | 219,22 | 564 | 1.315,30 | 650,88 | 242,54 | 561,83 | 1.455,25 |
| Giugno | 557,86 | 224,38 | 564 | 1.346,24 | 696,11 | 252,02 | 564 | 1.512,13 |
| Luglio | 564,52 | 225,71 | 564 | 1.354,23 | 704,87 | 253,77 | 564 | 1.522,64 |
| Agosto | 531,86 | 219,17 | 564 | 1.315,04 | 651,21 | 243,04 | 564 | 1.458,25 |
| Settembre | 524,33 | 217,67 | 564 | 1.306,00 | 632,54 | 239,31 | 564 | 1.435,85 |
| Ottobre | 530,44 | 218,89 | 564 | 1.313,33 | 557,96 | 224,39 | 564 | 1.346,35 |
| Novembre | 559,2 | 224,64 | 564 | 1.347,84 | 445,93 | 201,99 | 564 | 1.211,92 |
| Dicembre | 570,04 | 226,81 | 564 | 1.360,84 | 370,07 | 186,81 | 564 | 1.120,88 |
| ANNO 2009 | | | | | ANNO 2010 | | | |
| Mese | Prezzo Industriale | Iva | Accisa | Prezzo al consumo | Prezzo Industriale | Iva | Accisa | Prezzo al consumo |
| Gennaio | 364,03 | 185,6 | 564 | 1.113,64 | 523,57 | 217,51 | 564 | 1.305,08 |
| Febbraio | 386,67 | 190,13 | 564 | 1.140,80 | 530,06 | 218,82 | 564 | 1.312,88 |
| Marzo | 404,84 | 193,77 | 564 | 1.162,61 | 567,97 | 226,39 | 564 | 1.358,36 |
| Aprile | 423,74 | 197,55 | 564 | 1.185,29 | | | | |
| Maggio | 456,47 | 204,09 | 564 | 1.224,56 | | | | |
| Giugno | 515,03 | 215,8 | 564 | 1.294,84 | | | | |
| Luglio | 494,77 | 211,75 | 564 | 1.270,52 | | | | |
| Agosto | 515,69 | 215,94 | 564 | 1.295,63 | | | | |
| Settembre | 495,46 | 211,89 | 564 | 1.271,35 | | | | |
| Ottobre | 482,98 | 209,39 | 564 | 1.256,37 | | | | |
| Novembre | 510,54 | 214,9 | 564 | 1.289,44 | | | | |
| Dicembre | 497,38 | 212,28 | 564 | 1.273,66 | | | | |

Ministero per lo Sviluppo Economico – Dipartimento per l’Energia – Statistiche ed analisi energetiche e minerarie

| GASOLIO AUTO | | | | | | | | |
|--|--------------------|--------|--------|-------------------|--------------------|--------|--------|-------------------|
| COMPOSIZIONE DEL COSTO MEDIO MENSILE NAZIONALE | | | | | | | | |
| €/1000 litri | | | | | | | | |
| ANNO 2007 | | | | | ANNO 2008 | | | |
| Mese | Prezzo Industriale | Iva | Accisa | Prezzo al consumo | Prezzo Industriale | Iva | Accisa | Prezzo al consumo |
| Gennaio | 500,17 | 183,23 | 416 | 1.099,40 | 641,78 | 212,96 | 423 | 1.277,74 |
| Febbraio | 486,2 | 180,44 | 416 | 1.082,64 | 636,91 | 211,98 | 423 | 1.271,89 |
| Marzo | 505,11 | 184,22 | 416 | 1.105,33 | 687,78 | 222,04 | 422,46 | 1.332,28 |
| Aprile | 517,86 | 186,77 | 416 | 1.120,63 | 715,08 | 224,25 | 406,17 | 1.345,50 |
| Maggio | 526,5 | 188,5 | 416 | 1.131,00 | 781,8 | 240,53 | 420,83 | 1.443,16 |
| Giugno | 536,29 | 191,72 | 422,3 | 1.150,31 | 833,04 | 251,21 | 423 | 1.507,25 |
| Luglio | 545,2 | 193,64 | 423 | 1.161,84 | 842,11 | 253,02 | 423 | 1.518,14 |
| Agosto | 554,99 | 195,6 | 423 | 1.173,59 | 774,4 | 239,48 | 423 | 1.436,88 |
| Settembre | 560,89 | 196,78 | 423 | 1.180,67 | 730,23 | 230,65 | 423 | 1.383,87 |
| Ottobre | 581,4 | 200,88 | 423 | 1.205,28 | 661,57 | 216,91 | 423 | 1.301,48 |
| Novembre | 620,67 | 208,74 | 423 | 1.252,41 | 572,69 | 199,14 | 423 | 1.194,82 |
| Dicembre | 648,76 | 214,35 | 423 | 1.286,11 | 487,75 | 182,15 | 423 | 1.092,90 |
| ANNO 2009 | | | | | ANNO 2010 | | | |
| Mese | Prezzo Industriale | Iva | Accisa | Prezzo al consumo | Prezzo Industriale | Iva | Accisa | Prezzo al consumo |
| Gennaio | 453,17 | 175,23 | 423 | 1.051,40 | 531,37 | 190,87 | 423 | 1.145,25 |
| Febbraio | 457,6 | 176,12 | 423 | 1.056,72 | 528,94 | 190,38 | 423 | 1.142,32 |
| Marzo | 429,33 | 170,46 | 423 | 1.022,79 | 568,32 | 198,26 | 423 | 1.189,58 |
| Aprile | 444,87 | 173,57 | 423 | 1.041,44 | | | | |
| Maggio | 461,65 | 176,93 | 423 | 1.061,58 | | | | |
| Giugno | 490,35 | 182,67 | 423 | 1.096,02 | | | | |
| Luglio | 482,17 | 181,03 | 423 | 1.086,20 | | | | |
| Agosto | 508,15 | 186,23 | 423 | 1.117,38 | | | | |
| Settembre | 490,41 | 182,68 | 423 | 1.096,09 | | | | |
| Ottobre | 490,11 | 182,62 | 423 | 1.095,73 | | | | |
| Novembre | 515,36 | 187,67 | 423 | 1.126,04 | | | | |
| Dicembre | 505,89 | 185,78 | 423 | 1.114,67 | | | | |

Ministero per lo Sviluppo Economico – Dipartimento per l'Energia – Statistiche ed analisi energetiche e minerarie

GASOLIO RISCALDAMENTO
COMPOSIZIONE DEL COSTO MEDIO MENSILE NAZIONALE
 €/1000 litri

| ANNO 2007 | | | | ANNO 2008 | | | | |
|-----------|--------------------|--------|--------|-------------------|--------------------|--------|--------|-------------------|
| Mese | Prezzo Industriale | Iva | Accisa | Prezzo al consumo | Prezzo Industriale | Iva | Accisa | Prezzo al consumo |
| Gennaio | 474,59 | 175,56 | 403,21 | 1.053,35 | 609,21 | 202,48 | 403,21 | 1.214,90 |
| Febbraio | 474,71 | 175,58 | 403,21 | 1.053,50 | 613,26 | 203,29 | 403,21 | 1.219,77 |
| Marzo | 484,88 | 177,62 | 403,21 | 1.065,70 | 665,8 | 213,8 | 403,21 | 1.282,81 |
| Aprile | 502,72 | 181,19 | 403,21 | 1.087,12 | 677,79 | 216,2 | 403,21 | 1.297,20 |
| Maggio | 508 | 182,24 | 403,21 | 1.093,46 | 762,45 | 233,13 | 403,21 | 1.398,80 |
| Giugno | 516,44 | 183,93 | 403,21 | 1.103,58 | 808,86 | 242,41 | 403,21 | 1.454,48 |
| Luglio | 527,08 | 186,06 | 403,21 | 1.116,34 | 820,45 | 244,73 | 403,21 | 1.468,39 |
| Agosto | 527,5 | 186,14 | 403,21 | 1.116,85 | 749,83 | 230,61 | 403,21 | 1.383,65 |
| Settembre | 538,97 | 188,44 | 403,21 | 1.130,62 | 719,04 | 224,45 | 403,21 | 1.346,70 |
| Ottobre | 552,69 | 191,18 | 403,21 | 1.147,08 | 655,83 | 211,81 | 403,21 | 1.270,85 |
| Novembre | 604,59 | 201,56 | 403,21 | 1.209,36 | 567,62 | 194,16 | 403,21 | 1.164,99 |
| Dicembre | 611,09 | 202,86 | 403,21 | 1.217,16 | 483,1 | 177,26 | 403,21 | 1.063,57 |
| ANNO 2009 | | | | ANNO 2010 | | | | |
| Mese | Prezzo Industriale | Iva | Accisa | Prezzo al consumo | Prezzo Industriale | Iva | Accisa | Prezzo al consumo |
| Gennaio | 449,13 | 170,47 | 403,21 | 1.022,81 | 530,04 | 186,65 | 403,21 | 1.119,89 |
| Febbraio | 440,72 | 168,78 | 403,21 | 1.012,71 | 525,48 | 185,74 | 403,21 | 1.114,43 |
| Marzo | 418,15 | 164,27 | 403,21 | 985,62 | 554,39 | 191,52 | 403,21 | 1.149,12 |
| Aprile | 439,33 | 168,51 | 403,21 | 1.011,05 | | | | |
| Maggio | 434,03 | 167,45 | 403,21 | 1.004,69 | | | | |
| Giugno | 470,2 | 174,68 | 403,21 | 1.048,09 | | | | |
| Luglio | 466,71 | 173,99 | 403,21 | 1.043,91 | | | | |
| Agosto | 489,25 | 178,49 | 403,21 | 1.070,96 | | | | |
| Settembre | 473,75 | 175,39 | 403,21 | 1.052,36 | | | | |
| Ottobre | 477,06 | 176,05 | 403,21 | 1.056,33 | | | | |
| Novembre | 504,58 | 181,56 | 403,21 | 1.089,35 | | | | |
| Dicembre | 498,18 | 180,28 | 403,21 | 1.081,67 | | | | |

Ministero per lo Sviluppo Economico – Dipartimento per l'Energia – Statistiche ed analisi energetiche e minerarie

| GPL COMPOSIZIONE DEL COSTO MEDIO MENSILE NAZIONALE €/1000 litri | | | | | | | | |
|---|--------------------|--------|--------|-------------------|--------------------|--------|--------|-------------------|
| ANNO 2007 | | | | | ANNO 2008 | | | |
| Mese | Prezzo Industriale | Iva | Accisa | Prezzo al consumo | Prezzo Industriale | Iva | Accisa | Prezzo al consumo |
| Gennaio | 382,54 | 101,56 | 125,27 | 609,37 | 436,53 | 112,36 | 125,27 | 674,15 |
| Febbraio | 382,54 | 101,56 | 125,27 | 609,37 | 450,43 | 115,13 | 125,27 | 690,83 |
| Marzo | 382,54 | 101,56 | 125,27 | 609,37 | 451,34 | 115,26 | 124,97 | 691,56 |
| Aprile | 393,35 | 103,72 | 125,27 | 622,34 | 450,07 | 113,22 | 116,02 | 679,31 |
| Maggio | 390,95 | 103,24 | 125,27 | 619,46 | 449,27 | 114,67 | 124,08 | 688,01 |
| Giugno | 387,5 | 102,55 | 125,27 | 615,32 | 451,4 | 115,34 | 125,27 | 692,01 |
| Luglio | 392,21 | 103,5 | 125,27 | 620,98 | 454,55 | 115,97 | 125,27 | 695,79 |
| Agosto | 396,27 | 104,31 | 125,27 | 625,84 | 449,68 | 114,99 | 125,27 | 689,94 |
| Settembre | 396,53 | 104,36 | 125,27 | 626,16 | 449,3 | 114,91 | 125,27 | 689,49 |
| Ottobre | 400,77 | 105,21 | 125,27 | 631,25 | 446,79 | 114,41 | 125,27 | 686,47 |
| Novembre | 419,52 | 108,96 | 125,27 | 653,75 | 432,91 | 111,64 | 125,27 | 669,82 |
| Dicembre | 432,34 | 111,52 | 125,27 | 669,13 | 392,76 | 103,61 | 125,27 | 621,64 |
| ANNO 2009 | | | | | ANNO 2010 | | | |
| Mese | Prezzo Industriale | Iva | Accisa | Prezzo al consumo | Prezzo Industriale | Iva | Accisa | Prezzo al consumo |
| Gennaio | 374,06 | 99,87 | 125,27 | 599,19 | 387,77 | 102,6 | 125,27 | 615,64 |
| Febbraio | 365,46 | 98,15 | 125,27 | 588,88 | 409,05 | 106,86 | 125,27 | 641,18 |
| Marzo | 358,11 | 96,67 | 125,27 | 580,05 | 421,91 | 109,44 | 125,27 | 656,62 |
| Aprile | 335,99 | 92,25 | 125,27 | 553,52 | | | | |
| Maggio | 323,66 | 89,79 | 125,27 | 538,72 | | | | |
| Giugno | 331,65 | 91,38 | 125,27 | 548,31 | | | | |
| Luglio | 329,63 | 90,98 | 125,27 | 545,88 | | | | |
| Agosto | 330,22 | 91,1 | 125,27 | 546,58 | | | | |
| Settembre | 329,33 | 90,92 | 125,27 | 545,52 | | | | |
| Ottobre | 328,99 | 90,85 | 125,27 | 545,11 | | | | |
| Novembre | 349,92 | 95,04 | 125,27 | 570,23 | | | | |
| Dicembre | 372,81 | 99,62 | 125,27 | 597,7 | | | | |

Ministero per lo Sviluppo Economico – Dipartimento per l’Energia – Statistiche ed analisi energetiche e minerarie

OLIO COMBUSTIBILE FLUIDO 1% S
COMPOSIZIONE DEL COSTO MEDIO MENSILE NAZIONALE
 €/tonnellate

| ANNO 2007 | | | | | ANNO 2008 | | | |
|-----------|--------------------|-------|--------|-------------------|--------------------|-------|--------|-------------------|
| Mese | Prezzo Industriale | Iva | Accisa | Prezzo al consumo | Prezzo Industriale | Iva | Accisa | Prezzo al consumo |
| Gennaio | 415,29 | 58,21 | 166,84 | 640,34 | 545,35 | 71,22 | 166,84 | 783,4 |
| Febbraio | 421,71 | 58,86 | 166,84 | 647,41 | 550,48 | 71,73 | 166,84 | 789,06 |
| Marzo | 426,79 | 59,36 | 166,84 | 653 | 583,21 | 75,01 | 166,84 | 825,05 |
| Aprile | 441,79 | 60,86 | 166,84 | 669,49 | 610,16 | 77,7 | 166,84 | 854,7 |
| Maggio | 447,68 | 61,45 | 166,84 | 675,97 | 658,61 | 82,55 | 166,84 | 908 |
| Giugno | 456,14 | 62,3 | 166,84 | 685,28 | 687,68 | 85,45 | 166,84 | 939,97 |
| Luglio | 471,59 | 63,84 | 166,84 | 702,28 | 731,34 | 89,82 | 166,84 | 987,99 |
| Agosto | 467,31 | 63,41 | 166,84 | 697,57 | 692,16 | 85,9 | 166,84 | 944,9 |
| Settembre | 468,4 | 63,53 | 166,84 | 698,77 | 657,29 | 82,42 | 166,84 | 906,54 |
| Ottobre | 481,95 | 64,88 | 166,84 | 713,68 | 610,46 | 77,73 | 166,84 | 855,03 |
| Novembre | 530,17 | 69,7 | 166,84 | 766,71 | 542,1 | 70,89 | 166,84 | 779,84 |
| Dicembre | 541,43 | 70,83 | 166,84 | 779,1 | 497,44 | 66,42 | 166,84 | 730,71 |
| ANNO 2009 | | | | | ANNO 2010 | | | |
| Mese | Prezzo Industriale | Iva | Accisa | Prezzo al consumo | Prezzo Industriale | Iva | Accisa | Prezzo al consumo |
| Gennaio | 479,5 | 64,63 | 166,84 | 710,97 | 571,71 | 73,86 | 166,84 | 812,41 |
| Febbraio | 487,28 | 65,41 | 166,84 | 719,53 | 574,15 | 74,1 | 166,84 | 815,09 |
| Marzo | 476,43 | 64,33 | 166,84 | 707,59 | 588 | 75,48 | 166,84 | 830,32 |
| Aprile | 499,83 | 66,67 | 166,84 | 733,34 | | | | |
| Maggio | 490,2 | 65,71 | 166,84 | 722,75 | | | | |
| Giugno | 523,89 | 69,07 | 166,84 | 759,8 | | | | |
| Luglio | 525,83 | 69,26 | 166,84 | 761,94 | | | | |
| Agosto | 545,85 | 71,27 | 166,84 | 783,95 | | | | |
| Settembre | 537,03 | 70,39 | 166,84 | 774,26 | | | | |
| Ottobre | 535,56 | 70,24 | 166,84 | 772,64 | | | | |
| Novembre | 556,74 | 72,36 | 166,84 | 795,94 | | | | |
| Dicembre | 551,88 | 71,87 | 166,84 | 790,59 | | | | |

Ministero per lo Sviluppo Economico – Dipartimento per l’Energia – Statistiche ed analisi energetiche e minerarie