



QUADRO GENERALE RIASSUNTIVO 2020-2022

REGIONE SICILIANA

www.regione.sicilia.it



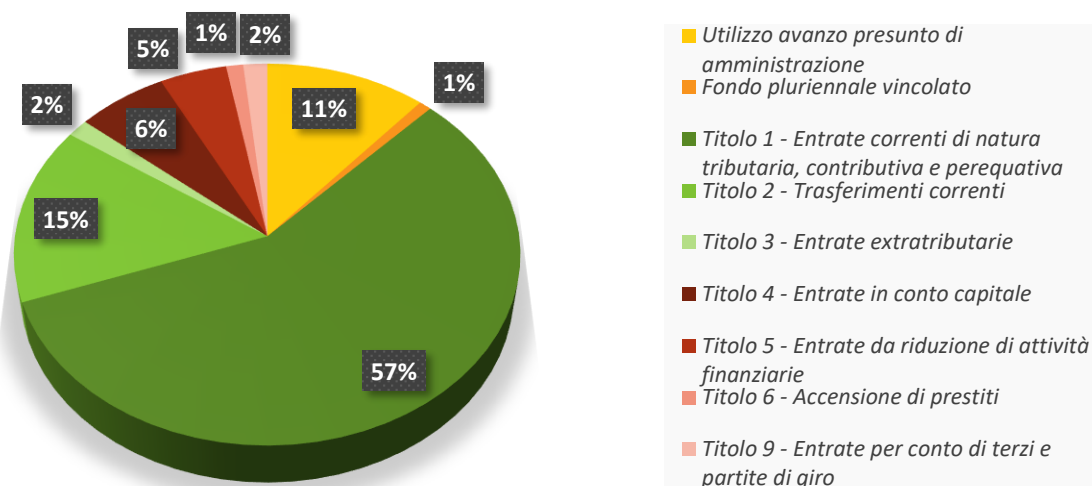
SOMMARIO

QUADRO GENERALE RIASSUNTIVO 2020	3
QUADRO GENERALE RIASSUNTIVO 2021	4
QUADRO GENERALE RIASSUNTIVO 2022	5
QUADRO GENERALE RIASSUNTIVO 2020-2022	6

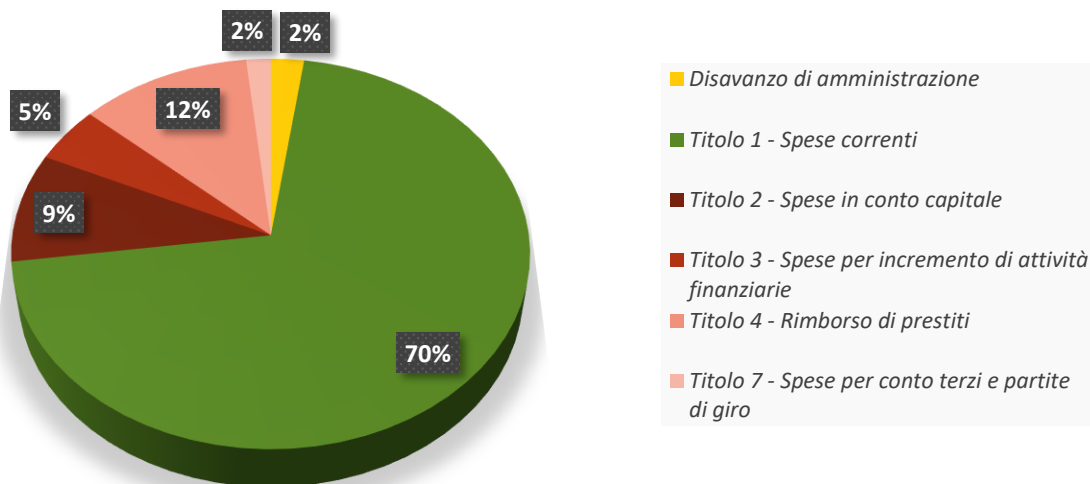
QUADRO GENERALE RIASSUNTIVO 2020

Rappresentazione in forma sintetica, aggregata e semplificata delle grandezze del bilancio di previsione per l'esercizio 2020.

Entrate 2020 per Titolo (competenza)



Spese 2020 per Titolo (competenza)

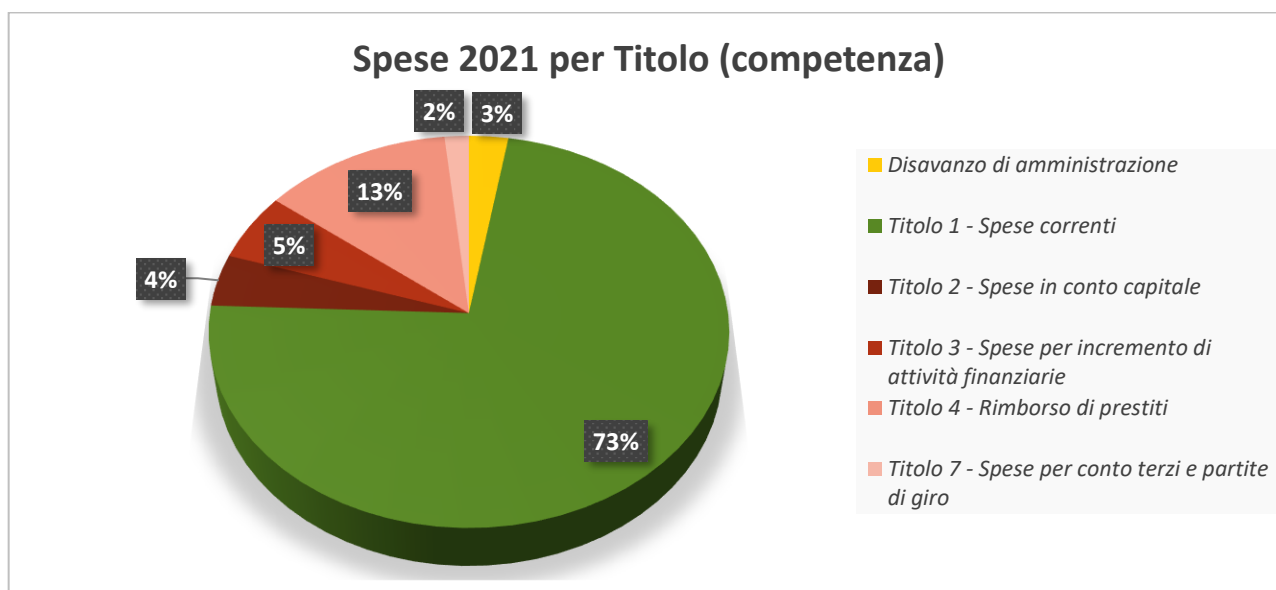
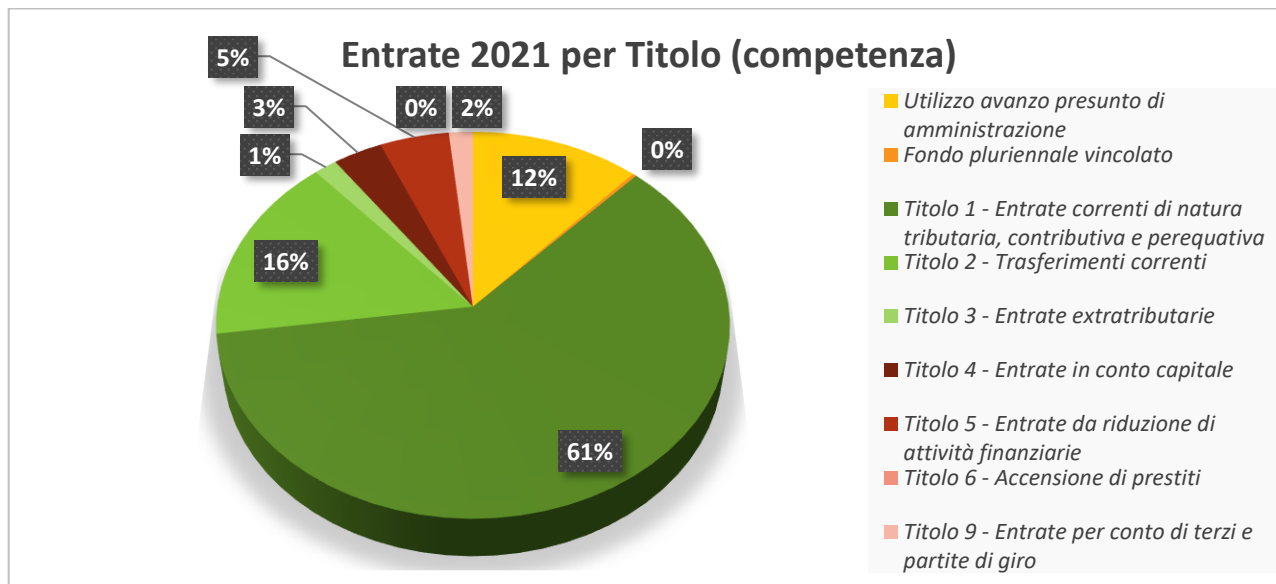


QUADRO GENERALE RIASSUNTIVO DEL BILANCIO 2020

Entrate 2020 per Titolo (competenza)		Spese 2020 per Titolo (competenza)	
Utilizzo avanzo presunto di amministrazione	2.366.331.470,37	Disavanzo di amministrazione	474.446.906,78
Fondo pluriennale vincolato	182.884.887,99	Titolo 1 - Spese correnti	14.791.764.365,12
Titolo 1 - Entrate correnti di natura tributaria, contributiva e perequativa	12.014.921.848,93	- di cui fondo pluriennale vincolato	6.795.441,36
Titolo 2 - Trasferimenti correnti	3.160.517.010,80	Titolo 2 - Spese in conto capitale	1.897.709.167,59
Titolo 3 - Entrate extratributarie	317.555.157,72	- di cui fondo pluriennale vincolato	44.433.033,76
Titolo 4 - Entrate in conto capitale	1.327.194.638,66	Titolo 3 - Spese per incremento di attività finanziarie	985.614.832,11
Titolo 5 - Entrate da riduzione di attività finanziarie	983.661.177,00	- di cui fondo pluriennale vincolato	-
Titolo 6 - Accensione di prestiti	250.000.000,00	Titolo 4 - Rimborso di prestiti	2.453.530.919,87
Titolo 9 - Entrate per conto di terzi e partite di giro	352.100.000,00	Titolo 7 - Spese per conto terzi e partite di giro	352.100.000,00
Totale	20.955.166.191,47	Totale	20.955.166.191,47

QUADRO GENERALE RIASSUNTIVO 2021

Rappresentazione in forma sintetica, aggregata e semplificata delle grandezze del bilancio di previsione per l'esercizio 2021.

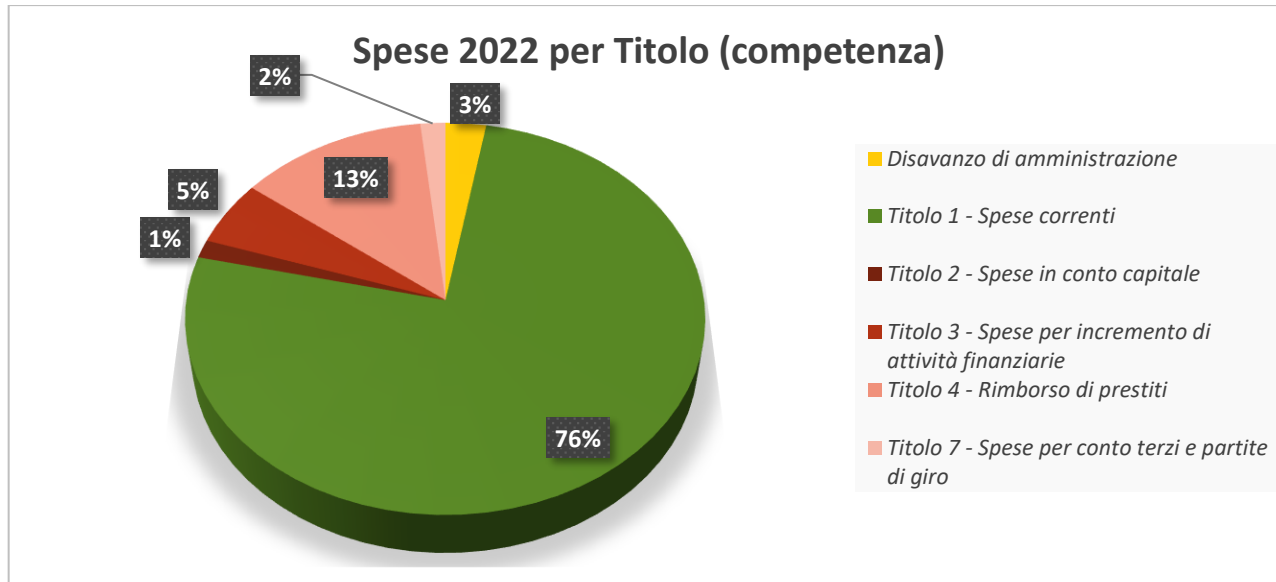
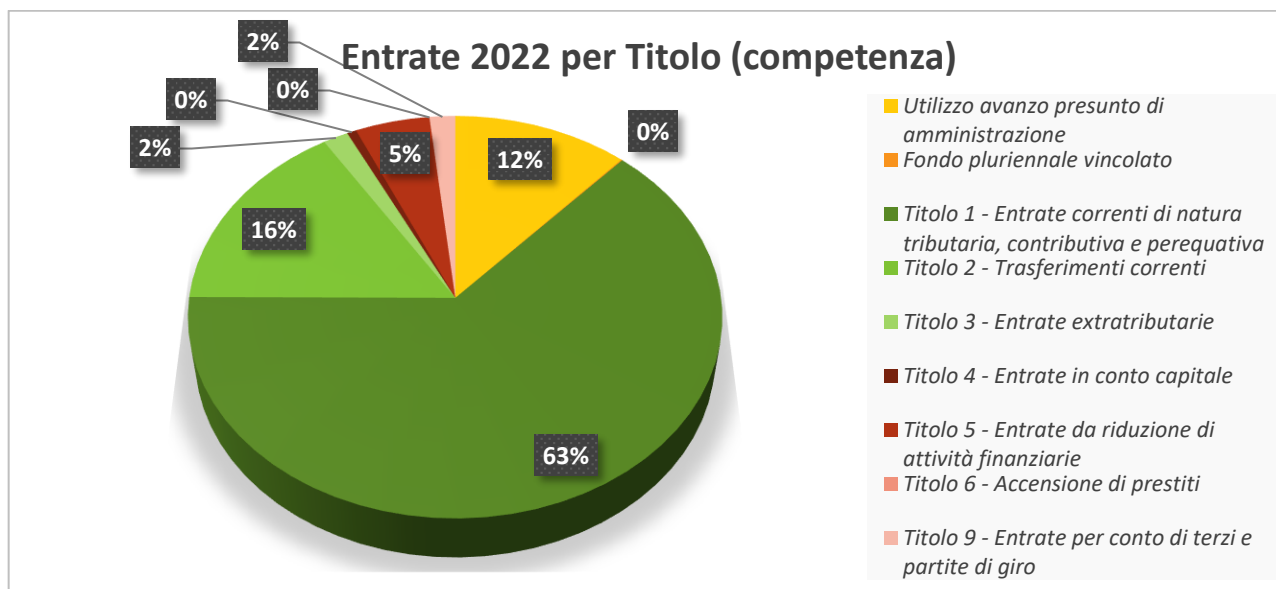


QUADRO GENERALE RIASSUNTIVO DEL BILANCIO 2021

Entrate 2021 per Titolo (competenza)		Spese 2021 per Titolo (competenza)	
Utilizzo avanzo presunto di amministrazione	2.282.056.847,18	Disavanzo di amministrazione	521.889.971,86
Fondo pluriennale vincolato	51.228.475,12	Titolo 1 - Spese correnti	14.221.995.543,55
Titolo 1 - Entrate correnti di natura tributaria, contributiva e perequativa	11.855.339.223,02	- di cui fondo pluriennale vincolato	3.848.980,02
Titolo 2 - Trasferimenti correnti	3.074.427.961,12	Titolo 2 - Spese in conto capitale	834.476.837,11
Titolo 3 - Entrate extratributarie	313.758.655,70	- di cui fondo pluriennale vincolato	9.308.003,65
Titolo 4 - Entrate in conto capitale	665.348.499,92	Titolo 3 - Spese per incremento di attività finanziarie	1.094.163.871,00
Titolo 5 - Entrate da riduzione di attività finanziarie	933.250.000,00	- di cui fondo pluriennale vincolato	-
Titolo 6 - Accensione di prestiti	-	Titolo 4 - Rimborso di prestiti	2.502.883.438,54
Titolo 9 - Entrate per conto di terzi e partite di giro	322.100.000,00	Titolo 7 - Spese per conto terzi e partite di giro	322.100.000,00
Totale	19.497.509.662,06	Totale	19.497.509.662,06

QUADRO GENERALE RIASSUNTIVO 2022

Rappresentazione in forma sintetica, aggregata e semplificata delle grandezze del bilancio di previsione per l'esercizio 2022.



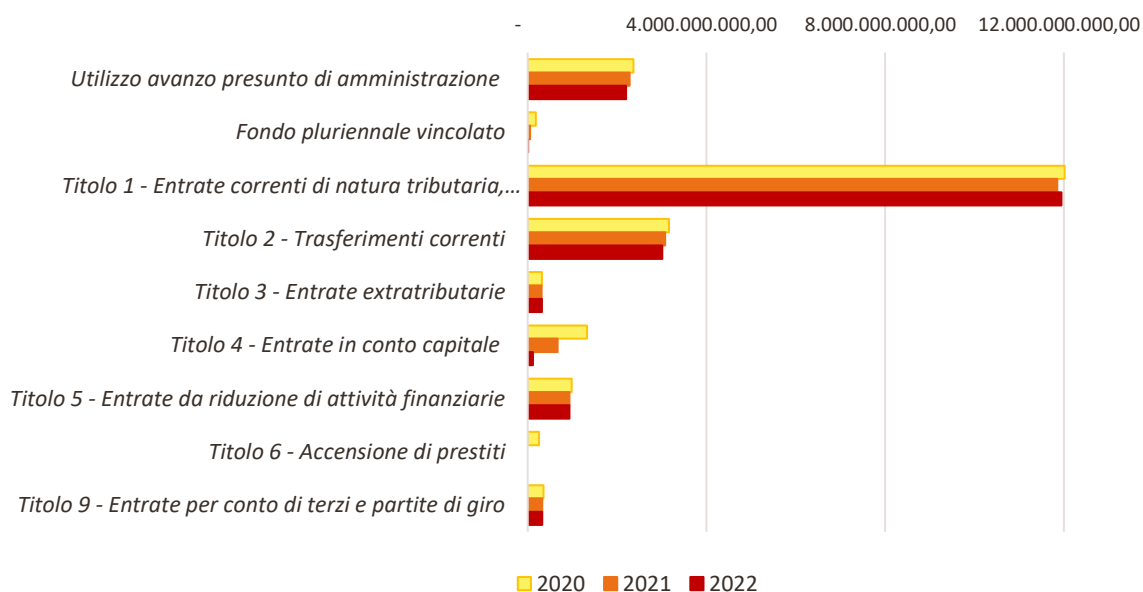
QUADRO GENERALE RIASSUNTIVO DEL BILANCIO 2022

Entrate 2022 per Titolo (competenza)		Spese 2022 per Titolo (competenza)	
Utilizzo avanzo presunto di amministrazione	2.202.468.651,28	Disavanzo di amministrazione	521.889.971,86
Fondo pluriennale vincolato	13.156.983,67	Titolo 1 - Spese correnti	14.306.075.961,28
Titolo 1 - Entrate correnti di natura tributaria, contributiva e perequativa	11.943.483.137,72	- di cui fondo pluriennale vincolato	593.216,24
Titolo 2 - Trasferimenti correnti	3.014.838.482,00	Titolo 2 - Spese in conto capitale	282.300.597,26
Titolo 3 - Entrate extratributarie	315.557.955,70	- di cui fondo pluriennale vincolato	-
Titolo 4 - Entrate in conto capitale	117.125.000,00	Titolo 3 - Spese per incremento di attività finanziarie	1.011.973.961,11
Titolo 5 - Entrate da riduzione di attività finanziarie	933.250.000,00	- di cui fondo pluriennale vincolato	-
Titolo 6 - Accensione di prestiti	-	Titolo 4 - Rimborso di prestiti	2.417.639.718,86
Titolo 9 - Entrate per conto di terzi e partite di giro	322.100.000,00	Titolo 7 - Spese per conto terzi e partite di giro	322.100.000,00
Totale	18.861.980.210,37	Totale	18.861.980.210,37

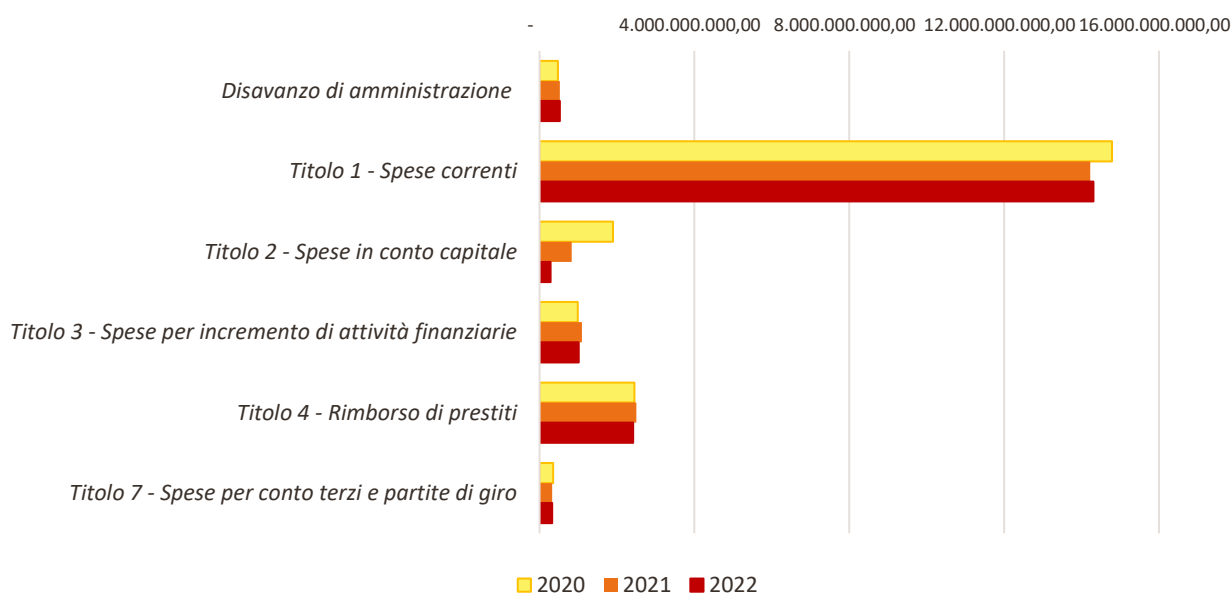
QUADRO GENERALE RIASSUNTIVO 2020-2022

Rappresentazione in forma sintetica, aggregata e semplificata delle grandezze del bilancio di previsione per gli esercizi 2020-2022.

Entrate 2020-2022 per Titolo (competenza)



Spese 2020-2022 per Titolo (competenza)



QUADRO GENERALE RIASSUNTIVO 2020-2022

ENTRATE	CASSA ANNO DI RIFERIMENTO DEL BILANCIO 2020	COMPETENZA ANNO DI RIFERIMENTO DEL BILANCIO 2020	COMPETENZA ANNO 2021	COMPETENZA ANNO 2022	SPESE	CASSA ANNO DI RIFERIMENTO DEL BILANCIO 2020	COMPETENZA ANNO DI RIFERIMENTO DEL BILANCIO 2020	COMPETENZA ANNO 2021	COMPETENZA ANNO 2022
Fondo di cassa presunto all'inizio dell'esercizio	1.426.274.217,88	-	-	-					
Utilizzo avanzo presunto di amministrazione di cui Utilizzo Fondo anticipazioni di liquidità		2.366.331.470,37 2.360.763.351,58	2.282.056.847,18 2.282.056.847,18	2.202.468.651,28 2.202.468.651,28	Disavanzo di amministrazione ⁽¹⁾		474.446.906,78	521.889.971,86	521.889.971,86
Fondo pluriennale vincolato		182.884.887,99	51.228.475,12	13.156.983,67	Disavanzo derivante da debito autorizzato e non contratto ⁽²⁾				
Titolo 1 - Entrate correnti di natura tributaria, contributiva e perequativa	12.997.050.627,74	12.014.921.848,93	11.855.339.223,02	11.943.483.137,72	Titolo 1 - Spese correnti - di cui fondo pluriennale vincolato	19.083.481.603,12	14.791.764.365,12 6.795.441,36	14.221.995.543,55 3.848.980,02	14.306.075.961,28 593.216,24
Titolo 2 - Trasferimenti correnti	4.434.474.278,57	3.160.517.010,80	3.074.427.961,12	3.014.838.482,00					
Titolo 3 - Entrate extratributarie	667.051.718,25	317.555.157,72	313.758.655,70	315.557.955,70					
Titolo 4 - Entrate in conto capitale	2.625.962.135,61	1.327.194.638,66	665.348.499,92	117.125.000,00	Titolo 2 - Spese in conto capitale - di cui fondo pluriennale vincolato	2.300.641.432,09	1.897.709.167,59 44.433.033,76	834.476.837,11 9.308.003,65	282.300.597,26 -
Titolo 5 - Entrate da riduzione di attività finanziarie	1.064.689.733,17	983.661.177,00	933.250.000,00	933.250.000,00	Titolo 3 - Spese per incremento di attività finanziarie - di cui fondo pluriennale vincolato	1.033.801.896,68	985.614.832,11 -	1.094.163.871,00 -	1.011.973.961,11 -
Totale entrate finali.....	21.789.228.493,34	17.803.849.833,11	16.842.124.339,76	16.324.254.575,42	Totale spese finali.....	22.417.924.931,89	17.675.088.364,82	16.150.636.251,66	15.600.350.519,65
Titolo 6 - Accensione di prestiti	250.000.000,00	250.000.000,00	-	-	Titolo 4 - Rimborso di prestiti di cui Fondo anticipazioni di liquidità	171.474.072,69	2.453.530.919,87	2.502.883.438,54	2.417.639.718,86
Titolo 7 - Anticipazioni da istituto tesoriere/cassiere	-	-	-	-	Titolo 5 - Chiusura Anticipazioni da istituto tesoriere/cassiere				
Titolo 9 - Entrate per conto di terzi e partite di giro	355.071.535,32	352.100.000,00	322.100.000,00	322.100.000,00	Titolo 7 - Spese per conto terzi e partite di giro	1.231.175.241,96	352.100.000,00	322.100.000,00	322.100.000,00
Totale titoli	22.394.300.028,66	18.405.949.833,11	17.164.224.339,76	16.646.354.575,42	Totale titoli	23.820.574.246,54	20.480.719.284,69	18.975.619.690,20	18.340.090.238,51
TOTALE COMPLESSIVO ENTRATE	23.820.574.246,54	20.955.166.191,47	19.497.509.662,06	18.861.980.210,37	TOTALE COMPLESSIVO SPESE	23.820.574.246,54	20.955.166.191,47	19.497.509.662,06	18.861.980.210,37
Fondo di cassa finale presunto	0,00								

(1) Corrisponde alla prima voce del conto del bilancio spese.

(2) Solo per le regioni e le province autonome di Trento e di Bolzano. Corrisponde alla seconda voce del conto del bilancio spese

* Indicare gli anni di riferimento N, N+1 e N+2.

