

REPUBBLICA ITALIANA



# Regione Siciliana

**RELAZIONE**

**AL RENDICONTO GENERALE**

**DELLA REGIONE**

ESERCIZIO FINANZIARIO 2017

# Sommario

<b>Sommario</b> .....	<b>2</b>
<b>1. IL QUADRO ECONOMICO NEL 2017</b> .....	<b>6</b>
<b>2. IL CONTRIBUTO DELLA FINANZA REGIONALE ALLE MANOVRE STATALI</b> .....	<b>15</b>
<b>3. RIDUZIONI E RAZIONALIZZAZIONE DELLE SPESE</b> .....	<b>24</b>
3.1 <i>Centrale Unica di Committenza</i> .....	27
<b>4. LA SINTESI DELLA GESTIONE</b> .....	<b>32</b>
4.1 <i>Il Decreto Legislativo 23 giugno 2011, n. 118 e s.m.i.</i> .....	32
4.2 <i>Riaccertamento ordinario dei residui</i> .....	32
<b>5. LA GESTIONE DELLE ENTRATE</b> .....	<b>36</b>
5.1 <i>La gestione di competenza</i> .....	36
5.2 <i>La gestione dei residui attivi</i> .....	40
<b>6. LA GESTIONE DELLA SPESA</b> .....	<b>42</b>
6.1 <i>La gestione di competenza</i> .....	42
<b>7. IL RISULTATO DI AMMINISTRAZIONE</b> .....	<b>45</b>
7.1 <i>La determinazione del risultato 2017</i> .....	45
7.2 <i>Gli equilibri di bilancio</i> .....	67
7.3 <i>Partite Sospese</i> .....	68
<b>8. I FONDI EXTRAREGIONALI</b> .....	<b>76</b>
8.1 <i>Chiusura del Programma Operativo FSE 2007-2013</i> .....	84
8.2 <i>Dinamiche di attuazione del Programma Operativo FSE Sicilia 2014-2020</i> .....	86
8.3 <i>FEP (Fondo Europeo per la Pesca)</i> .....	93
8.4 <i>FEAMP (Fondo Europeo Affari Marittimi e Pesca) 2014/2020</i> .....	94
8.5 <i>Risorse FSC 2007/2013</i> .....	96
8.6 <i>Risorse FSC 2014/2020</i> .....	100
<b>9. IL SISTEMA SANITARIO REGIONALE</b> .....	<b>102</b>
9.1 <i>La gestione del bilancio – criteri di valutazione- 6 comma, lett. a) dell’art. 11 del d.lgs. 118/2011</i> .....	102
9.2 <i>La perimetrazione delle entrate e delle spese</i> .....	106
9.3 <i>La compartecipazione regionale alla spesa sanitaria</i> .....	108
9.4 <i>Finanziamento statale della spesa sanitaria</i> .....	109
9.5 <i>Risultato di esercizio 2017 del S.S.R. e Trasferimenti agli Enti del Servizio Sanitario</i> .....	111

9.6	<i>Politica degli investimenti – Dipartimento della Pianificazione Strategica – Assessorato Salute</i>	114
9.7	<i>I fondi extraregionali P.O. FESR 2007/2013</i>	120
9.8	<i>Fatti gestionali più rilevanti - Dipartimento Pianificazione Strategica</i>	125
9.9	<i>Attività di natura finanziaria connessa alla erogazione delle risorse per l'attuazione dei piani di investimenti</i>	127
9.10	<i>Giacenza dei residui in conto capitale</i>	128
9.11	<i>Giacenza Residui attivi in conto capitale</i>	129
9.12	<i>Giacenza residui passivi in conto capitale</i>	130
<b>10.</b>	<b>IL DEBITO E LA CASSA</b>	<b>132</b>
10.1	<i>Il debito</i>	132
10.2	<i>Le operazioni finanziarie</i>	135
10.3	<i>Le operazioni di finanza derivata</i>	135
10.4	<i>La giacenza di cassa</i>	142
10.5	<i>Le garanzie principali o sussidiarie prestate dalla Regione</i>	143
<b>11.</b>	<b>IL RISPETTO DEL SALDO DI FINANZA PUBBLICA 2017</b>	<b>145</b>
11.1	<i>Saldo di finanza pubblica 2017</i>	145
11.2	<i>Determinazione della riduzione delle spese correnti dell'esercizio 2017 rispetto al 2016</i>	147
11.3	<i>Intese regionali</i>	148
<b>1.</b>	<b>LE PARTECIPAZIONI SOCIETARIE</b>	<b>149</b>
1.1	<i>Informazioni generali</i>	149
1.2	<i>Art.11, comma 6. lett.j, del D.Lgs. n. 118/2011 e s.m.i.</i>	157
1.3	<i>Elenco delle società in liquidazione</i>	157
<b>2.</b>	<b>IL CONTO DEL PATRIMONIO</b>	<b>159</b>
2.1	<i>Il Conto generale del patrimonio</i>	159
2.2	<i>I beni immobili</i>	160
2.3	<i>I beni mobili</i>	161
2.4	<i>Azioni ed altre partecipazioni</i>	162
2.5	<i>Mutui e finanziamenti</i>	163
	<b>APPENDICE</b>	<b>165</b>
	<b>ELENCO DEGLI ENTI E DEGLI ORGANISMI STRUMENTALI</b>	<b>185</b>



## PREMESSE

La gestione del Bilancio della Regione Siciliana dell'esercizio finanziario 2017 è stata improntata, come già per il decorso esercizio finanziario 2016, alla severità e al rigore pur in presenza della persistenza della crisi economica che ha timidamente manifestato elementi di ripresa, senza trascurare da un lato la necessità di far fronte agli interventi nel campo socio-assistenziale e di sostegno del tessuto imprenditoriale e dall'altro ad un'attività volta ad una sempre più fedele rappresentazione contabile delle risorse finanziarie affiancata da un'azione finalizzata al recupero di risorse finanziarie in passato sottratte alla finanza regionale.

Ciò ha permesso di proseguire nel risanamento finanziario già avviato nell'esercizio 2015 per cui a fronte delle coperture dei disavanzi generati dalle gestioni degli esercizi precedenti al 2015 i risultati di gestione incoraggianti consentono di prevedere un periodo di ammortamento dei medesimi disavanzi ridotto rispetto a quanto ipotizzato inizialmente.

I risultati positivi sono comunque realizzati pur in presenza di pesanti obbligazioni del passato cui si è fatto fronte con le leggi regionali, ed in particolare degli oneri relativi ai pignoramenti e pagamenti in conto sospeso senza pregressa copertura cui si procederà con il riconoscimento con un apposito disegno di legge che affiancherà l'approvazione del Rendiconto per l'esercizio finanziario 2017.

Si auspica pertanto che il *trend* degli ultimi tre esercizi possa proseguire, e che, nel concretizzarsi dell'auspicato consolidamento e rafforzamento della ripresa economica, si possa assicurare il diffondersi dei benefici affiancandoli ad una solidità del bilancio regionale.

Le riforme dell'armonizzazione contabile che proseguono con la già realizzata adozione nell'esercizio 2017 del sistema SIOPE e con l'adozione nel 2018 del sistema SIOPE PLUS, potranno garantire una migliore rappresentazione contabile della gestione del Bilancio e la comparabilità dei Bilanci di tutti gli Enti del territorio nazionale e a livello sovranazionale, nonché la determinazione degli indici dei pagamenti dei debiti commerciali.

## 1. IL QUADRO ECONOMICO NEL 2017

L'aggiornamento dei dati sui conti economici regionali effettuato da Istat il 20 dicembre 2017, in coerenza con i conti nazionali, ha comportato, per la Sicilia, una revisione al ribasso delle stime macroeconomiche precedentemente rilasciate dall'Istituto. Alla luce di questi aggiustamenti, il PIL regionale è stato valutato in crescita nel 2015 dello 0,9% , valore più modesto della variazione precedentemente stimata al 2,1%, ma che rappresenta una svolta dopo otto anni di crisi. Dalla revisione esce però più ridimensionato l'andamento dell'economia siciliana nel 2016, laddove si registra una ulteriore battuta di arresto (-0,1%), a differenza di quanto osservato nelle circoscrizioni Mezzogiorno e Italia, per le quali invece si conferma il percorso di recupero (+0,8% e +0,9% rispettivamente). Infine, le elaborazioni effettuate con il Modello Econometrico della Regione Siciliana (MMS) producono stime positive di crescita per il 2017, con una variazione del Pil dell'1,2%, di poco inferiore al risultato atteso per il Mezzogiorno (1,3% dato Prometeia) e per l'Italia (1,5%, in Tab. 1).

Tab.1 Variazioni % del PIL a prezzi costanti\* (in giallo stime).

	2008	2009	2010	2011	2012	2013	2014	Var. % cumulata	2015	2016	2017
Sicilia	-1,7	-4,4	-0,4	-1,7	-2,4	-2,3	-2,5	-15,3	0,9	-0,1	1,2
Mezzogiorno	-1,8	-4,8	-0,6	-0,7	-2,1	-2,7	-0,8	-13,4	1,5	0,8	1,3
Italia	-1,1	-5,5	1,7	0,6	-2,8	-1,7	0,1	-8,7	1,0	0,9	1,5

Fonte: Servizio Statistica - Elaborazioni su dati ISTAT e MMS; (\*) valori concatenati anno di riferimento 2010, dati grezzi ;

In sostanza, la ripresa in Sicilia si è avviata nel 2015 con forti incertezze e senza fattori di stabile consolidamento, a causa della gravità del trascorso periodo di recessione, della contenuta dinamica dell'economia nazionale, delle incertezze che condizionano le decisioni di consumo e dei limiti strutturali che influenzano le attività produttive. La dinamica di fuoriuscita dalla crisi sembra comunque acquistare vigore nel 2017, confermata anche dall'andamento positivo di diversi indicatori congiunturali, come meglio specificato in seguito.

I sette anni di crisi hanno lasciato un pesante fardello. Con un -2,1% l'anno di media, la contrazione dei consumi privati ha avuto un ruolo centrale nel calo dell'attività economica del periodo 2008-2014. I consumi delle famiglie hanno risentito pesantemente della contrazione dell'occupazione (-1,6% l'anno), della battuta d'arresto del reddito

disponibile (0,1% l'anno, ma in valori correnti) e del credito bancario specificamente erogato (-0,2%, in termini nominali), che ha subito una netta riduzione, soprattutto fra il 2012 e il 2014, con un calo di oltre 14 punti percentuali.

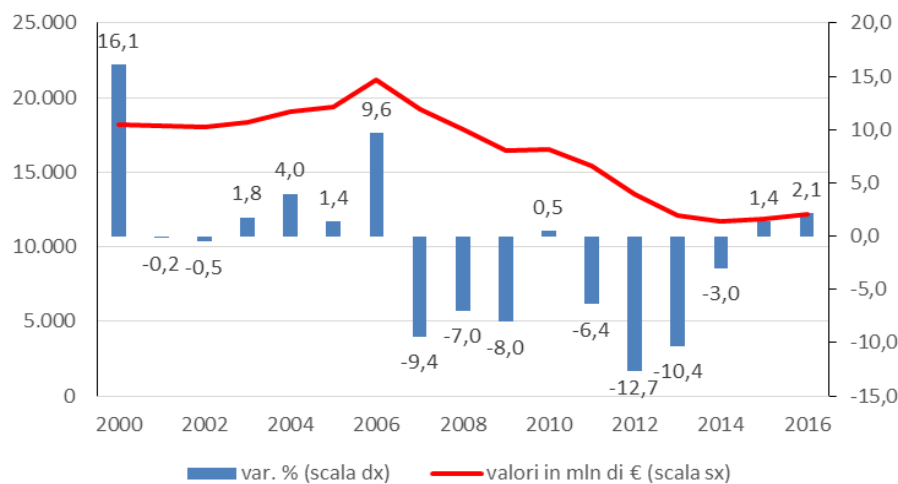
**Tab. 2 – Sicilia: indicatori macroeconomici 2008-17 (Variazioni % annue a prezzi costanti se non diversamente indicato; dati grezzi).**

	media 2008-14	2015	2016	2017
Prodotto interno lordo	-2,2	0,9	-0,1	1,2
Consumi finali interni	-1,8	0,4	0,6	1,1
Consumi delle famiglie	-2,1	1,2	0,8	1,3
Consumi di AA.PP e ISP	-1,0	-1,2	0,1	0,6
Investimenti fissi lordi	-6,8	1,7	5,1	1,5
Reddito disponibile*	0,1	1,1	1,1	1,6
Credito al consumo*	-0,2	-0,7	-0,7	n.d.
Crescita occupati	-1,6	2,3	-0,1	n.d.

Fonte: Servizio Statistica della Regione, elaborazione su dati Istat e MMS; in giallo stime; (\*) valori correnti;

Inoltre, la caduta pressoché ininterrotta degli investimenti (-6,8% in media annua nel periodo 2008-14) ha indotto una notevole penalizzazione della spesa in capitale fisso (-44,7%) che comporta tempi di recupero certamente non brevi della dotazione esistente prima della crisi (Fig.1). L'indice generale con cui l'Istituto Tagliacarne registra nelle regioni la presenza di infrastrutture, rispetto alla media nazionale, è a questo proposito eloquente: la Sicilia mostrava nel 2012 (ultimo anno disponibile) un valore di 84,9 contro 87,3 riferito al 2007, per Italia uguale a 100.

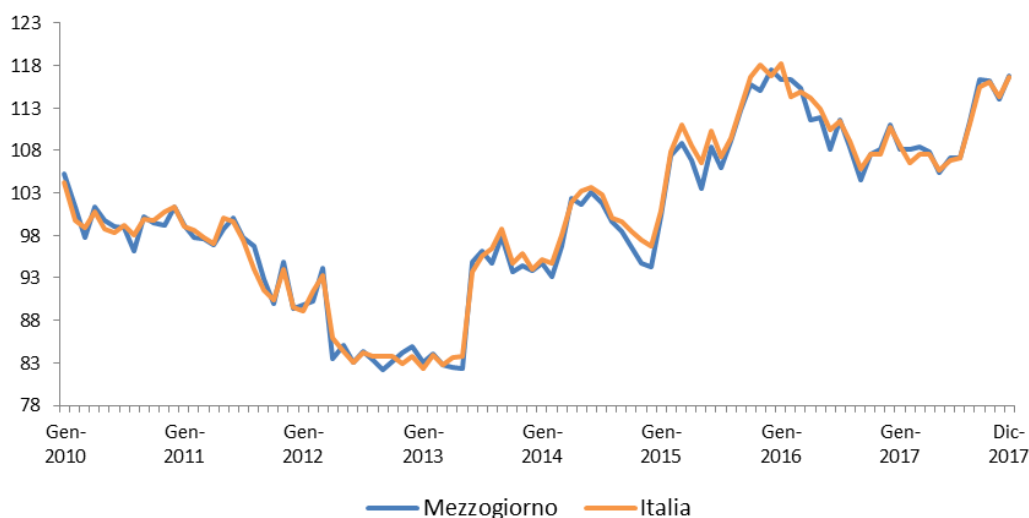
**Fig.1 Investimenti fissi lordi in Sicilia (mln di euro a valori concatenati 2010 e var. %)**



Fonte: elaborazioni su dati ISTAT e MMS

L'inversione di rotta, come già detto, con molte incertezze si è avviata nel 2015. Secondo l'Istat, i consumi delle famiglie sono cresciuti in quell'anno dell'1,2%, aumento che viene confermato anche per il 2016 anche se in misura più contenuta (0,8%), mentre riguardo alle valutazioni più recenti, le stime per il 2017 indicano un aumento dell'1,3% (Tab. A1, in Appendice statistica). A sostegno di questa ripresa, si può osservare che la rilevazione congiunturale del clima di fiducia dei consumatori, effettuata da Istat per la ripartizione Mezzogiorno, ha segnato graduali miglioramenti, soprattutto a partire dalla seconda metà dell'anno: l'indagine riporta, in particolare a dicembre, valori dell'indicatore tra i più elevati degli ultimi anni, registrando un andamento in sintonia con quelli medi nazionali (Fig.2).

**Fig. 2 Clima di fiducia dei consumatori - Mezzogiorno e Italia (indice base 2010=100 - dati destagionalizzati)**

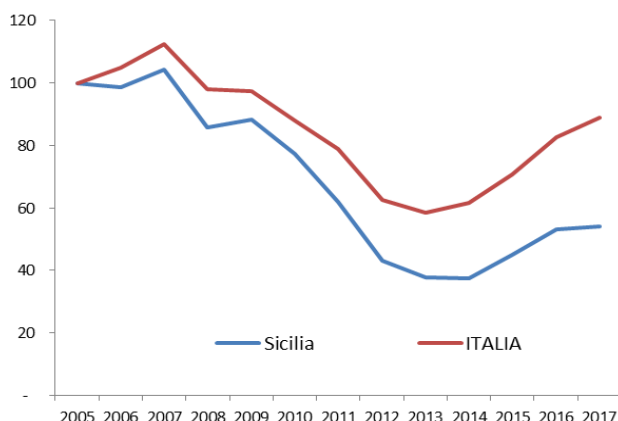


Fonte: Servizio Statistica - Elaborazioni su dati ISTAT

Ulteriori indicatori che segnalano miglioramenti del clima economico sono il numero di immatricolazioni di nuove autovetture e la spesa turistica dei siciliani all'estero. Il numero di nuove immatricolazioni non ha mostrato per anni alcun recupero della forte flessione avvenuta dopo il 2008, ma dal 2015 c'è stata un'inversione di tendenza. Il dato riferito al 31 dicembre 2017, indica che l'ammontare delle immatricolazioni in Sicilia è stato pari a 68.655 nuove autovetture, il 2,0% in più rispetto allo stesso periodo dell'anno precedente (Fig.3). Anche la spesa turistica dei siciliani all'estero, rilevata dalla Banca d'Italia, è data infine in aumento: il valore più recente, riferito a tutto il 2017, registra un incremento di spesa del 6,1% sul 2016, quasi assimilabile alla tendenza nazionale (6,3%).



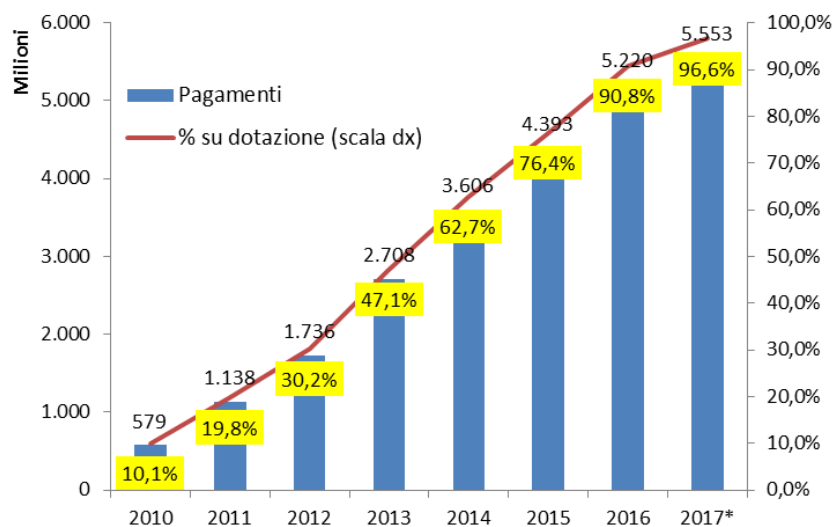
**Fig.3 Immatricolazioni di nuove autovetture (numeri indice 2010=100)**



Fonte: Servizio Statistica - Elaborazioni su dati ACI

Sul versante degli investimenti fissi lordi, la ripresa è di segno analogo: un volume di spesa che si era praticamente dimezzato fra il 2006 e il 2014, mostra, secondo l'Istat, un recupero dell'1,7% nel 2015 ed uno molto più consistente è stimato per il 2016 dal MMS (5,1%), per via dei flussi erogati in prossimità della chiusura del ciclo dei fondi strutturali europei 2007-2013 (oltre 1,5 miliardi dall'inizio del 2015, con riferimento al PO-FESR e al FSE), di cui sono disponibili le consistenze finali al 30 giugno 2017 (Fig. 4).

**Fig. 4 POR Sicilia 2007-2013, pagamenti per interventi FESR e FSE in milioni e in % della dotazione, stati di avanzamento al 30 dicembre di ogni anno e rendiconto finale (lato sinistro e lato destro del grafico).**



Fonte: Ragioneria Generale dello Stato (\*) dati al 30 giugno

La variazione degli investimenti stimata per il 2017 si mantiene positiva all'1,5%, suffragata anche dal risveglio del mercato immobiliare, misurato dall'andamento della spesa delle famiglie nella congiuntura più recente: nel corso del 2017 si registra in Sicilia un aumento

delle transazioni, riguardo agli immobili residenziali, del 2,6% a fronte di una variazione dell'1,8% a livello nazionale (Tab.3).

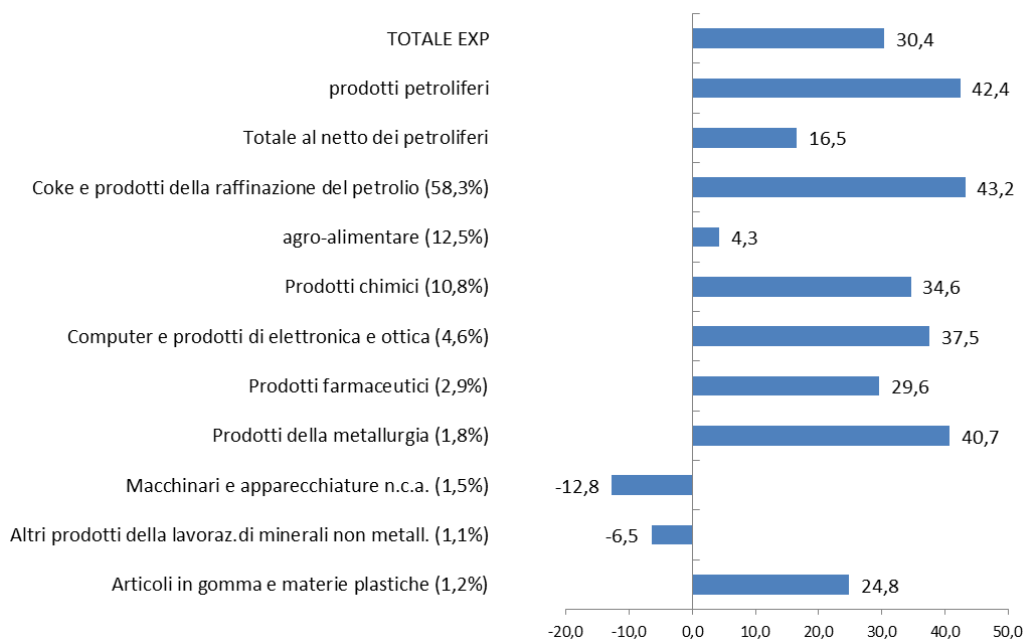
**Tab. 3 – Numero di transazioni immobili residenziali- I-IV trimestre 2016-2017 Sicilia e Italia**

	2016				2017				Cumulato I-IV trim		var%
	I trim.	II trim	III trim	IV trim	I trim.	II trim	III trim	IV trim	2016	2017	
Sicilia	7.405	8.737	7.782	8.844	8.244	8.877	7.935	9.178	32.768	33.607	2,6
Italia	112.501	140.367	120.743	143.573	121.972	145.527	122.373	152.608	517.184	526.655	1,8

Fonte: Servizio Statistica della Regione Siciliana – Elaborazioni su dati Agenzia delle Entrate

Per quanto riguarda la domanda estera (Tab.A4), il 2017 si è chiuso per la Sicilia in maniera positiva, dopo la flessione osservata nell'anno precedente, facendo registrare una impennata complessiva dell'export del 30,4% . Il valore delle merci in uscita, pari a 9,2 miliardi di euro, per oltre la metà è rappresentato dalla componente petrolifera che si espande del 42,7% a causa dell'aumento dei prezzi nel settore. Anche al netto di questo aggregato le esportazioni regionali hanno registrato un buon risultato (+16,5%).

**Fig.5 Esportazioni dei principali prodotti della Sicilia - 2017 (incidenza sul totale delle esportazioni e var. % annuale)**



Fonte: Servizio Statistica della Regione- Elaborazioni su dati ISTAT

I dati dell'Istat rilevano infatti dinamiche di crescita intense e diffuse nella maggior parte dei settori trainanti dell'Isola (Fig. 5). Rispetto all'aumento medio nazionale del 7,4%, l'incremento delle vendite sui mercati esteri risulta di maggiore intensità in Sicilia, con un +30,4% che deriva dall'inversione nelle quotazioni e conseguente diversa dinamica dei prodotti

petroliferi (+42,4%), ma anche dai settori di maggior evidenza della componente “non oil” (che complessivamente cresce del 16,5%), quali, in ordine di importanza, l’agroalimentare (4,3%), la chimica (34,6%), l’elettronica (37,5%), la farmaceutica (29,6%), la metallurgia (40,7%) e il comparto degli articoli in gomma e plastica (24,8%).

Dopo anni di flessioni ininterrotte e talvolta drammatiche, anche il sistema produttivo siciliano ha cominciato a dare segnali di ripresa seppur contrastanti (Tab.4). I recenti dati ufficiali indicano, nel 2015, un incremento del valore aggiunto complessivo dello 0,8% sostenuto dalla ripresa del settore industriale (+11,6%) e di quello dell’Agricoltura (+6,6%). Nel 2016 però si è registrata una nuova variazione negativa (-0,4%). Il calo produttivo ha riguardato l’Agricoltura (-4,2%), l’Industria (-8,4%) e le Costruzioni (-2,3%) mentre solo il settore del terziario ha mostrato un percorso di crescita (0,7%). Le stime per il 2017, se confermate, delineano però una nuova ripresa, indicando una variazione dell’1,3% alla quale contribuiscono positivamente tutti i settori produttivi eccetto l’Agricoltura e lasciando intravedere l’istaurarsi di condizioni di ripresa più stabili.

**Tab. 4 Sicilia. Valore aggiunto ai prezzi di base per settori di attività economica. Variazioni % a prezzi costanti**

	2008	2009	2010	2011	2012	2013	2014	2015	2016	2017
Agricoltura	-0,5	-2,3	-0,1	-6,1	1,5	-1,3	-6,6	6,4	-4,2	-1,7
Industria	-2,8	-18,2	3,9	-5,0	-3,1	-8,1	-21,4	11,6	-8,4	1,6
Costruzioni	-1,4	-7,9	-14,1	-10,0	-7,3	-6,2	-6,0	3,3	-2,3	0,3
Servizi	-1,3	-2,3	0,3	-0,5	-1,7	-1,2	0,1	-0,5	0,7	1,3
Totale	-1,5	-4,4	-0,3	-1,7	-2,0	-2,1	-2,4	0,8	-0,4	1,3

*Fonte: Servizio Statistica - Elaborazioni su dati ISTAT e su stime Prometeia (in giallo).*

Nel quadro dei servizi è da segnalare il buon andamento della ricettività turistica nel corso del 2017. Secondo i dati provvisori dell’Osservatorio Turistico Regionale, con 14,4 milioni di presenze, equamente divisi fra italiani e stranieri, si è registrato un aumento complessivo del 5,4%, rispetto al 2016, che vede una più accentuata dinamica delle presenze dei nostri connazionali (7,1%) rispetto ai turisti degli altri paesi (3,7%). La quota coperta dalle strutture alberghiere (11,5 milioni) mostra, in questo contesto, un aumento del 2,4% rispetto all’anno precedente, mentre per le extra alberghiere (B&B, campeggi, ecc.) la crescita è stata molto più sensibile (12,1%), raggiungendo un numero di pernottamenti pari a 2,9 milioni.

Con riguardo al mercato del credito, a giugno del 2017 i prestiti all’intera economia siciliana sono aumentati dello 0,8 per cento su base annua (Tab.5), sostenuti dalla crescita dei finanziamenti alle famiglie consumatrici (3,4%) e alle società finanziarie e assicurative (8,8%). Nel complesso la tendenza dei principali aggregati della domanda si conferma in un campo di

variazione positivo dal 2015.

**Tab. 5 I Prestiti bancari per settore di attività economica. Sicilia giugno 2017 e var% su base annua**

Settori	Prestiti	
	giu-17	var%
Amm.ni pubbliche	6.267	-2,3
Settore privato	58.261	1,1
Società finanziarie e assicurative	287	8,8
Imprese	27.184	-1,3
Famiglie consumatrici	30.587	3,4
<b>Totale</b>	<b>64.528</b>	<b>0,8</b>

Fonte: Servizio Statistica della Regione- Elaborazioni su dati Banca d'Italia

Dal lato della raccolta, sempre alla fine di giugno i depositi bancari delle famiglie e delle imprese siciliane risultano in crescita dello 0,6% rispetto allo stesso periodo del 2016 (Tab.6), in decelerazione rispetto all'anno precedente (1,5%). I depositi delle famiglie, che rappresentano la parte largamente prevalente della raccolta bancaria, hanno rallentato (0,4% a fronte dell'1,8%).

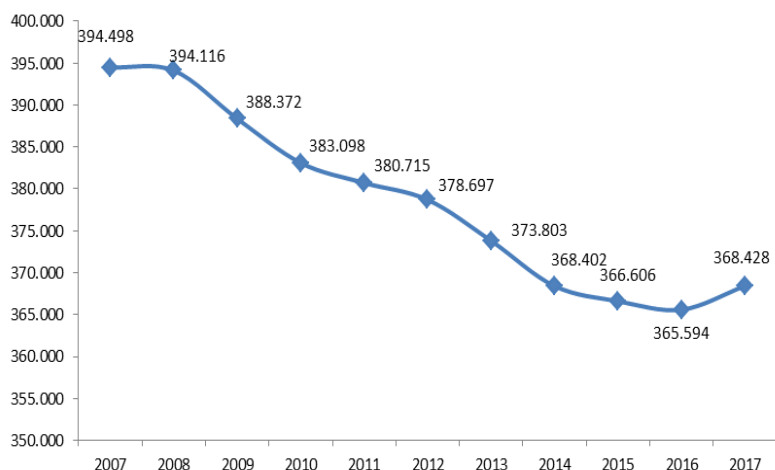
**Tab. 6 I Depositi bancari. Sicilia giugno 2017 e var% su base annua**

	famiglie consumatrici		Imprese		totale	
	giu-17	var%	giu-17	var%	giu-17	var%
Depositi	47.458	0,4	7.908	2,3	55.366	0,6
di cui:						
in c.corrente	23.160	6,8	7.208	4,7	30.368	6,3
depositi a risparmio	24.232	-5,0	698	-17	24.930	-5,4

Fonte: Servizio Statistica della Regione- Elaborazioni su dati Banca d'Italia

Riguardo alla struttura del tessuto imprenditoriale, il lungo periodo recessivo ha influito sulla consistenza numerica delle imprese in Sicilia, inducendo un processo di continuo ridimensionamento. Tale andamento si è tuttavia arrestato nel 2017, essendosi invertita la prolungata flessione del numero delle imprese attive, che ha registrato una crescita per la prima volta dal 2007 (0,8% in Fig. 6 e Tab. A5).

Fig. 6 Imprese attive in Sicilia 2007-2017.



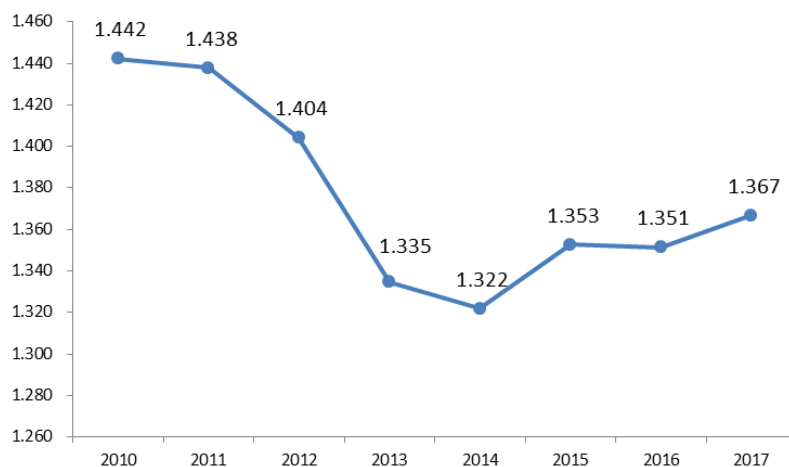
Fonte: Servizio Statistica della Regione- Elaborazioni su dati Movimprese

Settorialmente le crescite maggiori si registrano nei Servizi (1,0%) e nell'Agricoltura (0,9%) ed in maniera più contenuta nell'industria manifatturiera (0,1%) a fronte di una diminuzione nell'industria estrattiva (-0,3%) e nelle costruzioni (-0,1%). Tra i Servizi, si registra un calo di imprese operanti nel commercio (-0,4%), più che compensato da una forte espansione delle attività legate al turismo, quali quelle dei servizi di alloggio e ristorazione (4,3%) e di noleggio, agenzie di viaggio e servizi alle imprese (3,2%), nonché delle attività immobiliari (4,0%) e delle attività finanziarie e assicurative (0,7%).

Nel mercato del lavoro, dopo il buon risultato del 2015 (+2,3% di occupati), favorito da politiche attive, come il programma di aiuto all'occupazione "Garanzia giovani" e la nuova normativa sui rapporti di lavoro (L. n. 183/2014, o c.d. "Jobs Act"), ed un andamento stagnante nel 2016 (-0,1%), i dati riferiti al 2017 si presentano certamente più incoraggianti delineando, se raffrontati con quelli relativi agli anni precedenti, una netta traiettoria di recupero (Fig.7).

Secondo questo dato, complessivamente, il numero di occupati si assesta in Sicilia in media annua su 1 milione 367 mila, conseguendo un aumento dell'1,1% sull'anno precedente a fronte di una crescita a livello nazionale dell'1,2% (Tab.A6). Questa evoluzione è determinata, da un lato, dalla perdita di posti di lavoro nelle costruzioni (-8,2%) e nei servizi diversi dal commercio (-0,7%) e dall'altro dal forte recupero dell'occupazione nell'agricoltura (10,4%), nell'industria (5,7%) e nel terziario (0,4%), soprattutto nel comparto del commercio e servizi di alloggio e ristorazione (3,0%).

**Fig. 7 Occupati in Sicilia –2010-2017 (migliaia)**



*Fonte: Servizio Statistica della Regione- Elaborazioni su dati Istat*

Tra il 2016 e il 2017 risultano in miglioramento sia il tasso di occupazione 15-64 anni, che passa da 40,1 a 40,6 per cento (Tab.A7), sia il tasso di disoccupazione che dal 22,1% si abbassa in media annua al 21,5%, pur confermandosi fra i valori più alti in Italia, con una forbice di quasi 10 punti percentuali rispetto al dato nazionale. Effetti positivi si riscontrano anche con riferimento agli indici relativi alla disoccupazione giovanile, con il tasso relativo alla classe d'età 15-29 anni che in Sicilia si riduce di un punto percentuale (da 45,8% a 44,8%) sia per la componente maschile che femminile, a fronte di un dato del 26,7% per l'Italia (Tab.A8).

## 2. IL CONTRIBUTO DELLA FINANZA REGIONALE ALLE MANOVRE STATALI

Il contributo complessivo alla finanza pubblica posto a carico della Regione Siciliana, per l'esercizio finanziario 2017, è determinato contabilizzando i singoli contributi già previsti dalla normativa nazionale vigente ai quali si aggiunge l'ulteriore contributo introdotto dall'articolo 1, comma 689, della Legge 28 dicembre 2015, n. 208 (Legge di Stabilità 2016).

Nell'anno 2017, nonostante sia stato previsto un ulteriore contributo alla finanza pubblica ai sensi del comma 680, dell'articolo 1 della legge 208/2015, la Regione Siciliana, in accordo con le altre autonomie speciali, non ha raggiunto la prevista Intesa da sancire in sede di auto coordinamento entro il 31 gennaio, avvalendosi quindi della clausola di salvaguardia, con conseguente rideterminazione del livello di finanziamento del fabbisogno sanitario nazionale standard, che ha di fatto riassorbito gli effetti sugli obiettivi di finanza pubblica delle autonomie speciali.

Come si evince dai dati esposti nella tabella di seguito riportata il trend degli effetti delle manovre ricadenti sulla Regione Siciliana risulta essere in costante crescita.

Contributo in termini di saldo netto da finanziare

	2012	2013	2014	2015	2016	2017
D.L. 201/2011, art. 28, c. 3, modificato da D.L. 1/2012, art. 35,c. 4 e D.L. 16/2012, art. 4, c.11 (Nota prot. 0052547 del 23 luglio 2012 del M.E.F.)	335.012.609	306.133.555	306.133.555	306.133.555	306.133.555	306.133.555
D.L. 95/2012 art. 16 c. 3 *per gli anni successivi al 2015 importi stimati in attesa di raccordo su ripartizione	304.024.174*	513.179.933**	641.474.916***	673.548.662****	673.548.662	673.548.662
L. 147/2013, art. 1, c. 526 modificato da D.L. 66/2014, art. 46 e da L. 190/2014, art. 1, c. 416			194.628.000	132.701.000	132.701.000	132.701.000
L.190/2014, art.1, c. 400 modificato da D.L. 78/2015, art. 9-septies				174.361.730	174.361.730	174.361.730
L. 208/2015, art. 1, c. 568					-87.937.641	
L. 208/2015, art. 1, c. 689					9.900.000	14.800.000
<b>TOTALE</b>	<b>639.036.783</b>	<b>819.313.488</b>	<b>1.142.236.471</b>	<b>1.286.744.947</b>	<b>1.208.707.306</b>	<b>1.301.544.947</b>

(\*)Importo definito con Decreto n.95292 del 27/11/2012 del M.E.F. (\*\*)Importo definito con Decreto del 23/09/2013 del M.E.F. (\*\*\*) Importo definito con Decreto del 17/06/2014 del M.E.F. (\*\*\*\*) Importo definito con nota MEF n.69206 del 10/9/2015

Come noto, stante l'intima connessione del bilancio della Regione con quello dello Stato relativamente alle entrate regionali connesse ai tributi istituiti con leggi statali il cui gettito è di spettanza regionale, il quadro di finanza pubblica regionale dipende in primis dai rapporti finanziari con lo Stato, che registrano la sottoscrizione di tre Accordi, da parte del Governo precedente, nel triennio 2014-2017 sulla scia di quanto effettuato dalle altre Regioni a Statuto

speciale, secondo un percorso auspicato dalla Corte Costituzionale (sent. 19/2015)- per determinare nel loro complesso punti controversi o indefiniti delle relazioni finanziarie tra Stato e Regioni.

Detti rapporti hanno risentito, a decorrere dal 2012, del prelievo straordinario ed unilaterale, a titolo di concorso alla finanza pubblica, di quote di entrate statutariamente spettanti, registrando un progressivo incremento che ha determinato un'insostenibile contenimento della spesa pubblica per investimenti oltre che la sottrazione di risorse finanziarie indispensabili alla corrente gestione finanziaria.

ACCANTONAMENTI TRIBUTARI PER CONCORSO ALLA FINANZA PUBBLICA ANNI 2017 – 2020				
	2017	2018	2019	2020
TOTALE PER ANNO	1.301.544.947,29	1.304.944.947,29	1.000.882.217,29	1.000.882.217,29

La tabella espone, in particolare, il prelievo di quote di gettito tributario nel quadriennio.

Per quanto concerne l'IRPEF e L'IVA si fa presente che le previsioni del bilancio 2017-2019 erano state formulate, a legislazione vigente, tenendo conto del riparto dell'IRPEF secondo il criterio del maturato in luogo del riscosso legislativamente consacrato dal Dlgs 11/12/2016 n. 251, mentre lo stesso criterio in fase di previsioni iniziali non poteva essere considerato per la previsione dell'IVA non essendo stato all'epoca emanato il relativo decreto legislativo, sebbene l'Accordo stipulato in data 12/7/2017 ha poi previsto il passaggio al maturato con decorrenza 2017.

Infatti, a legislazione vigente, in attuazione dell'Accordo del 20 giugno 2016 sono stati emanati sia il decreto legislativo 11 dicembre 2016 n. 251, modificativo delle norme di attuazione in materia finanziaria di cui al DPR 1074/1965, che all'articolo 1 stabilisce i decimali da applicare sull'imposta netta risultante dalle dichiarazioni fiscali e dalle certificazioni dei sostituti d'imposta delle persone fisiche domiciliate fiscalmente nella Regione etc ed, altresì, il decreto del Ministero dell'Economia e delle Finanze 28 settembre 2017 per disciplinare il meccanismo di trasferimento del gettito tramite sistema di acconti/conguagli.

In base al **decreto attuativo (art. 2 comma 2)** “ *L'ammontare del gettito IRPEF spettante alla Regione siciliana è determinato dal Ministero dell'Economia e delle Finanze – Dipartimento delle Finanze, applicando al gettito maturato di cui al comma 1 i decimali di compartecipazione di cui all'articolo 1.....2. utilizzando i dati dell'ultima annualità disponibile. Detto importo costituisce la base per il calcolo dell'acconto annuale da attribuire alla Regione da parte della*



*Struttura di Gestione e per la determinazione del conguaglio relativo all'anno a cui si riferiscono i dati utilizzati per il calcolo”.*

**Tale meccanismo contabile comporta che**, escluso l'esercizio 2017 per il quale non è atteso conguaglio di anni pregressi, dall'esercizio 2018, nel corso del quale verrà erogato dopo i controlli delle relative dichiarazioni il conguaglio dell'anno di imposta 2016, e per gli esercizi futuri vi sarà sempre uno sfasamento temporale biennale fra l'acconto e il conguaglio a saldo riferibili al medesimo anno di imposta, che costituisce il momento di effettiva conoscenza dell'Irpef maturata e quindi della crescita reale dei redditi registrata in quell'anno a fronte di quella prima soltanto stimata.

Relativamente all'Accordo del 12/7/2017 sull'IVA maturata, si precisa che nella G.U.R.I. n. 62 del 15 marzo 2018, è stato pubblicato il Decreto legislativo 25 gennaio 2018 n.16 che ha consacrato il criterio di riparto del maturato anche per detto tributo **precisando che il gettito dell'imposta sul valore aggiunto (IVA) di spettanza della Regione, viene calcolato, a decorrere dall'anno 2017, applicando i decimali sul gettito dell'IVA afferente all'ambito regionale, determinata applicando annualmente al gettito nazionale IVA complessivo affluito al bilancio dello Stato, esclusa l'IVA all'importazione, al netto dei rimborsi, delle compensazioni e della quota riservata all'Unione Europea a titolo di risorse proprie IVA, l'incidenza della spesa per consumi finali delle famiglie in Sicilia rispetto a quella nazionale, così come risultante dai dati rilevati dall'ISTAT nell'ultimo anno disponibile.**

Anche per il predetto cespite, il trasferimento del gettito deve avvenire con un meccanismo di acconti/conguagli ma lo **sfasamento temporale di conoscenza dell'Iva maturata è di tipo annuale** facendosi riferimento al gettito consuntivato dell'Iva affluita al bilancio dello Stato nel precedente esercizio finanziario.

Detti sfasamenti temporali rilevano ai fini delle previsioni di bilancio poiché alla stregua dei principi contabili applicati di cui ai punti 3.7.8. e 3.7.10 dell'allegato 4/2 del Dlgs. n. 118/2011 l'accertamento dell'acconto e del conguaglio va effettuato per cassa.

Dunque, per effetto della legislazione vivente, la Struttura di Gestione dell'Agenzia delle Entrate è tenuta a provvedere, a decorrere dal 1° gennaio 2017, alla corretta ripartizione delle entrate da modello F24 tra Stato/Regione e alla conseguente integrale attribuzione alla Regione Siciliana delle entrate erariali di spettanza regionale a titolo di IRPEF e di IVA col criterio del maturato, al netto delle compensazioni di crediti effettuate tramite modello F24 e delle eventuali anticipazioni di fondi di bilancio nonché dei rimborsi in conto fiscale imputabili alla Regione siciliana,

**Pertanto, l'applicazione del principio del maturato per entrambi i cespiti ha comportato che dal 2017 non è più necessario regolare contabilmente, a valere sulla spesa, le**

**somme corrispondenti alle compensazioni del contribuente che hanno ridotto le somme versate in entrata al fine di lordizzare in bilancio i relativi capitoli di entrate.**

**Diversamente, le altre imposte dirette ed indirette, ripartite col criterio del riscosso, in quanto esposte al lordo, hanno comportato la regolazione contabile delle relative compensazioni fiscali.**

La descrizione sintetica dei nuovi criteri di ripartizione e delle modalità di attribuzione delle entrate dei predetti cespiti spiega, per un verso, le difficoltà connesse al passaggio dal criterio del riscosso a quello del maturato ma, d'altro lato, serve a chiarire che, in sede di previsioni definitive **l'IRPEF e l'IVA devono essere esposte al netto**, ovvero senza poste correttive da regolare contabilmente.

Sotto il profilo contabile, per quanto concerne l'IRPEF maturata, si fa presente che, con nota protocollo n. 28261 del 1° dicembre 2017, l'Agenzia delle Entrate-Struttura di Gestione, a seguito di quanto comunicato dal Ministero dell'Economia e delle Finanze – Dipartimento della Ragioneria Generale dello Stato con nota prot.n. 183933 dell'11 ottobre 2017 e dal Dipartimento delle Finanze con nota prot. n. 4341 del 14 novembre 2017, in attuazione di quanto disposto dall'articolo 5, commi 4 e 5 del citato decreto ministeriale, ha determinato, come previsto dall'articolo 3, comma 1, del medesimo, la quota percentuale dei versamenti effettuati tramite modelli F24 e F24 EP da attribuire alla Regione a titolo di acconto per l'anno 2017 a fronte degli analoghi versamenti effettuati nell'anno precedente, rappresentando che l'importo da riconoscere alla Regione Siciliana a titolo di IRPEF maturata per il periodo gennaio/novembre 2017, in applicazione della nuova procedura prevista dal D.M. del 28 settembre 2017, è pari a 1.780.252.118,40 euro.

Con la citata nota prot. 28261 del 1° dicembre 2017 l'Agenzia delle Entrate-Struttura di Gestione ha, altresì, rappresentato che alla data del 1° dicembre 2017 l'importo residuo da recuperare, a carico della Regione Siciliana, a titolo di contributo alla finanza pubblica, era pari ad euro 644.657.031,64 e che si era convenuto con la Regione siciliana di detrarre il suddetto importo (a debito) dall'importo complessivo riconosciuto alla Regione a titolo di IRPEF demandando all'UCB della Ragioneria Generale dello Stato, chiamato ad erogare l'importo, di provvedere alle conseguenti operazioni contabili.

Conseguenzialmente, con nota prot. n. 78974 del 18.12.2017, il Ministero dell'Economia e delle Finanze - Dipartimento della Ragioneria Generale dello Stato -UCB- ha comunicato di avere effettuato le operazioni contabili richieste, ivi compresa la compensazione della quota residua di accantonamenti tributari pari ad euro 644.657.031,64, riversando la somma residua di euro 1.135.595.086,76, come nella stessa descritto, a titolo di acconto IRPEF per l'anno 2017 riconosciuto alla Regione Siciliana, di cui euro 245.469.027,56 stornati dal capitolo 1023-art.2 ed

euro 890.126.059,20 stornati dal capitolo 1023-art.3 del Bilancio dello Stato ed introitati nel bilancio regionale, rispettivamente, con quietanza di cassa regionale n.96748 in conto competenza 2017 ed imputazione analoga e con quietanza di cassa regionale n. 96750 in conto competenza 2017 ed imputazione analoga.

In conclusione, per l'esercizio finanziario 2017, il totale delle compensazioni da regolare contabilmente a carico del bilancio regionale è complessivamente ammontato a €43.960.314,36, di cui €43.580.114,12 per "Restituzioni e rimborsi di imposte dirette" e €380.200,24 per "Restituzioni e rimborsi per tasse ed imposte indirette sugli affari e relative addizionali".

Considerato che, per effetto del mutamento del criterio di riparto dell'IRPEF e dell'IVA, le compensazioni delle altre imposte dirette e indirette, effettuate dai contribuenti, non potevano essere più imputate ai capitoli ed articoli del bilancio regionale nell'ordine stabilito nell'allegato 2 del D.M. 15/10/1998 recante "*Determinazione delle modalità tecniche di ripartizione fra gli enti destinatari dei versamenti unitari delle somme a ciascuno di essi spettanti*", si è reso necessario, al fine di addivenire ad una riconciliazione contabile, imputare dette poste compensative in entrata, rispettivamente, al capitolo 1200 capo 6° e al capitolo 1400 capo 8° del bilancio regionale.

Per quanto riguarda l'**IRES (capitolo 1024)** si registra, dal dato rilevato dal raffronto delle previsioni aggiornate nel 2017 rispetto al dato dell'accertato e riscosso nel medesimo anno, un decremento del gettito il cui ammontare, in termini assoluti, è pari a €393.014.729,71.

Detto decremento è da attribuire, in buona parte, alla riduzione di 3,5 punti percentuali dell'aliquota legale IRES, che dal 27,5% è scesa al 24% e anche al mancato introito della parte di reddito prodotto dalle imprese industriali e commerciali aventi sede legale fuori dal territorio regionale ma impianti e stabilimenti ubicati all'interno dello stesso (art. 37 dello Statuto).

Al riguardo, occorre precisare che sono state quantificate (ex art.11, D.L. 35/2013) le spettanze, già attribuite alla Regione siciliana a titolo di gettito dei tributi erariali riscossi fuori dal territorio regionale ma imputabile ad attività o soggetti localizzati nella Regione stessa.

A decorrere dall'anno 2016, si doveva provvedere a ridefinire i rapporti finanziari fra lo Stato e la Regione siciliana secondo le modalità previste dalla normativa statutaria e dalla norma di attuazione dell'articolo 37, contenuta nel D.Lgs. 241/2005 il quale dispone che le spettanze fiscali relative al reddito prodotto dagli stabilimenti e impianti siti nella Regione, percepite dallo Stato, vengano ritrasferite alla Regione.

Considerato che, ad oggi, non si è provveduto ad effettuare il suddetto trasferimento, è venuto meno il gettito tributario spettante alla Regione.

Sull'IRES hanno inciso anche alcuni provvedimenti normativi che hanno introdotto diverse agevolazioni fiscali (*Dual income tax* - Dit, ACE) a cui è da imputare la flessione del gettito.

Relativamente alle "**Ritenute sugli interessi e redditi di capitale**" (**capitolo 1026**) si rileva,

rispetto alle previsioni aggiornate nel 2017, una flessione del gettito il cui ammontare, in termini assoluti, è pari a €.61.509.240,34.

Detto decremento è da attribuire a diversi fattori di carattere tecnico-normativo relativi alle modalità tecniche di versamento delle imposte e agli effetti delle modifiche al regime di tassazione delle rendite finanziarie, ma anche al minore gettito dei versamenti diretti da parte della Cassa Depositi e Prestiti, provenienti dagli investimenti di obbligazioni e titoli similari e, soprattutto, dal minore gettito sia delle ritenute fiscali sui libretti di risparmio postale, sia dell'imposta sostitutiva cui sono soggetti i buoni postali fruttiferi, per un ammontare complessivo di circa 37 milioni di euro, contro i 45 milioni di euro versati dalla Stessa nell'anno 2016.

Per quanto concerne la **“Quota del 12,25 per cento dell'incasso lordo dei proventi derivanti dall'esercizio dei giochi di abilità e dei concorsi pronostici” (capitolo 1008)** si registra, dal dato rilevato dal raffronto delle previsioni aggiornate nel 2017 rispetto al dato dell'accertato e riscosso nel medesimo anno, un incremento del gettito il cui ammontare, in termini assoluti, è pari a €.9.400.598,22.

Si fa presente che in detto capitolo affluisce la quota del 12,25 per cento del totale della posta netta raccolta nella Regione siciliana relativa al Superenalotto e ai suoi giochi opzionali e complementari regolamentati dall'A.A.M.S. (ex legge 23 dicembre 1993, n. 559, art. 6, co. 1).

Si fa notare che l'andamento del cespite in questione non è legato per la sua stessa natura, alla congiuntura economica, ma all'andamento ciclico, caratterizzato da una estrema variabilità ed instabilità della tipologia di gioco.

Per quanto riguarda i **capitoli 1007 e 1213** sui quali affluisce una quota dell'imposta unica (60%) sui giochi di abilità e sui concorsi pronostici calcolata, rispettivamente, nella misura del 35% e del 25%, sostitutiva di ogni tributo diretto sugli affari o indiretto, per l'organizzazione dei giochi di abilità e dei concorsi pronostici (D.lgs. 23 dicembre 1998, n. 504), si registra, dal dato rilevato dal raffronto delle previsioni aggiornate nel 2017 rispetto al dato dell'accertato e riscosso nel medesimo anno, un decremento del gettito il cui ammontare, in termini assoluti, è pari, rispettivamente, a €.6.458.951,16 e a €.4.660.086,99.

In detti capitoli affluiscono sia i versamenti diretti alla Cassa regionale da parte dell'A.A.M.S., inerenti i concorsi su base sportiva, sia i versamenti effettuati tramite modello “F24” relativi a diversi giochi.

In considerazione che la maggior parte di dette entrate deriva dal gettito di giochi che hanno natura aleatoria e che quindi non obbediscono ad indicatori certi di programmazione o di previsione, si deve tenere conto del fatto che l'andamento delle stesse è altalenante e quindi estremamente variabile ed instabile.

Relativamente **“all'Imposta sostitutiva dell'imposta sul reddito delle persone fisiche e**

**delle relative addizionali, nonché delle imposte di registro e di bollo sul contratto di locazione (cedolare secca)” (capitolo 1053)**, ex art.3, D.Lgs n.23/2011, si riscontra dal dato rilevato dal raffronto delle previsioni aggiornate nel 2017 rispetto al dato dell'accertato e riscosso nel medesimo anno, un incremento del gettito il cui ammontare, in termini assoluti, è pari a €.61.617.381,11.

Per quanto concerne **“l’Imposta sostitutiva delle imposte sui redditi per la rideterminazione dei valori di acquisto di partecipazioni non negoziate nei mercati regolamentari” (capitolo 1062)** e **“l’Imposta sostitutiva delle imposte sui redditi per la rideterminazione dei valori di acquisto dei terreni edificabili” (capitolo 1063)** si rileva per entrambe le imposte una flessione del gettito, rispetto alle previsioni aggiornate nel 2017, il cui ammontare è pari, rispettivamente, a €.4.789.397,97 e a €.3.269.893,99.

Trattasi di una riapertura di termini, prevista più volte, per l'applicazione degli articoli 5 e 7 della legge n.448/2001 - finanziaria 2002- che ha introdotto (per la prima volta) l'agevolazione in oggetto.

Appare utile sottolineare che il decremento riscontrato non costituisce un indicatore dell'andamento effettivo dei cespiti in questione, perché considerate le modalità di versamento il contribuente può scegliere di versare dette imposte in un'unica soluzione oppure rateizzarle.

Dall'analisi dei versamenti contabilizzati dal cassiere regionale, per quanto riguarda **l'imposta di registro cap.1201** si registra, dal dato rilevato dal raffronto delle previsioni aggiornate nel 2017 rispetto al dato dell'accertato e riscosso nel medesimo anno, un decremento del gettito del tributo. Pertanto il riscosso affluito al capitolo 1201, in termini assoluti, è pari a €.213.619.970,99.

Lo scostamento con le previsioni aggiornate si può giustificare con una più lenta ripresa del volume di affari registrato in Sicilia che si riflette sulle imposte applicabili agli atti a titolo oneroso di trasferimento o costitutivi di diritti reali immobiliari. Tuttavia, si ritiene utile rappresentare che l'andamento del gettito dell'imposta in argomento, nel esercizio 2017 rispetto all'anno precedente è in aumento in linea con quello nazionale (Fonte Mef Bollettino n 190 - marzo 2018).

In ordine all'**imposta di bollo, che affluisce al capitolo 1205**, dall'analisi dei versamenti contabilizzati dal cassiere regionale, si registra, dal dato rilevato dal raffronto delle previsioni aggiornate nel 2017 rispetto al dato dell'accertato e riscosso nel medesimo anno, un decremento del gettito del tributo. Pertanto il riscosso affluito al capitolo 1205, in termini assoluti, è pari a €.123.280.603,08.

Al riguardo, occorre evidenziare che sulla disciplina di detto tributo sono intervenute molteplici modifiche negli ultimi anni e occorre fare un breve cenno, per le refluenze sull'andamento di tale tributo, alla Circolare 16 del 14 aprile 2015 con la quale l'Agenzia delle

Entrate fornisce il vademecum sull'imposta di bollo assolta in modo virtuale ex articoli 15 e 15-bis del Dpr 642/1972, con versamento da effettuare tramite modello F24, illustrando tutte le informazioni utili sulle corrette modalità di presentazione delle domande sul procedimento di autorizzazione e quello di liquidazione del tributo e sugli uffici competenti.

Proprio in conseguenza della introdotta possibilità di assolvimento di tale tributo in modo virtuale da parte di grandi contribuenti ( Banche, Imprese di assicurazioni, Poste Italiane, altri enti e società finanziarie indicate nel D.lgs n.87/1992 ) ed alla diversa modalità di versamento dell'acconto dell'imposta per l'anno successivo, deriva, verosimilmente, la significativa flessione del gettito registrata nel capitolo di pertinenza. Si ritiene utile evidenziare che anche nel bilancio dello Stato si registra un andamento negativo della predetta entrata anche se di minore impatto.

In merito all'illustrato decremento del gettito dell'imposta in parola si fa presente che dai dati acquisiti dall'Agente della Riscossione, relativamente ai versamenti effettuati dal contribuente Unicredit Spa Group, con sede legale a Milano, risulta che lo stesso nell'esercizio della discrezionalità della propria politica fiscale di gruppo, ha versato l'imposta di bollo dovuta alla Sicilia fino all'anno 2015 con modalità F23, mentre nel 2016 lo stesso contribuente ha versato con modalità F24.

La mancata evidenziazione di analogo versamento nel 2017 può giustificare il significativo decremento ed ha motivato l'iniziativa intrapresa da questa Amministrazione, volta alla istituzione di un Tavolo tecnico presso i competenti Organi istituzionali dello Stato.

Nel **Capitolo 1411, Accisa sull'energia elettrica**, affluisce il gettito derivante dalla liquidazione dell'ex imposta erariale sul consumo di energia elettrica, che ha assunto la nuova denominazione di "Accisa sull'energia elettrica" in seguito alle modifiche apportate al Testo Unico in materia di accise (D.lgs n.504/95), alla luce del "riordino" operato dalla direttiva comunitaria 2003/ 96 attuata con il D.lgs 2 febbraio 2007, n. 26 che ha ristrutturato, all'art.1, il quadro comunitario per la tassazione dei prodotti energetici e dell'elettricità.

Dall'analisi dei versamenti contabilizzati dal cassiere regionale, per quanto riguarda l'imposta di che trattasi si riscontra, rispetto alle previsioni aggiornate, una flessione del gettito del tributo. Pertanto il riscosso affluito al capitolo 1411, in termini assoluti, è pari a €.161.642.174,65.

Il cennato decremento del gettito dell'accisa sull'energia elettrica, registrato anche a livello nazionale, può essere ricondotto alla riduzione dei consumi di energia elettrica riscontrati in Sicilia e nel resto del Paese. Così come rilevato da "Analisi dei dati elettrici 2016" condotta dalla società Terna S.p.A e Gruppo Terna.

Al ridotto fabbisogno energetico ha contribuito negli ultimi decenni lo sviluppo tecnologico applicato alle apparecchiature di utilizzo dell'elettricità sempre più efficienti, che si sono rapidamente diffusi anche grazie alle politiche di incentivazione fiscale.

Riguardo al **Prelievo erariale dovuto ai sensi del D.L. 30 settembre 2003, n.269, sugli apparecchi e congegni di gioco, di cui all'art.110, comma 6, del Decreto Regio n.773 del 1931 (Capitolo 1614)**, si rappresenta che l'istituzione del capitolo in questione si è resa necessaria a seguito della Sentenza della Corte Costituzionale n. 334 del 11/19 ottobre 2006, emanata su ricorso proposto dalla Regione Siciliana, a seguito di segnalazione del Dipartimento delle Finanze e Credito, che ha riconosciuto la natura giuridica di “entrata tributaria erariale” del prelievo erariale unico sugli apparecchi da divertimento e intrattenimento con vincita in denaro, attribuendo quindi la spettanza del relativo gettito alla Regione Siciliana.

L'affluenza delle somme spettanti è avvenuta soltanto dopo l'istituzione (risoluzione del 6/09/2007, n. 239), da parte della Direzione Centrale dell'Agenzia delle Entrate dei relativi codici tributo.

Il gettito riscontrato sul capitolo in argomento evidenzia, dai versamenti contabilizzati dal cassiere regionale rispetto alle previsioni aggiornate, un aumento in termini assoluti pari a €44.211.303,11.

Dall'analisi dei versamenti contabilizzati dal cassiere regionale, per quanto riguarda l'imposta di che trattasi si riscontra, rispetto alle previsioni aggiornate, un incremento del gettito del tributo. Pertanto il riscosso affluito al capitolo 1614, in termini assoluti, è pari a €304.211.303,11.

### 3. RIDUZIONI E RAZIONALIZZAZIONE DELLE SPESE

La necessità di dovere fronteggiare i vincoli sempre più stringenti imposti dalle manovre statali, nonché la consapevolezza delle limitate risorse finanziarie acquisibili all'erario regionale hanno indotto la Regione già a partire dall'esercizio finanziario 2010 ad approvare norme, adottare delibere della Giunta regionale e direttive assessoriali o presidenziali che hanno comportato una sensibile contrazione della spesa corrente, sia nella fase autorizzatoria della previsione di spesa sia nelle risultanze finali di gestione.

Per l'esercizio finanziario 2017 l'esposizione delle "Spese di funzionamento" viene proposta, secondo i principi introdotti dal D.Lgs 118/2011 e s.m.i., utilizzando le classificazioni ormai in uso nel sistema contabile della Regione Siciliana in conformità al Piano dei conti integrato di cui all'Allegato 6 del medesimo Decreto. L'adeguamento contabile ha comportato, nel corso dell'esercizio finanziario 2017, la necessità di sdoppiamento di numerosi capitoli determinando una disomogeneità dei dati indicati nel triennio in esame, rispetto ai singoli codici finanziari. Pur tuttavia, se si considera il totale delle spese di funzionamento il dato risulta più omogeneo registrando un leggero incremento pari al 7,33% ferma restando la riduzione del totale della spesa corrente del 6,41% in attuazione degli Accordi con lo Stato del 20/6/2016 e del 12/7/2017.



RIEPILOGO SPESE DI FUNZIONAMENTO								
(importi in migliaia di euro)								
Codice finanziario (IV livello del Piano dei conti integrato)	DESCRIZIONE CODICE	IMPEGNI 2015	IMPEGNI 2016	IMPEGNI 2017	VARIAZIONI (impegni 2016 su impegni 2015)	%	VARIAZIONI (impegni 2017 su impegni 2016)	%
U.1.03.02.07.000	Utilizzo di beni di terzi	54.017	53.349	62.482	-668	-1,24	9.133,00	17,12
U.1.03.02.05.000	Utenze e canoni	10.127	10.081	11.616	-46	-,45	1.535,00	15,23
U.1.03.02.08.000	Leasing operativo	704	633	724	-71	-10,09	91,00	14,38
(*) U.1.03.02.09.000	Manutenzione ordinaria e riparazioni	1.926	1.885	6.937	-41	-2,13	5.052,00	268,01
U.1.03.02.16.000	Servizi amministrativi	938	830	1.043	-108	-11,51	213,00	25,66
U.1.03.02.13.000	Servizi ausiliari per il funzionamento dell'ente	9.592	9.934	7.829	342	3,57	-2.105,00	-21,19
U.1.03.02.04.000	Acquisto di servizi per formazione e addestramento del personale dell'ente	169	153	168	-16	-9,47	15,00	9,80
U.1.03.01.01.000	Giornali, riviste e pubblicazioni	588	236	187	-352	-59,86	-49,00	-20,76
(*) U.1.03.02.02.000	Rappresentanza, Organizzazione eventi, pubblicità e servizi per trasferta	2.570	2.870	3.488	300	11,67	618,00	21,53
U.1.03.01.04.000	Armi e materiale per usi militari, ordine pubblico, sicurezza	3	2	2	-1	-33,33	,00	,00
(**) U.1.10.04.01.000	Premi di assicurazione contro i danni	250	410	1.200	160	64,00	790,00	192,68
(*) U.1.03.02.10.000	Consulenze	518	582	499	64	12,36	-83,00	-14,26
U.1.03.01.02.000	Altri beni di consumo	8.804	8.874	6.323	70	,80	-2.551,00	-28,75
U.1.03.02.18.000	Servizi sanitari	644	750	760	106	16,46	10,00	1,33
U.1.03.02.01.000	Organi e incarichi istituzionali dell'amministrazione	1.991	1.711	1.469	-280	-14,06	-242,00	-14,14
(*) U.1.03.02.19.000	Servizi informatici e di telecomunicazioni	1.824	20.406	4.801	18.582	1.018,75	-15.605,00	-76,47
(*) U.1.03.02.99.000	Altri servizi	8.194	5.339	17.117	-2.855	-34,84	11.778,00	220,60
U.2.02.01.03.000	Mobili e arredi	155	19	76	-136	-87,74	57,00	300,00
	<b>TOTALE FUNZIONAMENTO</b>	<b>103.014</b>	<b>118.064</b>	<b>126.721</b>	<b>15.050</b>	<b>14,61</b>	<b>8.657,00</b>	<b>7,33</b>

(\*) Sono stati esclusi i capitoli la cui spesa non è direttamente riferibile al funzionamento degli uffici dell'Amministrazione regionale:  
 Manutenzione ordinaria e riparazioni (150556-156604-213307-243308)  
 Rappresentanza, organizzazione ecc. (376528-376599)  
 Consulenze (242558)  
 Altri servizi (116516-242546-242551-413375)

(\*\*) E' stato escluso il capitolo 242560 la cui spesa non è direttamente riferibile al funzionamento degli uffici dell'Amministrazione regionale ed inoltre, nel 2017, la spesa è incrementata in quanto i capp. 155325 e 150544, di nuova istituzione, sono stati sdoppiati per l'adeguamento al piano dei conti integrato

Per l'esercizio 2017 si dà luogo alla nuova ripartizione delle spese relative al personale secondo i principi introdotti dal D.Lgs 118/2011 e s.m.i. utilizzando le classificazioni ormai in uso nel sistema contabile della Regione Siciliana. Si evidenzia una riduzione della spesa complessiva del personale, nel triennio considerato, con un decremento della spesa del 2017 rispetto al 2016 pari a 11.955 migliaia di euro che, in termini percentuali è pari a 0,37%.

SPESE DEL PERSONALE							
(importi in migliaia di euro)							
Codice finanziario (IV livello del Piano dei conti integrato)	DESCRIZIONE CODICE	Impegni 2015	Impegni 2016	Impegni 2017	Differenza (2017/2016)	Variazione percentuale	
U.1.01.01.01.000	Retribuzioni in denaro	699.653	634.020	605.025	-28.995	-4,57%	
U.1.01.01.02.000	Altre spese per il personale	2.598	4.429	3.180	-1.249	-28,20%	
U.1.01.02.01.000	Contributi sociali effettivi a carico dell'ente	206.944	188.171	179.223	-8.948	-4,76%	
U.1.01.02.02.000	Altri contributi sociali figurativi	0	0	2.098	2.098	100,00%	
		<b>909.195</b>	<b>826.620</b>	<b>789.526</b>	<b>-37.094</b>	<b>-4,49%</b>	
	Pensioni Contratto 1 (costo a carico della finanza regionale) (*)	584.543	610.025	635.164	25.139	4,12%	
	<b>Variazione</b>				<b>-11.955</b>	<b>-0,37%</b>	

(\*) Dati comunicati dal Fondo Pensioni Sicilia

Nell'ambito delle spese per Organi istituzionali, per Rappresentanza, relazioni pubbliche convegni, mostre e pubblicità e Altre spese si registra un decremento delle spese dell'1%, in linea con le riduzioni già registrate negli esercizi precedenti.

Si fornisce di seguito un prospetto dimostrativo delle riduzioni di spesa descritte.

RIEPILOGO CONTENIMENTO SPESE (importi in migliaia di euro)						
Capitolo	Denominazione	Impegni competenza 2016	Impegni competenza 2017	Differenza	Variazione percentuale	Note
102001	INDENNITA' DI CARICA AL PRESIDENTE DELLA REGIONE E AGLI ASSESSORI	911,0	971,0	60,0	7%	
109301	SPESE PER L'ASSEMBLEA REGIONALE	143.000,0	143.000,0	0,0	0%	
<b>SPESE DI RAPPRESENTANZA, RELAZIONI PUBBLICHE CONVEGNI, MOSTRE E PUBBLICITA'</b>						
100317	SPESE PER LA PUBBLICIZZAZIONE E LA PUBBLICAZIONE DI ARGOMENTI RIGUARDANTI LA REGIONE SICILIANA NONCHE' PER L'ESPLETAMENTO DELLE FUNZIONI DI INFORMAZIONE DI COMUNICAZIONE DI CUI ALLA LEGGE 7 GIUGNO 2000, N. 150 DA PARTE DEL PRSIDENTE DELLA REGIONE E DEGLI ASSESSORI REGIONALI.	46,0	52,0	6,0	13%	
100310	SPESE PER IL FUNZIONAMENTO E LE ATTIVITA' DELL'UFFICIO STAMPA E DOCUMENTAZIONE DELLA REGIONE	0,0	0,0	0,0	0%	
104519	SPESE PER LA PARTECIPAZIONE DELLA REGIONE SICILIANA ALL'ASSOCIAZIONE ITALIANA PER IL CONSIGLIO DEI COMUNI D'EUROPA	131,0	111,0	-20,0	-15%	
342525	FONDO DESTINATO ALLO SVILUPPO DELLA PROPAGANDA DI PRODOTTI SICILIANI	454,0	13,0	-441,0	-97%	Gli impegni 2017 sono indicati al netto di euro 120 derivanti da riaccertamento
<b>ALTRE SPESE</b>						
108539	SPESE PER L'EROGAZIONE DEI BUONI PASTO AL PERSONALE IN SERVIZIO PRESSO LA PRESIDENZA, GLI ASSESSORATI DELLA REGIONE, IL COMANDO CORPO FORESTALE E IL DIPARTIMENTO AZIENDA FORESTE DEMANIALI, O PER IL PAGAMENTO DELL'INDENNITA' SOSTITUTIVA DI MENSA	4.156,0	2.865,0	-1.291,0	-31%	
212533	SPESE PER L'ACQUISIZIONE DEI SERVIZI RESI IN REGIME DI CONVENZIONE DALLA SOCIETA' "SERVIZI AUSILIARI SICILIA" S. C. P. A.	43.758,0	44.523,0	765,0	2%	Gli impegni 2017 sono indicati al netto di euro 1.664 derivanti da riaccertamento
242523	SOMMA DESTINATA ALLA GESTIONE DEL PERSONALE GIA' A CARICO DEL FONDO DI CUI ALL'ART.13, LETT. A), DELLA LEGGE REGIONALE 6 GIUGNO 1975, N. 42 E SUCCESSIVE MODIFICHE ED INTEGRAZIONI COMPRESI GLI EVENTUALI ONERI DERIVANTI DA CONTENZIOSI	11.398,0	11.258,0	-140,0	-1%	
242524	SOMMA DESTINATA ALL'ATTUAZIONE DELLE FINALITA' PREVISTE DALLA LEGGE REGIONALE 20 GENNAIO 1999, N.5, CONCERNENTE GLI ENTI ECONOMICI REGIONALI AZASI, ESPI, EMS, ESCLUSE QUELLE PREVISTE DALL'ART.7, COMMA 6, DELLA MEDESIMA LEGGE.	4.513,0	4.038,0	-475,0	-11%	
242525	SOMMA DESTINATA ALL'ATTUAZIONE DELLE FINALITA' PREVISTE DALLA LEGGE REGIONALE 28 NOVEMBRE 2002, N. 21.	6.951,0	6.679,0	-272,0	-4%	
242526	SPESE PER EFFETTUARE I LAVORI INDISPENSABILI PER ASSICURARE LE CONDIZIONI LAVORATIVE DEL PERSONALE ADDETTO ALLA VIGILANZA DEI SITI MINERARI DI PROPRIETA' REGIONALE, NONCHE' SPESE PER PROSEGUIRE IL SERVIZIO DI GUARDIANIA MEDIANTE GUARDIE GIURATE.	70,0	9,0	-61,0	-87%	
	<b>TOTALE</b>	<b>215.388,0</b>	<b>213.519,0</b>	<b>-1.869,0</b>	<b>-1%</b>	

L'articolo 7, comma 1, della legge regionale del 12/08/2014, n. 21, ha previsto la soppressione di Comitati, Commissioni, Consigli e Collegi ritenuti non indispensabili sulla base di criteri e modalità individuati dalla Giunta regionale con propria deliberazione n. 248 del 16.9.2014, ai sensi del comma 2 del predetto articolo 7.

Complessivamente, nell'esercizio finanziario 2017 si è registrato un consistente decremento della spesa rispetto agli impegni del 2016 pari al 25,09% come specificato per le singole Amministrazioni nel seguente prospetto.

AMMINISTRAZIONE	Impegni Competenza 2015	Impegni Competenza 2016	Impegni Competenza 2017	Variazione	Variazione %
PRESIDENZA	186.456,00	151.256,91	121.181,73	- 30.075,18	-19,88%
ATTIVITA' PRODUTTIVE	7.809,00	1.766,24	1.208,48	- 557,76	-31,58%
BENI CULTURALI	-	3.814,00	945,04	- 2.868,96	-75,22%
ECONOMIA	-	3.045,12	-	- 3.045,12	-100,00%
ENERGIA E SEVIZI DI PUBBLICA UTILITA'	-	-	-	-	0,00%
FAMIGLIA E LAVORO	12.131,00	1.701,14	1.281,51	- 419,63	-24,67%
AUTONOMIE LOCALI E FUNZIONE PUBBLICA	9.824,00	52.483,92	5.856,48	- 46.627,44	-88,84%
INFRASTRUTTURE	342.607,00	321.413,33	321.980,00	566,67	0,18%
ISTRUZIONE E FORMAZIONE	-	-	-	-	0,00%
AGRICOLTURA E PESCA	8.499,00	6.564,75	9.271,53	2.706,78	41,23%
SALUTE	49.278,00	72.164,19	7.995,54	- 64.168,65	-88,92%
TERRITORIO ED AMBIENTE	22.409,00	17.492,43	3.510,00	- 13.982,43	-79,93%
TURISMO, SPORT E SPETTACOLO	-	-	-	-	0,00%
<b>TOTALI</b>	<b>639.013,00</b>	<b>631.702,03</b>	<b>473.230,31</b>	<b>- 158.471,72</b>	<b>-25,09%</b>

### **3.1 Centrale Unica di Committenza**

Una voce consistente in termini di risparmi di spesa è costituita dai ribassi d'asta ottenuti nell'attività della Centrale Unica di Committenza istituita, in attuazione dell'articolo 9 del decreto legge 24 aprile 2014, n. 66 convertito, con modificazioni, dalla legge 23 giugno 2014, n. 89, e ai sensi dell'articolo 55 della legge regionale 7 maggio 2015, n. 9 "Disposizioni programmatiche e correttive per l'anno 2015. Legge di stabilità regionale", pubblicata sulla G.U.R.S. n. 20 del 15 maggio 2015 Parte Prima, come struttura intermedia del Dipartimento del bilancio e del tesoro – Ragioneria Generale della Regione Siciliana e iscritta, con Delibera n. 58 del 22 luglio 2015 dell'ANAC, nell'elenco istituito nell'ambito dell'Anagrafe unica delle stazioni appaltanti presso l'Autorità medesima.

Di seguito un prospetto riepilogativo dei risparmi conseguiti:

N°	Data di pubblicazione	Oggetto della gara	Importo complessivo della gara	Fase in cui si trova la gara	Esito gara non aggiudicata	Risparmi %	Risparmi €
1	04/11/2016	PROCEDURA APERTA PER L'APPALTO DEI SERVIZI DI COPERTURA ASSICURATIVA SSR	€ 19.474.400,00	Aggiudicata		26,01%	€ 5.065.530,44
2	21/12/2016	Procedura aperta per la prestazione dei servizi integrati per la gestione e manutenzione delle apparecchiature elettromedicali per le Aziende Sanitarie ed Ospedaliere della Regione Sicilia, mediante convenzione, per il fabbisogno di anni 5.	€ 202.400.318,17	Valutazione tecnica		44,41%	€ 89.893.880,54
3	02/03/2017	PROCEDURA APERTA TELEMATICA PER LA FORNITURA DI MATERIALE DI CANCELLERIA E CARTA IN RISME per stampanti e fotoriproduttori	€ 3.513.000,00	Aggiudicata		19,01%	€ 667.784,94
4	27/09/2017	procedura aperta per l'appalto dei servizi di copertura assicurativa dwei dipartimenti della regione siciliana	€ 2.905.867,00	Aggiudicata		30,53%	€ 887.174,82
5	02/11/2017	PROCEDURA NEGOZIATA SENZA PREVIA PUBBLICAZIONE DI UN BANDO DI GARA, AI SENSI DELL'ART. 63 CO. 2 LETT. B) NN. 2 E 3 DEL D. LGS. 50/2016 e s.m.i. PER L'AFFIDAMENTO DELLA FORNITURA, IN SOMMINISTRAZIONE DEI PRODOTTI FARMACEUTICI INSERITI IN PTORS DELLA REGIONE SICILIANA ( a far data dal 24 maggio 2017 al 13 settembre 2017) , AVENTE CARATTERE DI ESCLUSIVITA'	€ 807.226.988,65	Aggiudicata		35,94%	€ 290.095.235,83
6	04/12/2017	PROCEDURA NEGOZIATA SENZA PREVIA PUBBLICAZIONE DI UN BANDO DI GARA, AI SENSI DELL'ART. 63, CO. 2, LETT. A) E CO. 2 LETT. B) NN. 2 E 3, DEL D.LGS. N. 50/2016 E SS.MM.II. PER L'AFFIDAMENTO DELLA FORNITURA, IN SOMMINISTRAZIONE, DEI PRODOTTI FARMACEUTICI NON AGGIUDICATI NELLA PROCEDURA DEFINITA CON D.A.S. N. 975 DEL 5/6/2017 E DI NUOVI AVENTI TUTTI CARATTERE DI ESCLUSIVITA'	€ 3.905.485.121,02	Aggiudicata		73,06%	€ 2.853.371.816,26
7	05/12/2017	Procedura negoziata senza previa pubblicazione, ai sensi dell'art. 63, co. 2 lett. b) nn. 2 e 3, del D.Lgs. n. 50/2016 e ss.mm.ii. per l'affidamento della fornitura, in somministrazione, dei prodotti farmaceutici inseriti in PTORS della Regione Siciliana del 18/10/2017 e uno di cui alla procedura indetta con D.A.S. n. 2120/2017 andato deserto	€ 590.833.702,75	Ricezione plichi		51,77%	€ 305.856.708,51
8	05/12/2016	SERVIZI DI CONSULENZA DIREZIONALE PER IL SUPPORTO ALL'ASSESSORATO REGIONALE DELLA SALUTE NELLE ATTIVITA' CONNESSE AL MANTENIMENTO, ALLA GESTIONE ED ALLEVOLUZIONE DEL MODELLO DI MONITORAGGIO DEL SISTEMA SANITARIO REGIONALE ED AL CONSOLIDAMENTO DELLE ATTIVITA'E DEI PROCESSI PER IL CONTROLLO DI GESTIONE –	€ 6.200.000,00	Aggiudicata		37,50%	€ 2.325.000,00
9	27/10/2017	Affidamento in concessione a terzi del servizio di gestione bar interno della Presidenza della Regione di Palazzo d'Orleans - Piazza Indipendenza 21 - Palermo	€ 168.000,00	Aggiudicata		13,73%	€ 23.066,40
10	27/10/2017	Procedura di gara aperta, ai sensi dell'art.54, co.4, del D.Lgs.n.50/2016 e ss.mm.ii., per l'affidamento, tramite accordo quadro, del prodotto farmaceutico con principio attivo Infiximab per la durata coincidente con la procedura SDA già aggiudicata da questa C.U.C. con D.A.S.n.975 e n.1451/2017, occorrente alle Aziende facenti parte del Servizio Sanitario Regionale della Regione Siciliana, nel rispetto delle previsioni di cui al D.P.C.M. 24.12.2015	€ 15.444.912,00	Aggiudicata		84,03%	€ 12.977.766,90
11	16/06/2017	Gara su delega (Dip Programmazione) evoluzione software Ulysses per monitoraggio programmi coop.ne Italia/Malta. Italia/Tunisia	€ 199.000,00	Aggiudicata		41,12%	€ 81.823,00
12	05/06/2017	Gara su delega. Dip. Programmazione. Per org.ne incontri e sedute comitato sorveglianza PO FESR SICILIA 2014/2020	€ 84.544,00	Aggiudicata		25,50%	€ 21.559,00
13	28/07/2017	Gara su delega. Dip. Programmazione. Per org. Delle riunioni comitato sorveglianza di selezione dei progetti di Workshop e riunioni tecniche PO Italia Tunisia	€ 129.000,00	Aggiudicata		17,50%	€ 22.575,00
14	08/02/2017	Serv. Pulizia Palazzo D'Orleans	€ 191.152,00	Aggiudicata		30,31%	€ 57.939,28
15	27/02/2017	Gara su delega Serv. Pulizia locali Assessorato Economia	€ 166.660,00	Aggiudicata		40,31%	€ 67.180,00
16	26/09/2017	Gara su delega. Affidamento dei servizi "riunioni dei comitati di Sorveglianza direttivi workshop e riunioni periodiche" programma di cooperazione Italia/Malta 2014-2020	€ 31.000,00	Aggiudicata		6,77%	€ 2.100,00
17	19/11/2017	Gara telematica tramite SDA di CONSIP per la fornitura in somministrazione dei prodotti farmaceutici non aggiudicati con DAS 975/2017	€ 194.651.314,71		Aggiudicata	51,76%	€ 100.747.357,71
T O T A L E			€ 5.749.104.980,30				3.662.164.498,63
NN. 5 - 6 - 7 - 10 - 17= al lordo dei lotti deserti							

Riguardo agli Enti pubblici istituzionali regionali, il legislatore regionale è intervenuto, da ultimo con l'articolo 30 comma 1 e con l'articolo 6 comma 5 della la legge regionale n. 16 dell'11 agosto 2017, sulla disciplina del processo di riordino già avviato nel 2015 con l'art. 39 della L.R. n. 9/2015, al fine di realizzare più rapidamente la riduzione dei costi complessivi degli Organi degli Enti attraverso la razionalizzazione della loro composizione.

Al contempo, nell'anno di riferimento, è entrata a regime – superando le numerose norme transitorie della prima applicazione - la riforma concernente l'Armonizzazione dei sistemi contabili di cui al D. Lgs. n. 118/2011 e s.m.i., recepito in Sicilia con l'art. 11 della L.R. n. 3/2015;

la riforma prevede maggiore rigore contabile per gli Enti, anche mediante l'utilizzo di strumenti di maggiore controllo da parte della Regione. da migliorare

Per la più efficace e tempestiva applicazione presso gli Enti della riforma contabile, la Ragioneria Generale della Regione ha emanato diverse direttive:

- Circolare n. 15 20/5/2015: “Armonizzazione dei sistemi contabili e degli schemi di Bilancio – Obblighi pubblicazione”;
- Circolare n. 4 del 17/2/2016: “Armonizzazione dei sistemi contabili - Istruzioni per la formazione del Bilancio di previsione 2016 degli Enti ed Organismi strumentali della Regione”;
- Circolare n. 9 del 31/3/2016: “Armonizzazione dei sistemi contabili - Rendiconto generale per l'anno 2015 degli Enti e degli Organismi strumentali della Regione”;
- Circolare n. 22 del 3/10/2016: “Verifica dei crediti e dei debiti reciproci tra la Regione e i propri Enti ed Organismi strumentali”;
- Circolare n. 29 del 22/12/2016: “Armonizzazione dei sistemi contabili e degli schemi di bilancio - Obblighi di pubblicazione e di trasmissione”;
- Circolare n. 4 del 20/2/2017: Armonizzazione dei sistemi contabili e degli schemi di bilancio: trasmissione dati relativi al maggiore disavanzo derivante dal riaccertamento straordinario dei residui – Decreto Interministeriale del 19/12/2016;
- Circolare n. 9 del 31/5/2017: Art. 3, co. 4, della L.R. n. 8 del 9/5/2017 – Miglioramento dei controlli interni;
- Circolare n. 18 del 20/11/2017: Armonizzazione contabile – Piano degli Indicatori e dei risultati attesi di Bilancio.

Inoltre, in attuazione del comma 9 del sopra citato art. 11 della L.R. n. 3/2015, sono stati esaminati gli schemi dei nuovi regolamenti contabili, adeguati allo scopo. In atto non tutti gli Enti hanno definito l'aggiornamento dei propri regolamenti interni: al riguardo, la Ragioneria Generale della Regione, in sede di parere tecnico sui bilanci, di cui si espone più avanti, non ha mancato di sollecitare detto adempimento.

Con specifico riferimento alla razionalizzazione della spesa ed al controllo dei conti sugli Enti pubblici, sono state emanate ulteriori direttive:

1. Circolare n. 25 del 7/10/2015: Banca dati economico-finanziari degli Enti regionali;
2. Circolare n. 30 del 5/11/2015: Verifica del rispetto dei limiti di spesa;

3. Circolare n. 14 del 25/5/2016: “Banca dati economico – finanziari degli Enti regionali - Consuntivo 2015”;
4. Circolare n. 17 del 22/6/2016: “Verifica del rispetto di vincoli di spesa - rendiconto 2015 e previsione 2016”.
5. Circolare n.8 del 29/3/2017: Banca dati economico – finanziari degli Enti regionali – Dati Consuntivi 2016”;
6. Circolare n.10 del 15/06/2017: Verifica del rispetto di vincoli di spesa - Rendiconto 2016 e Previsione 2017”.
7. Circolare n. 16 del 13/10/2017 Legge regionale 11/8/2017, n. 16 “Disposizioni programmatiche e correttive per l’anno 2017. Legge di stabilità I stralcio” - Norme di razionalizzazione della spesa per gli Enti regionali.

In particolare la verifica dei vincoli di spesa, “*spending review*”, si sostanzia in una raccolta dei dati relativi ai vincoli di spesa stabiliti da norme regionali e nazionali, in una successiva verifica del flusso di ritorno degli enti che rispondono alla citata raccolta dati e nella predisposizione di un report. Questo report, fornisce un’analisi sui vincoli più rispettati, su quelli che risultano più difficili da rispettare enucleando, altresì, i vincoli cui ciascun ente, per la propria peculiarità, non è soggetto. Si fa presente che ogni risposta va corredata dall’asseverazione del collegio dei revisori dei conti di ciascun ente.

Ad oggi non si dispone dei documenti consuntivi degli Enti per l’anno 2017.

Oltre all’ordinaria attività di vigilanza amministrativa sugli Enti, che nella Regione è strutturata in maniera decentrata ed attribuita ai diversi rami dell’Amministrazione regionale competenti per materia, i controlli tipicamente contabili sugli Enti, condotti dalla Ragioneria Generale della Regione in maniera accentrata, si espletano sia attraverso i pareri resi sui documenti contabili ai sensi dell’art. 32 della L.R. n. 6/1997 e s.m.i. e dell’art. 53, comma 13, della L.R. n. 17/2004 sia mediante l’esame delle relazioni prodotte semestralmente dagli Organi di controllo interno ai sensi dell’art. 48, comma 3, della L.R. n. 17/2004.

Nell’anno 2017 sono stati resi pareri su:

8. n. 42 Rendiconti;
9. n. 21 Bilanci di previsione 2017/19;
10. n. 3 Variazioni al bilancio di previsione;
11. n. 10 Regolamenti contabili.

Inoltre, sono pervenute le relazioni semestrali:

12. 2° semestre 2016: numero 42, di cui n. 12 per il settore Sanità;
13. 1° semestre 2017: numero 37, di cui n. 12 per il settore Sanità;
14. 2° semestre 2017: numero 49, di cui 14 per il settore Sanità.

L'applicazione delle nuove disposizioni dell'Armonizzazione contabile, come testè detto, ha indotto maggiori controlli, sia interni sia esterni all'Ente; per altro verso, sono emerse maggiori criticità, per le quali sono stati resi numerosi pareri tecnico-contabili non favorevoli sui bilanci, ed hanno contribuito ai ritardi nella predisposizione dei bilanci di previsione e nell'adeguamento dei regolamenti contabili interni.

#### 4. LA SINTESI DELLA GESTIONE

##### **4.1 *Il Decreto Legislativo 23 giugno 2011, n. 118 e s.m.i.***

La disciplina del Decreto Legislativo 23 giugno 2011, n.118 e successive modifiche ed integrazioni “Disposizioni in materia di armonizzazione dei sistemi contabili e degli schemi di bilancio delle Regioni, degli enti locali e dei loro organismi, a norma degli articoli 1 e 2 della legge 5 maggio 2009, n. 42” è applicata nella Regione Siciliana dal 1° gennaio 2015 in forza dell’articolo 11, della legge regionale 13 gennaio 2015, n.3 con alcune limitazioni nelle more di definire, ai sensi dell’art. 79 del D. Lgs. 118/2011, le procedure previste dall’art. 27 della legge 5 maggio 2009, n. 42 circa l’adeguamento delle norme dello Statuto della Regione Siciliana.

Pertanto, a decorrere dall’esercizio finanziario 2015, molteplici sono le innovazioni discendenti dall’applicazione dei nuovi principi contabili che si sono riflesse anche nella gestione del bilancio dell’anno 2016 (gestione del bilancio autorizzatorio triennale, principio della competenza finanziaria potenziata, utilizzo del fondo pluriennale vincolato per il finanziamento delle somme impegnate con imputazione agli esercizi in cui scadono le obbligazioni, riaccertamento straordinario dei residui (per la parte della copertura del disavanzo e delle reimputazioni di entrata e di spesa nell’esercizio 2017), riaccertamento ordinario dei residui, riclassificazione dell’entrata e della spesa secondo le nuove codificazioni del piano dei conti finanziario).

In particolare per la predisposizione del Rendiconto 2017 sono adottati gli schemi previsti dal D.Lgs. n.118/2011 e s.m.i. (Allegato 10), già utilizzati per il Rendiconto finanziario 2016, con valore giuridico, affiancandoli a quelli previsti dalla disciplina contabile regionale (Conto del Patrimonio).

Ne consegue che i documenti contabili del presente Rendiconto sono stati redatti secondo la codificazione prevista dal D.Lgs. n.118/2011 e s.m.i.

Le entrate, con il D.Lgs. n.118/2011 sono pertanto classificate per titoli, tipologie e categorie, mentre le spese che sono classificate per Missioni, Programmi e Macro aggregati.

##### **4.2 *Riaccertamento ordinario dei residui***

Nell’ambito della nuova disciplina contabile contenuta nel predetto Decreto Legislativo 118/2011 è previsto il riaccertamento ordinario dei residui (comma 4 dell’articolo 3 del D.Lgs. 118/2011) quale attività da svolgersi con cadenza annuale diretta all’analisi dei residui attivi e passivi, ad esclusione di quelli relativi al perimetro sanitario, verificandone le ragioni del mantenimento.



Pertanto al fine di individuare in corrispondenza dei residui passivi le spese impegnate, liquidate o liquidabili nel corso dell'esercizio, ma non pagate e le entrate accertate non esigibili nell'esercizio considerato, nonché quelle da reimputare all'esercizio in cui sono esigibili mediante l'incremento, di pari importo, del fondo pluriennale di spesa, al fine di consentire, nell'entrata degli esercizi successivi, l'iscrizione del fondo pluriennale vincolato a copertura delle spese reimputate, la Ragioneria Generale ha avviato con la Circolare n.2 del 09 gennaio 2018 e n. 5 del 5 febbraio 2018 le attività finalizzate al riaccertamento dei residui impartendo istruzioni agli uffici regionali.

A seguito delle prime risultanze delle attività con DDG n.203 del 21 febbraio 2018 si è proceduto, ai sensi del punto 9.1 dell'allegato 4/2 al D.Lgs, n.118/2011 e s.m.i., al Riaccertamento parziale dei residui passivi relativi ai fondi regionali, successivamente recepito dalla delibera di Giunta che ha approvato il Riaccertamento ordinario.

Con DDG n.204 del 21 febbraio 2018 è stato approvato l'elenco dei residui passivi da mantenere, relativi ai fondi regionali per un ammontare complessivo pari a 1.087.585.702,56 euro e di euro 1.736.320.046,93 relativi al perimetro sanitario.

Successivamente con la delibera della Giunta regionale n. 186 del 28 aprile 2018, su proposta dell'Assessore per l'economia prot. n. 2023 del 27 aprile 2018 e della Ragioneria generale prot. n. 20710 del 27 aprile 2018, è stato approvato il Riaccertamento ordinario dei residui attivi e passivi, di cui si riportano nel prospetto le risultanze complessive.

Nel prospetto sottostante sono state indicati anche i residui attivi e passivi corrispondenti ai pagamenti effettuati nel corso dell'esercizio 2017 per i quali l'Istituto cassiere ha fatto pervenire il mancato buon esito del pagamento e che sono stati contabilizzati tra le partite di giro in entrata (capitolo 7557) e nella spesa (capitolo 900705) in applicazione di quanto disposto dall'allegato 4/2 del D.Lgs. n.118/2011 e s.m.i. (Esempio 11 introdotto dal DM 18 maggio 2017).

Con successiva Delibera della Giunta regionale n. 288 del 31/07/2018 sono state apportate rettifiche al Riaccertamento ordinario di cui alla precedente Delibera di Giunta n. 186 del 28 aprile 2018 a seguito delle irregolarità individuate dalla Corte dei Conti in sede di parifica con Deliberazione n.4/2018/SS.RR./PARI delle Sezioni Riunite per la Regione Siciliana in sede di controllo. Pertanto le risultanze complessive del Riaccertamento ordinario si riportano nella tabella sottostante.

RIACCERTAMENTO ORDINARIO 2017			
Residui attivi al 31/12/2017 prima del Riaccertamento	6.440.529.855,58	Residui passivi al 31/12/2017 prima del Riaccertamento	4.031.436.517,14
Residui attivi perimetro sanitario	1.934.776.655,90	Residui passivi perimetro sanitario	1.736.320.046,93
Residui da Versare	278.218,75	<b>Residui sottoposti al Riaccertamento</b>	<b>2.295.116.470,21</b>
<b>Residui sottoposti al Riaccertamento</b>	<b>4.505.474.980,93</b>	<i>di cui:</i>	
<i>di cui:</i>		- <i>da mantenere</i>	894.996.677,07
- <i>da mantenere</i>	1.536.612.824,77	- <i>Residui da reimputare</i>	1.325.368.140,81
- <i>Residui da reimputare</i>	601.445.531,01	- <i>Residui da eliminare</i>	158.653.752,33
- <i>Residui da eliminare</i>	2.367.694.843,89		
<b>Residui sottoposti al riaccertamento al 31/12/2017</b>	<b>4.505.753.199,67</b>	<b>Residui sottoposti al riaccertamento al 31/12/2017</b>	<b>2.379.018.570,21</b>
Residui pagamenti non andati a buon fine - Titolo 9 -Capitolo 7557	15.772,70	Residui pagamenti non andati a buon fine - Titolo 7 -Capitolo 900705	15.772,70
<b>Totale residui attivi al 31/12/2017 (compreso perimetro sanitario)</b>	<b>3.471.683.472,12</b>	<b>Totale residui passivi al 31/12/2017 (compreso perimetro sanitario)</b>	<b>2.631.332.496,70</b>

Per completezza si riporta l'elenco dei pagamenti non andati a buon fine contabilizzati secondo il predetto principio contabile e per i quali l'Amministrazione procederà alla remissione del pagamento nel corso dell'esercizio 2018 determinando la chiusura dei residui attivi (capitolo 7557 tra le partite di giro) e dei residui passivi nei capitoli di bilancio in cui originariamente era stato emesso il titolo si riporta di seguito per l'ammontare complessivo di euro 15.772,70.

AMM	DIP	Capitolo	Anno Impegno	Impegno	Tipo Titolo	Anno Titolo	Numero OA	Titolo	Numero Quota	Collettivo	Capitolo_DP	Provincia Quletanza	Numero Quletanza	Importo Rigtato
3	2	376526	2015	102	O	2017	1	3	1	0	7557	514	4912	1,80
4	3	218901	2017	8	O	2017	12	6	1	0	7557	514	6880	1,12
4	3	218902	2017	9	O	2017	9	62	1	0	7557	515	31748	12,00
4	3	218902	2017	9	O	2017	9	30	1	0	7557	515	28974	33,22
4	3	218902	2017	9	O	2017	9	33	1	0	7557	515	28975	5,98
4	3	218902	2017	10	O	2017	10	79	1	0	7557	515	4376	16,80
4	3	218902	2017	10	O	2017	10	149	1	0	7557	515	31747	14,67
4	3	218902	2017	10	O	2017	10	49	1	0	7557	515	23069	12,91
4	3	218902	2017	27	O	2017	27	27	15	1	7557	514	4545	4,18
4	3	219202	2017	6	O	2017	6	9	1	0	7557	514	4546	976,00
4	3	219202	2017	6	O	2017	6	11	1	0	7557	514	8744	200,00
4	3	219202	2017	8	O	2017	8	12	1	0	7557	514	6881	869,82
4	3	219202	2017	9	O	2017	9	2	1	0	7557	515	23071	682,95
4	3	219202	2017	9	O	2017	9	66	1	0	7557	515	4375	202,58
4	3	219202	2017	14	O	2017	14	4	0	1	7557	517	4054	621,00
4	3	219205	2017	21	O	2017	14	51	1	0	7557	514	8742	120,00
4	3	219205	2017	21	O	2017	14	8	22	1	7557	514	4544	78,72
4	3	219205	2017	24	O	2017	11	153	1	0	7557	515	23070	161,32
4	3	219205	2017	24	O	2017	11	378	1	0	7557	515	23072	163,00
4	3	219205	2017	24	O	2017	11	434	1	0	7557	515	28971	752,40
4	3	219205	2017	24	O	2017	11	218	1	0	7557	515	4377	168,00
4	3	219205	2017	25	O	2017	10	108	1	0	7557	515	5330	194,25
4	3	219205	2017	25	O	2017	10	94	1	0	7557	515	4373	183,00
4	3	219205	2017	25	O	2017	10	151	1	0	7557	515	4374	75,04
4	3	219205	2017	25	O	2017	10	30	1	0	7557	515	18584	263,00
4	3	219205	2017	25	O	2017	10	198	1	0	7557	515	31749	200,00
4	3	219205	2017	31	O	2017	4	129	1	0	7557	517	7140	70,50
4	3	219205	2017	31	O	2017	4	81	1	0	7557	517	903	78,75
4	3	219205	2017	33	O	2017	2	273	1	0	7557	518	5565	74,12
4	3	219205	2017	52	O	2017	35	116	1	0	7557	512	7624	493,91
7	2	212015	2017	263	M	2017	0	898	3	1	7557	515	3301	53,14
9	2	318110	2017	71	M	2017	0	18	27	1	7557	515	3299	1.107,32
9	2	372004	2017	27	M	2017	0	403	11	1	7557	515	3298	81,19
9	2	372004	2017	29	M	2017	0	407	17	1	7557	515	3302	81,19
10	5	156604	2017	33	O	2017	186	83	1	0	7557	512	2492	101,40
10	5	156604	2017	42	O	2017	191	6	1	0	7557	512	1407	51,53
10	5	156604	2017	42	O	2017	191	20	1	0	7557	512	1408	123,68
10	5	156604	2017	52	O	2017	330	28	1	0	7557	510	1491	742,45
10	5	156604	2017	52	O	2017	330	27	1	0	7557	510	1492	756,65
10	5	156604	2017	128	O	2017	441	19	1	0	7557	515	23073	236,69
10	5	156604	2017	129	O	2017	442	9	1	0	7557	515	28978	193,46
10	5	554453	2017	39	O	2017	25	1	2	1	7557	515	19927	93,91
10	5	554455	2017	14	O	2017	350	6	1	0	7557	512	5202	101,40
10	5	554455	2017	17	O	2017	103	29	2	1	7557	512	5203	30,42
10	5	554455	2017	52	O	2017	154	76	1	0	7557	515	10346	294,88
10	5	554455	2017	68	O	2017	134	32	1	0	7557	515	12288	299,65
10	5	554455	2017	70	O	2017	136	72	1	0	7557	515	16311	265,90
10	5	554455	2017	96	O	2017	269	25	8	1	7557	510	792	709,23
10	5	554455	2017	130	O	2017	308	48	1	0	7557	515	28980	132,93
10	5	554455	2017	133	O	2017	306	8	1	0	7557	515	28976	138,57
10	5	554455	2017	137	O	2017	298	9	1	0	7557	515	28972	110,74
10	5	554455	2017	137	O	2017	298	10	1	0	7557	515	28973	135,50
10	5	554455	2017	138	O	2017	297	22	1	0	7557	515	28977	199,55
10	5	554455	2017	140	O	2017	294	28	1	0	7557	515	28979	135,86
10	5	554455	2017	172	O	2017	300	38	1	0	7557	515	10347	183,92
12	4	150001	2017	2	M	2017	0	1284	12	1	7557	515	3300	1.468,45
12	4	150514	2017	60	O	2017	349	18	1	0	7557	515	3297	125,21
12	4	150514	2017	72	O	2017	352	1	410	1	7557	518	842	945,74
13	2	473709	2017	123	M	2017	0	352	1	0	7557	514	8743	141,10
<b>TOTALE</b>												<b>15.772,70</b>		

## 5. LA GESTIONE DELLE ENTRATE

### 5.1 La gestione di competenza

Le previsioni definitive di entrata si sono stabilizzate in 30.203.511.873,26 euro, con una variazione in aumento di 4.728.302.227,76 euro rispetto alle previsioni iniziali di euro 25.475.209.645,50.

Tabella 1 - RISULTATI COMPLESSIVI DELLA GESTIONE DI COMPETENZA ESERCIZIO FINANZIARIO 2017

V O C I	PREVISIONI INIZIALI	VARIAZIONI	PREVISIONI DEFINITIVE	ACCERTAMENTI ED IMPEGNI	DIFFERENZA TRA PREVISIONI DEFINITIVE E ACCERTAMENTI ED IMPEGNI
<b>ENTRATE</b>					
Entrate correnti di natura tributaria, contributiva e perequativa	12.145.401.111,00	-45.190.000,00	12.100.211.111,00	11.348.209.537,38	-752.001.573,62
Trasferimenti correnti	2.853.573.602,13	1.156.293.357,03	4.009.866.959,16	3.898.620.848,71	-111.246.110,45
<b>ENTRATE FINALI .....</b>	<b>14.998.974.713,13</b>	<b>1.111.103.357,03</b>	<b>16.110.078.070,16</b>	<b>15.246.830.386,09</b>	<b>-863.247.684,07</b>
Entrate extratributarie	456.963.498,06	115.789,07	457.079.287,13	569.094.061,64	112.014.774,51
<b>TOTALE ENTRATE.....</b>	<b>15.455.938.211,19</b>	<b>1.111.219.146,10</b>	<b>16.567.157.357,29</b>	<b>15.815.924.447,73</b>	<b>-751.232.909,56</b>
AVANZO DI AMMINISTRAZIONE	6.787.621.367,70	510.788.958,12	7.298.410.325,82	0,00	-7.298.410.325,82
Entrate in conto capitale	2.156.379.928,61	377.575.187,25	2.533.955.115,86	1.068.785.911,73	-1.465.169.204,13
Entrate da riduzione di attività finanziarie	1.029.513.278,00	0,00	1.029.513.278,00	400.185.376,31	-629.327.901,69
Accensione prestiti	15.676.860,00	27.334.383,51	43.011.243,51	0,00	-43.011.243,51
Entrate per conto terzi e partite di giro	30.080.000,00	2.701.384.381,25	2.731.464.381,25	2.663.124.770,61	-68.339.610,64
<b>TOTALE COMPLESSIVO ENTRATE.....</b>	<b>25.475.209.645,50</b>	<b>4.728.302.056,23</b>	<b>30.203.511.701,73</b>	<b>19.948.020.506,38</b>	<b>-10.255.491.195,35</b>
<b>SPESE</b>					
Spese correnti	16.146.572.066,62	1.352.294.877,59	17.498.866.944,21	15.334.209.731,20	-2.164.657.213,01
Spese in conto capitale	3.562.389.957,08	659.325.206,23	4.221.715.163,31	1.037.941.322,53	-3.183.773.840,78
<b>SPESE FINALI .....</b>	<b>19.708.962.023,70</b>	<b>2.011.620.083,82</b>	<b>21.720.582.107,52</b>	<b>16.372.151.053,73</b>	<b>-5.348.431.053,79</b>
Spese per incremento attività finanziarie	1.003.552.269,00	15.022.388,59	1.018.574.657,59	370.549.370,87	-648.025.286,72
<b>TOTALE SPESE .....</b>	<b>20.712.514.292,70</b>	<b>2.026.642.472,41</b>	<b>22.739.156.765,11</b>	<b>16.742.700.424,60</b>	<b>-5.996.456.340,51</b>
Disavanzo di Amministrazione	1.955.989.943,96	0,00	1.955.989.943,96	0,00	-1.955.989.943,96
Rimborso Prestiti	2.776.625.408,84	275.374,10	2.776.900.782,94	260.790.146,47	-2.516.110.636,47
Uscite per conto terzi e partite di giro	30.080.000,00	2.701.384.381,25	2.731.464.381,25	2.663.124.770,61	-68.339.610,64
<b>TOTALE COMPLESSIVO SPESE .....</b>	<b>25.475.209.645,50</b>	<b>4.728.302.227,76</b>	<b>30.203.511.873,26</b>	<b>19.666.615.341,68</b>	<b>-10.536.896.531,58</b>

In ordine alla gestione delle entrate, per quanto concerne il “totale” del Titolo 1 (Entrate correnti di natura tributaria, contributiva e perequativa), a fronte delle previsioni definitive di competenza di €12.100.211.111,00 si registrano accertamenti di €11.348.209.537,38 con un risultato differenziale di -€752.001.573,62.

Le minori entrate tributarie erariali accertate rispetto alle previsioni, come in precedenza argomentato, sono da imputare all'**applicazione del principio del maturato per i cespiti connessi all'Irpef cap 1023 e all'Iva cap 1203, ha comportato che dal 2017 non è più necessario regolare contabilmente, a valere sulla spesa, le somme corrispondenti alle compensazioni del contribuente che hanno ridotto le somme versate in entrata al fine di lordizzare in bilancio i relativi capitoli di entrate.**

Come già detto per l'esercizio finanziario 2017, il totale delle compensazioni da regolare contabilmente a carico del bilancio regionale è complessivamente ammontato a €43.960.314,36, di cui €43.580.114,12 per “Restituzioni e rimborsi di imposte dirette” e €380.200,24 per “Restituzioni e rimborsi per tasse ed imposte indirette sugli affari e relative addizionali”.

Per effetto del mutamento del criterio di riparto dell'IRPEF e dell'IVA, si è reso necessario imputare le compensazioni delle altre imposte dirette e indirette, effettuate dai contribuenti, rispettivamente, al capitolo 1200 capo 6° e al capitolo 1400 capo 8° del bilancio regionale.

Per quanto riguarda l'**IRES (capitolo 1024)** il decremento registrato rispetto alle previsioni aggiornate nel 2017 pari a €.393.014.729,71 è da attribuire, in buona parte, alla riduzione di 3,5 punti percentuali dell'aliquota legale IRES, che dal 27,5% è scesa al 24% e anche al mancato introito della parte di reddito prodotto dalle imprese industriali e commerciali aventi sede legale fuori dal territorio regionale ma impianti e stabilimenti ubicati all'interno dello stesso (art. 37 dello Statuto).

Sul decremento di gettito dell'IRES hanno inciso anche alcuni provvedimenti normativi che hanno introdotto diverse agevolazioni fiscali (*Dual income tax* - Dit, ACE) a cui è da imputare la flessione del gettito.

Per le “**Ritenute sugli interessi e redditi di capitale**” (**capitolo 1026**) si rileva, rispetto alle previsioni aggiornate nel 2017, una flessione del gettito pari a €.61.509.240,34 a causa di diversi fattori di carattere tecnico-normativo relativi alle modalità tecniche di versamento delle imposte e agli effetti delle modifiche al regime di tassazione delle rendite finanziarie, ma anche al minore gettito dei versamenti diretti da parte della Cassa Depositi e Prestiti, provenienti dagli investimenti di obbligazioni e titoli similari e, soprattutto, dal minore gettito sia delle ritenute fiscali sui libretti di risparmio postale, sia dell'imposta sostitutiva cui sono soggetti i buoni postali fruttiferi, per un ammontare complessivo di circa 37 milioni di euro, contro i 45 milioni di euro versati dalla Stessa nell'anno 2016.

Relativamente alla “**Quota del 12,25 per cento dell'incasso lordo dei proventi derivanti dall'esercizio dei giochi di abilità e dei concorsi pronostici**” (**capitolo 1008**) si registra, dal dato rilevato dal raffronto delle previsioni aggiornate nel 2017 rispetto al dato dell'accertato e riscosso nel medesimo anno, un incremento del gettito il cui ammontare, in termini assoluti, è pari a €.9.400.598,22.

Si fa presente che in detto capitolo affluisce la quota del 12,25 per cento del totale della posta netta raccolta nella Regione siciliana relativa al Superenalotto e ai suoi giochi opzionali e complementari regolamentati dall'A.A.M.S. (ex legge 23 dicembre 1993, n. 559, art. 6, co. 1).

Si fa notare che l'andamento del cespite in questione non è legato per la sua stessa natura, alla congiuntura economica, ma all'andamento ciclico, caratterizzato da una estrema variabilità ed instabilità della tipologia di gioco.

Per quanto riguarda i **capitoli 1007 e 1213** sui quali affluisce una quota dell'imposta unica (60%) sui giochi di abilità e sui concorsi pronostici calcolata, rispettivamente, nella misura del 35% e del 25%, sostitutiva di ogni tributo diretto sugli affari o indiretto, per l'organizzazione dei

giochi di abilità e dei concorsi pronostici (D.lgs. 23 dicembre 1998, n. 504), si registra, dal dato rilevato dal raffronto delle previsioni aggiornate nel 2017 rispetto al dato dell'accertato e riscosso nel medesimo anno, un decremento del gettito il cui ammontare, in termini assoluti, è pari, rispettivamente, a €.6.458.951,16 e a €.4.660.086,99.

In detti capitoli affluiscono sia i versamenti diretti alla Cassa regionale da parte dell'A.A.M.S., inerenti i concorsi su base sportiva, sia i versamenti effettuati tramite modello "F24" relativi a diversi giochi.

In considerazione che la maggior parte di dette entrate deriva dal gettito di giochi che hanno natura aleatoria e che quindi non obbediscono ad indicatori certi di programmazione o di previsione, si deve tenere conto del fatto che l'andamento delle stesse è altalenante e quindi estremamente variabile ed instabile.

Relativamente **“all’Imposta sostitutiva dell’imposta sul reddito delle persone fisiche e delle relative addizionali, nonché delle imposte di registro e di bollo sul contratto di locazione (cedolare secca)” (capitolo 1053)**, ex art.3, D.Lgs n.23/2011, si riscontra dal dato rilevato dal raffronto delle previsioni aggiornate nel 2017 rispetto al dato dell'accertato e riscosso nel medesimo anno, un incremento del gettito il cui ammontare, in termini assoluti, è pari a €.61.617.381,11.

Per quanto concerne **“l’Imposta sostitutiva delle imposte sui redditi per la rideterminazione dei valori di acquisto di partecipazioni non negoziate nei mercati regolamentari” (capitolo 1062)** e **“l’Imposta sostitutiva delle imposte sui redditi per la rideterminazione dei valori di acquisto dei terreni edificabili” (capitolo 1063)** si rileva per entrambe le imposte una flessione del gettito, rispetto alle previsioni aggiornate nel 2017, il cui ammontare è pari, rispettivamente, a €.4.789.397,97 e a €.3.269.893,99.

Trattasi di una riapertura di termini, prevista più volte, per l'applicazione degli articoli 5 e 7 della legge n.448/2001 - finanziaria 2002- che ha introdotto (per la prima volta) l'agevolazione in oggetto.

Appare utile sottolineare che il decremento riscontrato non costituisce un indicatore dell'andamento effettivo dei cespiti in questione, perché considerate le modalità di versamento il contribuente può scegliere di versare dette imposte in un'unica soluzione oppure rateizzarle.

Dall'analisi dei versamenti contabilizzati dal cassiere regionale, per quanto riguarda **l'imposta di registro cap.1201** si registra, dal dato rilevato dal raffronto delle previsioni aggiornate nel 2017 rispetto al dato dell'accertato e riscosso nel medesimo anno, un decremento del gettito del tributo. Pertanto il riscosso affluito al capitolo 1201, in termini assoluti, è pari a €.213.619.970,99.

Lo scostamento con le previsioni aggiornate si può giustificare con una più lenta ripresa del

volume di affari registrato in Sicilia che si riflette sulle imposte applicabili agli atti a titolo oneroso di trasferimento o costitutivi di diritti reali immobiliari. Tuttavia, si ritiene utile rappresentare che l'andamento del gettito dell'imposta in argomento, nel esercizio 2017 rispetto all'anno precedente è in aumento in linea con quello nazionale (Fonte Mef Bollettino n 190 - marzo 2018).

In ordine all'**imposta di bollo, che affluisce al capitolo 1205**, dall'analisi dei versamenti contabilizzati dal cassiere regionale, si registra, dal dato rilevato dal raffronto delle previsioni aggiornate nel 2017 rispetto al dato dell'accertato e riscosso nel medesimo anno, un decremento del gettito del tributo. Pertanto il riscosso affluito al capitolo 1205, in termini assoluti, è pari a €.123.280.603,08.

Al riguardo, occorre evidenziare che sulla disciplina di detto tributo sono intervenute molteplici modifiche negli ultimi anni e occorre fare un breve cenno, per le refluenze sull'andamento di tale tributo, alla Circolare 16 del 14 aprile 2015 con la quale l'Agenzia delle Entrate fornisce il vademecum sull'imposta di bollo assolta in modo virtuale ex articoli 15 e 15-bis del Dpr 642/1972, con versamento da effettuare tramite modello F24, illustrando tutte le informazioni utili sulle corrette modalità di presentazione delle domande sul procedimento di autorizzazione e quello di liquidazione del tributo e sugli uffici competenti.

Proprio in conseguenza della introdotta possibilità di assolvimento di tale tributo in modo virtuale da parte di grandi contribuenti ( Banche, Imprese di assicurazioni, Poste Italiane, altri enti e società finanziarie indicate nel D.lgs n.87/1992 ) ed alla diversa modalità di versamento dell'acconto dell'imposta per l'anno successivo, deriva, verosimilmente, la significativa flessione del gettito registrata nel capitolo di pertinenza. Si ritiene utile evidenziare che anche nel bilancio dello Stato si registra un andamento negativo della predetta entrata anche se di minore impatto.

In merito all'illustrato decremento del gettito dell'imposta in parola si fa presente che dai dati acquisiti dall'Agente della Riscossione, relativamente ai versamenti effettuati dal contribuente Unicredit Spa Group, con sede legale a Milano, risulta che lo stesso nell'esercizio della discrezionalità della propria politica fiscale di gruppo, ha versato l'imposta di bollo dovuta alla Sicilia fino all'anno 2015 con modalità F23, mentre nel 2016 lo stesso contribuente ha versato con modalità F24.

La mancata evidenziazione di analogo versamento nel 2017 può giustificare il significativo decremento ed ha motivato l'iniziativa intrapresa da questa Amministrazione, volta alla istituzione di un Tavolo tecnico presso i competenti Organi istituzionali dello Stato.

Nel **Capitolo 1411, Accisa sull'energia elettrica**, affluisce il gettito derivante dalla liquidazione dell'ex imposta erariale sul consumo di energia elettrica, che ha assunto la nuova denominazione di "Accisa sull'energia elettrica" in seguito alle modifiche apportate al Testo Unico in materia di accise (D.lgs n.504/95), alla luce del "riordino" operato dalla direttiva comunitaria

2003/ 96 attuata con il D.lgs 2 febbraio 2007, n. 26 che ha ristrutturato, all'art.1, il quadro comunitario per la tassazione dei prodotti energetici e dell'elettricità.

Dall'analisi dei versamenti contabilizzati dal cassiere regionale, per quanto riguarda l'imposta di che trattasi si riscontra, rispetto alle previsioni aggiornate, una flessione del gettito del tributo. Pertanto il riscosso affluito al capitolo 1411, in termini assoluti, è pari a €.161.642.174,65.

Il cennato decremento del gettito dell'accisa sull'energia elettrica, registrato anche a livello nazionale, può essere ricondotto alla riduzione dei consumi di energia elettrica riscontrati in Sicilia e nel resto del Paese. Così come rilevato da “Analisi dei dati elettrici 2016” condotta dalla società Terna S.p.A e Gruppo Terna.

Al ridotto fabbisogno energetico ha contribuito negli ultimi decenni lo sviluppo tecnologico applicato alle apparecchiature di utilizzo dell'elettricità sempre più efficienti, che si sono rapidamente diffusi anche grazie alle politiche di incentivazione fiscale.

Riguardo al **Prelievo erariale dovuto ai sensi del D.L. 30 settembre 2003, n.269, sugli apparecchi e congegni di gioco, di cui all'art.110, comma 6, del Decreto Regio n.773 del 1931 (Capitolo 1614)**, si rappresenta che l'istituzione del capitolo in questione si è resa necessaria a seguito della Sentenza della Corte Costituzionale n. 334 del 11/19 ottobre 2006, emanata su ricorso proposto dalla Regione Siciliana, a seguito di segnalazione del Dipartimento delle Finanze e Credito, che ha riconosciuto la natura giuridica di “entrata tributaria erariale” del prelievo erariale unico sugli apparecchi da divertimento e intrattenimento con vincita in denaro, attribuendo quindi la spettanza del relativo gettito alla Regione Siciliana.

L'affluenza delle somme spettanti è avvenuta soltanto dopo l'istituzione (risoluzione del 6/09/2007, n. 239), da parte della Direzione Centrale dell'Agenzia delle Entrate dei relativi codici tributo.

## ***5.2 La gestione dei residui attivi***

I residui attivi sono rappresentativi dei crediti vantati dalla Regione alla cui gestione va rivolta particolare attenzione per assicurare la copertura delle spese e non compromettere l'equilibrio della gestione finanziaria, pertanto è necessario verificare periodicamente il grado di sussistenza e di esigibilità degli stessi procedendo, se del caso, all'annullamento e alla cancellazione delle partite insussistenti e prive di presupposti giuridici. In sede di predisposizione delle operazione di chiusura di ogni esercizio finanziario ciascun Ufficio, responsabile della gestione delle entrate ad esso attribuite, procede, per effetto di specifiche autorizzazioni normative contenute nella legge finanziaria, ad effettuare una puntuale ricognizione delle somme rimaste da riscuotere e formula le eventuali proposte di cancellazione dei crediti inesigibili.



Al 1° gennaio 2017 i residui attivi, cioè le entrate accertate nei precedenti esercizi e non riscosse, ammontavano ad euro 4.195.895.664,22 ed alla chiusura dell'esercizio 2017 la consistenza dei residui attivi ammonta ad euro 3.471.683.472,12, di questi euro 1.752.825.134,03 si riferiscono a residui di nuova formazione.

Il predetto importo dei residui iniziali di euro 4.195.895.664,22 era comprensivo della somma di euro 648.079.751,99 di residui "Da versare" relativi ad entrate tributarie per i quali si è proceduto alla eliminazione con effetti sul risultato di amministrazione. Tali residui risalgono al periodo in cui i dati contabili delle entrate venivano acquisiti con flussi informatici dal Ministero del Tesoro, oggi Ministero dell'economia e delle finanze, e comprendevano le contabilizzazioni degli uffici finanziari dello Stato in base all'avvalimento della Regione siciliana.

In particolare, i residui di parte corrente si attestano a 1.991.271.639,85 euro (Titolo 1 – 2 – 3), mentre i residui in conto capitale si attestano a 1.391.923.791,37 euro (Titolo 4).

Nella seguente tabella si riepilogano i dati sopra commentati, da cui si evince un incremento della capacità di riscossione, anche in relazione alle mutate modalità di contabilizzazione degli accertamenti.

<i>Euro mln</i>	2008	2009	2010	2011	2012	2013	2014	2015	2016	2017
<b>Residui attivi al 1/1</b>	13.370	13.500	15.121	15.372	15.730	15.002	15.219	14.384	4.162	4.196
Nuova formazione	1.513	4.064	2.180	1.665	2.152	4.211	2.260	2.078	1.733	1.719
Variazioni	75	-807	-260	-127	57	-1.066	-730	-10.507	-150	-243
Riscossioni	-1.458	-1.636	-1.770	-1.180	-2.937	-2.928	-2.365	-1.792	-1.549	-2.200
<b>Residui attivi al 31/12</b>	<b>13.500</b>	<b>15.121</b>	<b>15.372</b>	<b>15.730</b>	<b>15.002</b>	<b>15.219</b>	<b>14.384</b>	<b>4.163</b>	<b>4.196</b>	<b>3.472</b>
<i>di cui</i>										
correnti	8.557	7.890	7.824	8.059	8.223	7.713	7.912	3.051	3.036	1.992
c\capitale	4.404	7.331	7.382	7.368	6.778	7.132	6.472	1.112	1.071	1.391
debito	639	0	166	303	0	373	0	0	89	115
<b>Riscossioni/stock</b>	11%	12%	12%	8%	19%	20%	16%	12%	37%	52%

## 6. LA GESTIONE DELLA SPESA

### **6.1** *La gestione di competenza*

Le previsioni definitive di spesa per l'esercizio 2017 ammontano a euro 30.203.511.873,26, come si evince dalla tabella dei "RISULTATI COMPLESSIVI DELLA GESTIONE DI COMPETENZA ESERCIZIO FINANZIARIO 2017" riportata al paragrafo 5.1, e nel corso della gestione sono stati disposti impegni per euro 19.666.615.341,68, a fronte di un importo di euro 19.948.020.506,39 di entrate accertate, ed euro 1.157.790.408,85 quale F.P.V. per garantire la copertura degli impegni assunti a valere sugli esercizi successivi.

Si rappresenta che con la legge di assestamento 2017 (Legge regionale 11 agosto 2017, n.15) oltre agli stanziamenti dei capitoli di bilancio che il legislatore ha ritenuto opportuno rimodulare, si è provveduto ad iscrivere in bilancio le quote accantonate e vincolate con il risultato di amministrazione 2016.

**QUADRO GENERALE RIASSUNTIVO**

ENTRATE	ACCERTAMENTI	INCASSI	SPESE	IMPEGNI	PAGAMENTI
Fondo di cassa all'inizio dell'esercizio		724.856.609,15			
Utilizzo avanzo di amministrazione <i>di cui Utilizzo Fondo anticipazioni di liquidità (DL 35/2013 e successive modifiche e rifinanziamenti) - solo regioni</i>	5.999.651.145,45 2.591.690.000,00		Disavanzo di amministrazione	1.955.989.943,96	
Fondo pluriennale vincolato di parte corrente <sup>(1)</sup>	512.248.448,09				
Fondo pluriennale vincolato in c/capitale <sup>(2)</sup>	786.510.903,81				
<b>Titolo 1</b> - Entrate correnti di natura tributaria, contributiva e perequativa	11.348.209.537,38	11.566.390.114,45	<b>Titolo 1</b> - Spese correnti	15.334.209.731,20	15.358.105.041,02
<b>Titolo 2</b> - Trasferimenti correnti	3.898.620.848,71	4.554.199.981,35	Fondo pluriennale vincolato di parte corrente <sup>(2)</sup>	444.493.517,37	
<b>Titolo 3</b> - Entrate extratributarie	569.094.061,64	558.229.769,86	<b>Titolo 2</b> - Spese in conto capitale	1.037.941.322,53	1.043.744.700,54
<b>Titolo 4</b> - Entrate in conto capitale	1.068.785.911,73	746.977.743,34	Fondo pluriennale vincolato in c/capitale <sup>(2)</sup>	713.296.891,48	
<b>Titolo 5</b> - Entrate da riduzione di attività finanziarie	400.185.376,31	336.240.229,73	<b>Titolo 3</b> - Spese per incremento di attività finanziarie	370.549.370,87	374.904.841,78
			Fondo pluriennale vincolato per attività finanziarie <sup>(2)</sup>	-	
<b>Totale entrate finali.....</b>	<b>17.284.895.735,77</b>	<b>17.762.037.838,73</b>	<b>Totale spese finali.....</b>	<b>17.900.490.833,45</b>	<b>16.776.754.583,34</b>
<b>Titolo 6</b> - Accensione di prestiti	-	3.000.000,00	<b>Titolo 4</b> - Rimborso di prestiti	260.790.146,47	260.790.146,47
			<i>di cui Fondo anticipazioni di liquidità (DL 35/2013 e successive modifiche e rifinanziamenti)</i>	76.426.791,43	76.426.791,43
<b>Titolo 7</b> - Anticipazioni da istituto tesoriere/cassiere	-	-	<b>Titolo 5</b> - Chiusura Anticipazioni da istituto tesoriere/cassiere	-	-
<b>Titolo 9</b> - Entrate per conto di terzi e partite di giro	2.663.124.770,61	2.663.698.799,12	<b>Titolo 7</b> - Spese per conto terzi e partite di giro	2.663.124.770,61	2.873.682.704,17
<b>Totale entrate dell'esercizio</b>	<b>19.948.020.506,38</b>	<b>20.428.736.637,85</b>	<b>Totale spese dell'esercizio</b>	<b>20.824.405.750,53</b>	<b>19.911.227.433,98</b>
<b>TOTALE COMPLESSIVO ENTRATE</b>	<b>27.246.431.003,73</b>	<b>21.153.593.247,00</b>	<b>TOTALE COMPLESSIVO SPESE</b>	<b>22.780.395.694,49</b>	<b>19.911.227.433,98</b>
<b>DISAVANZO DELL'ESERCIZIO</b>	-	-	<b>AVANZO DI COMPETENZA/FONDO DI CASSA</b>	<b>4.466.035.309,24</b>	<b>1.242.365.813,02</b>
<b>TOTALE A PAREGGIO</b>	<b>27.246.431.003,73</b>	<b>21.153.593.247,00</b>	<b>TOTALE A PAREGGIO</b>	<b>27.246.431.003,73</b>	<b>21.153.593.247,00</b>

(1) Indicare l'importo iscritto in entrata del conto del bilancio alla corrispondente voce riguardante il fondo pluriennale vincolato.

(2) Indicare l'importo complessivo delle voci relative al corrispondente fondo pluriennale vincolato risultante in spesa del conto del bilancio

L'importo dell'Avanzo dell'esercizio risultante da tale Quadro Generale Riassuntivo di euro 4.466.035.309,24 sommato alle variazioni del 2017 dei residui attivi e passivi rappresentati nel prospetto che segue ed alla differenza tra Disavanzo Amministrazione e Disavanzo Fondi Regionali, determina il Risultato di amministrazione al 31 dicembre 2017 indicato nel "PROSPETTO DIMOSTRATIVO DEL RISULTATO DI AMMINISTRAZIONE 2017" di euro 191.763.136,25.

Il predetto dato del Risultato del Quadro generale Riassuntivo comprende il Fondo di Anticipazione di Liquidità, la cui sterilizzazione rappresentata nel prospetto del Risultato di Amministrazione tra le quote accantonate conduce ad una riderterminazione del Risultato della gestione di competenza, che si riduce di euro 2.515.569.000,00.

Risultato di Amministrazione		
	Segno	Importo
		-
Avanzo/disavanzo dell'esercizio da QGR		4.466.035.309,24
Variazione residui attivi nella gestione 2016	(-)	- 243.496.060,63
Variazione residui passivi nella gestione 2016	(+)	112.794.409,77
Differenza tra Avanzo vincolato e Utilizzo Avanzo	(-)	- 630.089.546,00
Differenza tra Disavanzo Amministrazione e Disavanzo Fondi Regionali	(-)	- 3.513.480.976,13
<b>Risultato di amministrazione</b>		<b>191.763.136,25</b>

Dal predetto Quadro riassuntivo si evidenzia un Fondo di cassa di euro 1.242.365.813,02 che comprende anche la gestione di Tesoreria per l'importo di 116.087.995,56, determinando un Fondo di cassa di euro 1.126.277.817,46, come rappresentato nel Risultato di Amministrazione.

Risultato di Cassa		
	Segno	Importo
		-
Fondo di cassa da Quadro Generale Riassuntivo		1.242.365.813,02
Gestione di Tesoreria	(-)	- 116.087.995,56
<b>Fondo di Cassa al 31/12/2017</b>		<b>1.126.277.817,46</b>

## 7. IL RISULTATO DI AMMINISTRAZIONE

### 7.1 La determinazione del risultato 2017

Il risultato di amministrazione complessivo è determinato dalla somma dell'avanzo iniziale, del saldo della differenza fra gli accertamenti e gli impegni di competenza e del risultato della gestione dei residui. Tale dato consente di verificare globalmente la capacità di un ente pubblico di far fronte alle spese con le entrate delle quali ha avuto la disponibilità nel corso dell'esercizio.

Con il prospetto dimostrativo del risultato di amministrazione, redatto secondo lo schema del D.Lgs. n.118/2011 e s.m.i., incluso nell'Allegato 10 al medesimo D.Lgs. n.118/2011, il risultato si determina quale saldo della gestione di cassa (Fondo cassa iniziale + Versamenti – pagamenti + o – saldo della gestione di tesoreria) e delle componenti dei residui attivi, dei residui passivi e delle quote del Fondo Pluriennale della Spesa, giungendo al medesimo risultato di amministrazione pari a + 191.763.136,25 euro.

#### PROSPETTO DIMOSTRATIVO DEL RISULTATO DI AMMINISTRAZIONE

		GESTIONE		
		RESIDUI	COMPETENZA	TOTALE
Fondo cassa al 1° gennaio				724.856.609,15
RISCOSSIONI	(+)	2.199.574.469,56	18.229.162.168,29	20.428.736.637,85
PAGAMENTI	(-)	1.941.591.303,93	18.041.204.842,52	19.982.796.146,45
SALDO DI CASSA AL 31 DICEMBRE	(=)			1.170.797.100,55
PAGAMENTI per azioni esecutive non regolarizzate al 31 dicembre	(-)			44.519.283,09
FONDO DI CASSA AL 31 DICEMBRE	(=)			1.126.277.817,46
RESIDUI ATTIVI <i>di cui derivanti da accertamenti di tributi effettuati sulla base della stima del dipartimento delle finanze</i>	(+)	1.752.825.134,03	1.721.004.402,79	3.473.829.536,82
RESIDUI PASSIVI	(-)	934.353.285,07	2.316.200.524,11	3.250.553.809,18
FONDO PLURIENNALE VINCOLATO PER SPESE CORRENTI <sup>(1)</sup>	(-)			444.493.517,37
FONDO PLURIENNALE VINCOLATO PER SPESE IN CONTO CAPITALE <sup>(1)</sup>	(-)			713.296.891,48
<b>RISULTATO DI AMMINISTRAZIONE AL 31 DICEMBRE 2017 (A)<sup>(2)</sup></b>	<b>(=)</b>			<b>191.763.136,25</b>

I pagamenti complessivi per euro 19.982.796.146,45 sommati ai PAGAMENTI per azioni esecutive non regolarizzati al 31 dicembre 2017 pari ad euro 44.519.283,09, di cui dettagliatamente si espone nel paragrafo 7.3 Partite sospese, e alla Gestione di tesoreria (-116.087.995,56 euro) determinano il Totale dei pagamenti risultante dal Rendiconto pari ad euro 19.911.227.433,98.

La gestione dell'esercizio 2017 dei fondi regionali ed extra-regionali ha prodotto un miglioramento del Risultato di Amministrazione dell'esercizio 2017, dopo il riaccertamento e la relativa modifica con la predetta Delibera n. 288/2018 prima dell'applicazione degli accantonamenti e dei vincoli, determinando un Avanzo di 191.763 migliaia di euro, stante che il Risultato è passato da -99.909.320,64 di euro del 2016 (Disavanzo) a +191.763.136,25 di euro (Avanzo).

Nello specifico detto risultato è determinato da un peggioramento del risultato dei fondi regionali di euro 119.402.972,66, passando da un disavanzo di 5.469.470.920,09 euro del 2016 ad un disavanzo di 5.588.873.892,75 di euro dell'esercizio 2017, mentre la gestione dei fondi extra regionali registra un incremento dell'avanzo di euro 411.075.429,55, passando da 5.369.561.599,45 di euro dell'esercizio 2016 a 5.780.637.029,00 di euro dell'esercizio 2017.

Tuttavia, se si considera il Risultato di amministrazione dei Fondi regionali al netto dell'eliminazione dei residui attivi di euro 648.079.751,99 si sarebbe registrato anche per questo Risultato un miglioramento di euro 528.676.779,33.

L'avanzo complessivo al 31/12/2017 di euro 191.763.136,25 (indicato anche come RISULTATO DI AMMINISTRAZIONE AL 31 DICEMBRE 2017 (A) nel Prospetto dimostrativo del risultato di amministrazione predisposto ai sensi del D.Lgs. n.118/2011 e s.m.i.) è rideterminato in Euro 6.286.779.324,51 (Disavanzo) per effetto degli stanziamenti accantonati, vincolati e destinati agli investimenti, rappresentati nella composizione del Risultato di amministrazione al 31/12/2017, come di seguito riportato:

<b>RISULTATO DI AMMINISTRAZIONE AL 31 DICEMBRE 2017 (A)<sup>(2)</sup></b>	(=)		<b>191.763.136,25</b>
<b>Composizione del risultato di amministrazione al 31 dicembre 2017:</b>			
<b>Parte accantonata <sup>(3)</sup></b>			
Fondo crediti di dubbia esigibilità al 31/12/2017 <sup>(4)</sup>			79.742.106,00
Accantonamento residui perenti al 31/12/2017 (solo per le regioni) <sup>(5)</sup>			114.336.000,00
Fondo anticipazioni liquidità DL 35 del 2013 e successive modifiche e rifinanziamenti			2.515.569.000,00
Fondo perdite società partecipate			3.321.840,21
Fondo contezioso			109.378.278,60
Altri accantonamenti			
	<b>Totale parte accantonata (B)</b>		<b>2.822.347.224,81</b>
<b>Parte vincolata</b>			
Vincoli derivanti da leggi e dai principi contabili - contratti derivati			20.500.542,78
Vincoli derivanti da trasferimenti			3.265.068.029,00
Vincoli derivanti dalla contrazione di mutui			
Vincoli formalmente attribuiti dall'ente			283.343.149,99
Altri vincoli			54.115.202,49
	<b>Totale parte vincolata (C)</b>		<b>3.623.026.924,25</b>
<b>Parte destinata agli investimenti</b>			
	<b>Totale parte destinata agli investimenti (D)</b>		<b>33.168.311,70</b>
	<b>Totale parte disponibile (E=A-B-C-D)</b>		<b>- 6.286.779.324,51</b>
Se E è negativo, tale importo è iscritto tra le spese del bilancio di previsione come disavanzo da ripianare <sup>(6)</sup>			

Di seguito si dettagliano le somme accantonate, quelle vincolate e quelle destinate agli investimenti.

**- Somme Accantonate:**

**Fondo crediti di dubbia esigibilità**

In ordine all'accantonamento al Fondo crediti di dubbia esigibilità si rappresenta che sulla base di quanto previsto dai principi contabili del D.Lgs. n.118/2011 e s.m.i e dall'esempio n.5 di cui all'appendice tecnica, è stata effettuata la verifica della congruità della consistenza del Fondo crediti di dubbia esigibilità per l'esercizio 2017.

Il D.M. 20/05/2015 (pubblicato sulla GURI n. 134 del 12/06/2015) ha modificato il paragrafo 3.3 prevedendo per gli enti che negli ultimi tre esercizi hanno formalmente attivato un processo di accelerazione della propria capacità di riscossione la possibilità di calcolare il fondo crediti di dubbia esigibilità facendo riferimento ai risultati di tali tre esercizi.

Negli ultimi tre esercizi risulta sostanzialmente attivato un processo di accelerazione della propria capacità di riscossione per le entrate dei titoli 1, 2, 3, 4 e 5, che ha determinato la stabilizzazione dei medesimi che si attestano a circa 4.000 mln di euro con indice di riscuotibilità media nel triennio arrivando ad una media del 46,82%.

Inoltre, in applicazione del succitato D.Lgs. n. 118/2011, a partire dall'esercizio 2015 la Regione Siciliana ha proceduto alla nuova classificazione delle entrate, prevedendo aggregazioni per Titolo e Tipologia.

Pertanto per quanto sopra rappresentato l'analisi per la determinazione del Fondo Crediti di Dubbia Esigibilità viene condotta sugli ultimi tre esercizi, che presentano classificazione omogenea di aggregati (Titoli e tipologie) determinando l'indice di riscuotibilità dei residui attivi nella percentuale del 46,82 % sulla base della media semplice del totale delle riscossioni delle entrate sui relativi residui iniziali.

Il relativo indice di svalutazione è calcolato è stato determinato dal complemento ad 1 da applicare alla massa dei residui risultanti al 31/12/2017 pari a 53,18%, dopo le operazioni di riaccertamento ordinario effettuate per l'esercizio 2017.

Inoltre il calcolo della quota di FCDE su entrate non massive, cioè su entrate che comunque non presentano un andamento storico, è stato effettuato considerando il singolo credito.

Dal prospetto della "Composizione dell'accantonamento al Fondo crediti di dubbia esigibilità e al Fondo svalutazione crediti" redatto sulla base del modello dell'Allegato 10 al D.Lgs. n.118/2011 e s.m.i. risulta che il Fondo crediti di dubbia esigibilità pari a euro 79.742.106,00 subisce un incremento pari ad euro 11.840.846,54 rispetto a quanto precedentemente accantonato in sede del Rendiconto per l'esercizio finanziario 2016 a seguito

delle considerazioni su esposte.

Nello specifico si evidenziano i criteri utilizzati per la determinazione del FCDE per le diverse tipologie di entrate.

In Appendice è riportato il calcolo analitico delle somme accantonate nel Fondo Crediti di dubbia esigibilità.



Tipologia	DENOMINAZIONE	CRITERI
1010100	Tipologia 101: Imposte, tasse e proventi assimilati	Risultano residui soltanto sul Cap. 7003 - IRAP escluso sanità il cui debitore è lo Stato pertanto non si svaluta in quanto Ente Pubblico
1010200	Tipologia 102: Tributi destinati al finanziamento della sanità <i>(solo per le Regioni)</i>	Per la tipologia considerata, i cui residui complessivi risultano di euro 865.770.414,43, risultano residui sui capitoli 1608 - 1615 - 1616 riferiti ad enti pubblici (Stato); per i residui della Tipologia 102 non si procede alla svalutazione, con eccezione del residuo del cap. 1615 pari a 19.541.364,00 accertate con Provvedimenti R.S. 1290 e n. 1995 del 2014 + 1.624.000, con Provvedimento R.S. n. 188 ed euro 4.320.000,00, con Provvedimento R.S. n. n. 188 del 2015 sul cap. 1616 relativi al gettito atteso per le manovre fiscali regionali di incremento delle aliquote IRAP ed addizionale IRPEF, nelle more dei necessari chiarimenti con gli Uffici finanziari dello Stato; per tali singoli residui si procede all'accantonamento per l'intero importo
1010300	Tipologia 103: Tributi devoluti e regolati alle autonomie speciali <i>(solo per le Regioni)</i>	Non risultano residui su tale tipologia
2010100	Tipologia 101: Trasferimenti correnti da Amministrazioni pubbliche	Si escludono i residui di tale tipologia dalla svalutazione in quanto riferiti ad Ente Pubblico
2010300	Tipologia 103: Trasferimenti correnti da Imprese	In tale tipologia sussistono residui riferiti ai capitoli 3695 (Cluster Bio-mediterraneo) per il quale si propone l'intera svalutazione della somma 60.627,77 in quanto mancato introito da imprese ed il capitolo 3665 (Pay Back Farmacie) per il quale non si procede alla svalutazione in quanto esiste una intesa con AIFA (organismo pubblico) per il ripiano deficit tetti spesa farmaceutica territoriale per euro 17.833.728,80 relativo all'anno 2014
2010500	Tipologia 105: Trasferimenti correnti dall'Unione Europea e dal Resto del Mondo	Si escludono i residui di tale tipologia dalla svalutazione in quanto riferiti ad Ente Pubblico
3010000	Tipologia 100: Vendita di beni e servizi e proventi derivanti dalla gestione dei beni	Si procede alla svalutazione della Tipologia secondo la percentuale media del triennio 15/17 - 53,18%
3020000	Tipologia 200: Proventi derivanti dall'attività di controllo e repressione delle irregolarità e degli illeciti	Si procede alla svalutazione della Tipologia secondo la percentuale media del triennio 15/17 - 53,18%
3030000	Tipologia 300: Interessi attivi	Si procede alla svalutazione della Tipologia secondo la percentuale media del triennio 15/17 - 53,18%
3050000	Tipologia 500: Rimborsi e altre entrate correnti	La cifra di svalutazione è ottenuta escludendo i capitoli relativi ad Enti Pubblici e applicando l'aliquota media del triennio 15/17 - 53,18% all'importo dei residui di euro
4020000	Tipologia 200: Contributi agli investimenti	Si escludono dalla svalutazione in quanto Ente Pubblico
4030000	Tipologia 300: Altri trasferimenti in conto capitale	Si escludono dalla svalutazione in quanto Ente Pubblico
4040000	Tipologia 400: Entrate da alienazione di beni materiali e immateriali	Si procede alla svalutazione della Tipologia secondo la percentuale media del triennio 15/17 - 53,18%
4050000	Tipologia 500: Altre entrate in conto capitale	Non si svaluta in quanto residui di nuova formazione

Tipologia	DENOMINAZIONE	CRITERI
5010000	Tipologia 100: Alienazione di attività finanziarie	Tale tipologia comprende il capitolo 4521 sul quale con dds n.1169 del 30/08/2016 e nr.2880 del 29/12/2017 sono stati accertati €. 21.762.270,69 ed €. 2.607.372,31, ad oggi residui vigenti; si procede alla svalutazione secondo l'aliquota media del 53,18%
5020000	Tipologia 200: Riscossione crediti di breve termine	Si propone la svalutazione della Tipologia secondo l'aliquota media del 53,18% sui residui del capitolo 5789 di
5030000	Tipologia 300: Riscossione crediti di medio-lungo termine	Si procede alla svalutazione della Tipologia secondo l'aliquota media del 53,18% dei residui del capitolo 5418 provenienti dall'esercizio 2015
5040000	Tipologia 400: Altre entrate per riduzione di attività finanziarie	Non si procede a svalutazione in quanto il residuo risulta di nuova formazione

In considerazione di quanto emerso in sede di parifica da parte della Corte dei Conti che non ha dichiarato la regolarità del Fondo Crediti di dubbia esigibilità come sopra determinato, in relazione alla non conformità alla metodologia di calcolo utilizzata che non è stata ritenuta conforme ai principi contabili del D.Lgs. n.118/2011, si è proceduto ad una ulteriore verifica rispetto all'arco temporale ritenuto corretto dal predetto organo di controllo (2012-2016) ed alla determinazione della percentuale di svalutazione individuata sulla base della riscuotibilità delle sole riscossioni in conto residui rispetto al valore dei residui all'inizio del rispettivo esercizio.

Pertanto si riportano di seguito gli elementi della verifica effettuata.

Preliminarmente si precisa che l'importo di euro 79.675.282,73, quale totale dei singoli accantonamenti di cui al prospetto della "COMPOSIZIONE DELL'ACCANTONAMENTO AL FONDO CREDITI DI DUBBIA ESIGIBILITA' E AL FONDO SVALUTAZIONE CREDITI" e riportato nella parte accantonata del Risultato di Amministrazione, per un mero errore delle formule del predetto prospetto del FCDE è stato erroneamente calcolato non considerando nel totale l'importo dell'accantonamento di euro 66.823,27 relativa al Titolo 2 – Tipologia 105.

Il prospetto è pertanto stato rielaborato determinando pertanto un valore complessivo dell'accantonamento al FCDE di euro 79.742.106,00 (euro 79.675.282,73 + euro 66.823,27), che conseguentemente è stato riportato nel prospetto del Risultato di Amministrazione anch'esso aggiornato.

In ordine alla dichiarata irregolarità a seguito della inattendibilità della "metodologia utilizzata dall'Amministrazione regionale" si riportano espongono le ulteriori indicazioni a supporto del valore determinato dell'accantonamento di euro 79.742.106,00, come sopra rideterminato.

In ordine al criterio per la determinazione si ribadisce che è stato utilizzato il metodo

ordinario e si riportata il relativo calcolo rielaborato sulla base del calcolo della media dei rapporti annui degli ultimi 5 esercizi di cui alla lettera b2) dell'Esempio n.5 del predetto Allegato 4/2 (calcolare, in corrispondenza di ciascun entrata di cui al punto b1), la media del rapporto tra gli incassi (in c/residui) e l'importo dei residui attivi all'inizio di ogni anno degli ultimi 5 esercizi).

Nella considerazione che codesta Corte intende che il calcolo debba essere riferito agli anni 2012, 2013, 2014, 2015 e 2016 si riporta la tabella comprendente i dati dei rapporti annui determinati.

RAPPORTI ANNUI % incassi res/residui iniz							Media rapporti annui 2012-2016	% Riscossione su Media rapporti annui 2012-2016 corretta	% Svalutazione su Media rapporti annui 2012-2016 corretta	Accantonamento FCDE su Media rapporti annui 2012/2016	Annotazioni
Titolo	Tipologia	2012	2013	2014	2015	2016					
1	102 Totale	100,00	100,00	100,00	65,91	63,16	85,81	85,81	14,19	25.485.364,00	Si tratta di entrate destinate al finanziamento del Fondo sanitario; comunque si accantona 100% su parte residui capitolo 1615 (euro 21.165.364,00) e capitolo 1616 (euro 4.320.000,00)
2	103 Totale	-	-	-	-	69,11	69,11	69,11	30,89	18.727,32	Non avendo serie storica prudenzialmente si applica comunque la % di riscossione del 2016
3	100 Totale	15,81	17,06	40,92	19,01	22,07	22,97	22,97	77,03	4.916.083,14	
3	200 Totale	302,80	324,30	375,46	34,57	27,69	212,96	100,00	0,00	0,00	Non si applica svalutazione in quanto la serie storica evidenzia una riscossione superiore ai residui iniziali per gli esercizi 2012-2013-2014 e la media di riscossione risulta superiore a 100
3	300 Totale	4,18	32,73	26,54	10,73	80,79	30,99	30,99	69,01	3.148.244,04	
3	500 Totale	0,74	4,57	3,72	3,23	25,60	7,57	7,57	92,43	36.322.015,35	
4	400 Totale	36,61	14,69	14,69	14,69	-	16,14	16,14	83,86	94.455,39	
5	100 Totale	-	-	-	-	-	-	0,00	0,00	0,00	Non si procede a svalutazione poiché nei capitoli considerati non ci sono residui nè riscossioni
5	300 Totale	-	-	-	-	-	-	0,00	100,00	8.336.412,90	
										<b>78.321.302,13</b>	

Dai predetti rapporti scaturisce un totale da accantonare al FCDE inferiore al valore di euro 79.742.106,00 per il quale si è rideterminato l'accantonamento nel Risultato di amministrazione dell'esercizio 2017.

Le determinazioni delle medie dei rapporti annui si basano sui seguenti criteri:

1. sono stati individuati i capitoli relativi alle entrate regionali (natura fondi 1) che al 31/12/2017 presentano dei residui attivi, escludendo quei capitoli relativi a crediti nei confronti di altre amministrazioni pubbliche e le entrate tributarie che sono accertate per cassa, fermo restando quanto riportato nel punto successivo; i capitoli di entrata relativi ad entrate extra-regionali corrispondenti a trasferimenti sono pertanto esclusi, anche in considerazione che gli stessi concorrono alla determinazione della quota dei vincoli derivanti da trasferimenti indicati nel prospetto del Risultato di Amministrazione;
2. per i capitoli relativi alle entrate tributarie che finanziano la sanità accertate sulla base degli atti di riparto e per le manovre fiscali regionali destinate al finanziamento della sanità o libere, e accertate per un importo non superiore a quello stimato dal competente Dipartimento delle finanze, non è effettuato un accantonamento al fondo crediti di dubbia esigibilità come previsto dal punto 3.3 dell'Allegato 4/2 al D.Lgs. n.118/2011 e s.m.i. (capitoli di entrata 7003, 1615 e 1616). Tuttavia nella considerazione che dai dati, anche se ancora non definitivi, risulterebbero delle somme versate in eccedenza alla Regione

Siciliana relativamente ai capitoli 1615 e 1616, prudentemente vengono accantonati rispettivamente gli importi di euro 21.165.364,00 e di euro 4.320.000,00.

I capitoli come sopra individuati sono stati raggruppati per singolo Titolo/Tipologia e calcolati i rapporti percentuali annui di riscuotibilità per ciascun raggruppamento sulla base delle riscossioni in conto residui rispetto ai corrispondenti residui iniziali, come indicato alla lettera b2) del già citato Esempio n.5 (media del rapporto tra gli incassi in c/residui e l'importo dei residui attivi all'inizio di ogni anno), come indicato nelle Annotazioni della tabella sopra riportata.

Di seguito si riportano i dati raggruppati per Titolo/Tipologia dei Residui Iniziali, delle Riscossioni in c/residui e dei Residui al 31/12/2017 individuati sulla base dei criteri prima indicati e che consentono di determinare i rapporti annui e le relative medie per il quinquennio 2012-2016.

Il dettaglio dei capitoli considerati sono riportati nell'Appendice (Verifica della metodologia e della congruità del Fondo crediti di dubbia esigibilità).

Titolo	Tipologia	RESIDUI_INIZ 2012	RR_Riscossioni_ Res 2012	RESIDUI_INIZ 2013	RR_Riscossioni_ Res 2013	RESIDUI_INIZ 2014	RR_Riscossioni_ Res 2014	RESIDUI_INIZ 2015	RR_Riscossioni_ Res 2015	RESIDUI_INIZ 2016	RR_Riscossioni_ Res 2016
1	102 Totale	199.995.654,40	199.995.654,40	181.737.400,00	181.737.400,00	176.500.680,00	176.500.680,00	390.823.560,00	257.604.896,00	382.527.664,00	241.590.099,00
<b>1</b>	<b>Totale</b>	<b>199.995.654,40</b>	<b>199.995.654,40</b>	<b>181.737.400,00</b>	<b>181.737.400,00</b>	<b>176.500.680,00</b>	<b>176.500.680,00</b>	<b>390.823.560,00</b>	<b>257.604.896,00</b>	<b>382.527.664,00</b>	<b>241.590.099,00</b>
2	103 Totale	-	-	-	-	-	-	-	-	181.140,50	125.188,00
<b>2</b>	<b>Totale</b>	<b>-</b>	<b>-</b>	<b>-</b>	<b>-</b>	<b>-</b>	<b>-</b>	<b>-</b>	<b>-</b>	<b>181.140,50</b>	<b>125.188,00</b>
3	100 Totale	1.790.782,07	283.062,80	1.792.649,08	305.826,22	1.787.411,21	731.356,43	3.086.455,89	586.611,97	3.056.209,33	674.390,11
3	200 Totale	61.811,00	187.160,70	99.792,22	323.623,31	65.236,24	244.938,87	2.448.557,20	846.534,83	3.723.459,17	1.031.121,26
3	300 Totale	4.668.757,82	195.076,56	6.945.159,91	2.273.418,84	6.737.854,74	1.788.032,65	5.669.554,42	608.566,04	5.325.549,81	4.302.553,07
3	500 Totale	5.361.147,12	39.734,99	4.718.458,96	215.728,36	17.494.758,31	651.307,96	7.004.253,89	226.016,63	10.654.572,97	2.727.902,34
<b>3</b>	<b>Totale</b>	<b>11.882.498,01</b>	<b>705.035,05</b>	<b>13.556.060,17</b>	<b>3.118.596,73</b>	<b>26.085.260,50</b>	<b>3.415.635,91</b>	<b>18.208.821,40</b>	<b>2.267.729,47</b>	<b>22.759.791,28</b>	<b>8.735.966,78</b>
4	400 Totale	303.282,03	111.018,29	225.375,13	33.111,39	225.375,13	33.111,39	225.375,13	33.111,39	33.111,39	-
<b>4</b>	<b>Totale</b>	<b>303.282,03</b>	<b>111.018,29</b>	<b>225.375,13</b>	<b>33.111,39</b>	<b>225.375,13</b>	<b>33.111,39</b>	<b>225.375,13</b>	<b>33.111,39</b>	<b>33.111,39</b>	<b>-</b>
5	100 Totale	-	-	-	-	-	-	-	-	-	-
5	300 Totale	157.490,62	-	133.800,29	-	133.800,29	-	16.633.800,29	-	8.370.336,72	-
<b>5</b>	<b>Totale</b>	<b>157.490,62</b>	<b>-</b>	<b>133.800,29</b>	<b>-</b>	<b>133.800,29</b>	<b>-</b>	<b>16.633.800,29</b>	<b>-</b>	<b>8.370.336,72</b>	<b>-</b>
<b>Totale complessivo</b>		<b>212.338.925,06</b>	<b>200.811.707,74</b>	<b>195.652.635,59</b>	<b>184.889.108,12</b>	<b>202.945.115,92</b>	<b>179.949.427,30</b>	<b>425.891.556,82</b>	<b>259.905.736,86</b>	<b>413.872.043,89</b>	<b>250.451.253,78</b>

Determinati i rapporti annui è stata calcolata la media di tali rapporti, alla quale è stata apportata un'eventuale correzione indicata nell'apposita colonna delle Annotazioni, qualora le riscossioni in conto residui sono risultate superiori ai residui iniziali; viene pertanto comunque considerata la percentuale di riscossione di 100, mentre qualora la serie storica dei residui e riscossioni risulta solo per alcuni anni la media viene calcolata su tali esercizi applicando prudenzialmente la media così determinata (*Per le entrate di nuova istituzione, per le quali non esiste una evidenza storica, nel primo anno la quantificazione del fondo è rimessa alla prudente valutazione degli enti. A decorrere dall'anno successivo, la quantificazione è effettuata con il criterio generale riferito agli anni precedenti*).

Vengono pertanto determinate le percentuali di svalutazione (complemento a 100), che applicate al corrispondente valore dei residui attivi al 31/12/2017 determina per ciascun titolo/tipologia l'accantonamento da effettuare.

Il totale di tali accantonamenti risulta di euro 78.321.302,13, risultando inferiore all'importo di euro 79.742.106,00, derivante dall'importo di euro 79.675.282,73 incrementato di euro 66.823,27 per correggere l'errore precedentemente indicato.

Prudenzialmente viene comunque accantonato il maggior valore di euro 79.742.106,00, nel prospetto del Risultato di Amministrazione.

#### **Accantonamento Residui Perenti:**

Ai sensi dell'art. 60 del D.Lgs. 118/2011, l'accantonamento è stato rideterminato maggiorando del 20% la quota del 2016 come di seguito specificata:

Accantonamento 2016	95.280.000,00
Magg. 20%	19.056.000,00
Totale Accantonamento 2017	<b>114.336.000,00</b>

#### **Fondo Anticipazione di Liquidità DL 35/2013:**

Ammonta ad euro 2.515.569.000,00 e corrisponde al debito residuo relativo al Fondo anticipazioni di liquidità di cui ai commi 692 e 698 della legge 28 dicembre 2015, n. 208 ex D.L. 35/2013 e s.m.i..

#### **Fondo Perdite Società Partecipate:**

L'accantonamento è di euro 3.321.840,21 determinato sulla base dei dati di bilancio dell'esercizio 2017, secondo il prospetto seguente e in proporzione alla percentuale di partecipazione azionaria.

Fondo perdite 2018 - capitolo 613955						
Società	% di possesso	Utile 2017	Perdite 2017	Somma da accantonare	Somma ripianata dalla società	Bilancio o Preconsuntivo B/P
AST spa	100,00%		1.080.583,00	<b>1.080.583,00</b>	-	P
SAS Scpa	82,72%	0,00				B
Riscossione Sicilia spa	99,95%	16.979.335,00				P
Irfis spa	100,00%	524.443,00				B
Airgest spa	99,93%		1.753.218,00		1.753.218,00	B
Parco Scientifico Scpa	87,90%		2.330.524,00	<b>2.048.530,60</b>	-	B
MAAS Scpa	95,32%	322.834,00				P
Sicilia Digitale SpA	100,00%	41.966,00				P
Interporti SpA	34,11%		565.015,00	<b>192.726,62</b>	-	B
SEUS Scpa	53,25%	369.016,00				B
Agrobio pesca scarl	9,33%	0,00				B
Navtec scarl	7,20%	0,00				
Siciliacque scarl	25,00%	4.698.586,00				B
<b>TOTALE DA ACCANTONARE</b>				<b>3.321.840,21</b>		

### **Fondo Contenzioso**

E' stata accantonata una quota pari allo stanziamento non utilizzato nel 2017 del capitolo di bilancio 215740, che sommato allo stanziamento dell'esercizio 2018 determina una quota complessiva pari a 209.378.278,60.

La quota di euro 109.378.278,60 dello stanziamento dell'esercizio 2017 risulta così determinata:

Fondo Contenzioso al 01/01/2017	5.826.107,91
Incremento 2017	103.552.170,69
Totale Fondo al 31/12/2017	<b>109.378.278,60</b>

#### **- Somme Vincolate:**

### **Vincoli derivanti da legge e da principi contabili**

La quota per vincoli derivanti da legge e da principi contabili ammonta ad euro 284.074.921,60 e corrisponde ai maggiori accertamenti di entrate regionali vincolate destinate ai sensi della legislazione vigente alle finalità di cui capitoli di spesa corrispondenti, nonché a spese vincolate in base alla propria natura (cofinanziamenti, quote vincolate del risultato non utilizzate e capitoli del personale), di cui si riporta di seguito il dettaglio per capitolo.

Amm	Rubrica	Capitolo Entrata	Capitolo Spesa	Accertamenti	Impegnato_C	Avanzo
<b>ENTRATE VINCOLATE :</b>						
1	4	7489	516078	990.759,59	990.759,59	-
1	5	3920	112542	578,05		578,05
1	5	1819	117306	1.761,32	-	1.761,32
2	2	3765		139.042,75		139.042,75
2	2	3822		137.789,73		137.789,73
2	2	3923		4.533.155,29		4.533.155,29
2	2	7192		475.881,61		475.881,61
2	2	7194		2.158.900,41		2.158.900,41
2	2	4501	742858			14.424.242,86
3	2	1785	376014	2.026.921,72	1.236.786,15	790.135,57
3	2	1901	377345 376016 376017 377003 376599 376600 376601 376602			4.883.957,43
3	2	1987	776039	31.638.076,44	1.537.365,26	30.100.711,18
3	2	7207		51.256,40		51.256,40
4	2	2620	215759	-		-
4	2	3832		1.118.771,02		111.877,10
4	2	3833	215220	7.394.387,15	-	1.000.000,00
4	2	4191		34.783.983,05		29.653.593,62
4	2	4195	215205 613934	367.512.242,32	-	916.884,19
4	3	3799	616813	965.305,23	490.098,41	241.419,46
4	3	3916		3.961.828,51		396.182,85
4	4	7520	220060	353,28	-	353,28
5	2	3925		1.873.345,78		1.777.092,36
5	2	4208	243310	3.825.442,81	1.837.450,80	1.987.992,01
5	2	7250		247.579,94		247.579,94
5	2	7252		1.659,89		1.659,89
5	3	3926		2.106.152,13		1.534.822,46
5	3	4746	242529 642422 652402	23.901.708,18	7.617.295,13	
		4746	652402	4.649.420,00	2.516.820,00	2.132.600,00
5	3	7265		805.932,07		805.932,07
5	3	7267		17.994,96		17.994,96
5	3	7269		1.012.801,62		1.012.801,62
5	3	1607	642084	3.431.000,00	70.728,91	3.360.271,09
5	3	4976	642055			821.180,40
6	2	3762				-
6	2	3927		2.302.617,03		2.302.617,03
6	2	7280		718.446,03		718.446,03
6	2	7281		-		-

Amm	Rubrica	Capitolo Entrata	Capitolo Spesa	Accertamenti	Impegnato_C	Avanzo
<b>ENTRATE VINCOLATE :</b>						
6	2	7282		-		-
6	2	7283		251.533,40		251.533,40
6	2	7284		-		-
6	3	3928		30.871,11		30.871,11
6	3	7295		-		-
6	3	7296		-		-
6	3	7297		45.370,11		45.370,11
6	3	7298		-		-
6	3	7299		-		-
6	3	1811 74551811 74551811 7455	313724	1.531.738,08	17.900,00	1.513.838,08
7	2	1793		4.057,98		4.057,98
7	2	4264	108163			578.492,96
7	3	3930		142.790,48		14.279,05
7	3	4728	582411	8.888,93	-	8.888,93
8	2	3931		85.919,40		8.591,94
8	2	7161		3.450.830,66		3.450.830,66
9	2	3933		144.207,90		144.207,90
9	2	7340		694.433,93		694.433,93
9	2	7342		449.012,82		449.012,82
10	2	1801	143324	2.501.919,82	163.232,81	2.338.687,01
10	2	1823	142535	32.140,83	20.930,00	11.210,83
10	2	1826	142537-144134	3.142.830,78	2.280.088,19	862.742,59
10	2	3934		5.754,54		575,45
10	3	3758		21.987.542,77		21.987.542,77
10	4	3695	348121	2.669.050,76	2.493.392,20	175.658,56
10	4	3935		507.654,09		50.765,41
10	5	1816		87.696,27		87.696,27
10	5	3533	155811			478.269,79
10	5	3824	146522	200,00	-	200,00
11	2	3665	413368	254.085.018,14	249.191.369,67	4.893.648,47
11	2	3817	413360	15.424.475,00	15.424.475,00	-
11	3	1779	417327	10.423.088,07	1.141.539,11	9.281.548,96
11	3	1921	416517	1.078.829,77	309.421,00	769.408,77
11	3	1923	417302	68.694,15	8.754,72	59.939,43
12	2	3939		8.177,55		7.489,37
12	2	7410		5.809,76		5.809,76
12	2	7412		23.534,25		23.534,25
12	4	1803	150029	249.190,79	150.871,72	1.333,28
12	4	1813	150030	375.960,82	260.008,95	-
12	4	3941		74.698,55		7.469,86
13	2	3942		80.688,11		8.068,81
13	2	7445		405,34		40,53
13	2	7447		308.800,00		<b>30.880,00</b>
<b>subtotale</b>						<b>155.015.642,00</b>



Amm	Rubrica		Capitolo Spesa	Accertamenti	Impegnato_C	Avanzo
<b>COFINANZIAMENTI :</b>						
3	2		377350 N.I.			200.000,00
5	3		652802	900.000,00		900.000,00
6	2		183808	36.000.000,00	29.188.400,00	6.811.600,00
6	2		185202	372.000,00	371.146,77	853,23
6	2		183785 183350183785 183350	11.121.469,87	8.353.857,71	2.767.612,16
6	3		314134	48.510,00	33.450,22	15.059,78
6	3		314136	35.400.000,00	-	35.400.000,00
7	3		191305			81.128,27
8	2		672122			9.469.728,14
9	2		772028			1.131.327,63
10	2		543912			929.440,00
10	2		543907			3.649.229,49
10	4		346012			7.529,92
10	4		346013			2.015,36
10	4		346532			10.078,86
10	4		347003			667,43
10	4		346533			9.699,77
10	4		346526			115.675,59
10	4		746407			4.050,00
10	4		746408			8.386,20
10	4		746829			297.963,51
10	4		746404			710.367,30
					<b>subtotale</b>	<b>62.522.412,64</b>

Amm	Rubrica		Capitolo Spesa	Accertamenti	Impegnato_C	Avanzo
<b>QUOTE VINCOLATE NEL RISULTATO DI AMMINISTRAZIONE 2016 NON UTILIZZATE:</b>						
4	2		613950			24.273.851,80
4	2		613953			
					<i>subtotale</i>	<b>24.273.851,80</b>
<b>CAPITOLI PERSONALE :</b>						
12	4		150010			841.275,75
12	4		150011			2.135.634,87
12	4		150018			10.011,86
12	4		150026			455.091,63
12	4		150027			105.203,25
7	2		108106			7.644,85
7	2		108134			33.135,68
7	2		108145			58.049,26
7	2		108154			3.115.290,14
7	2		108155			2.710,44
7	2		108156			1.151.106,85
7	2		108160			481.379,95
7	2		108164			1.671.839,70
7	2		108165			35.044,16
7	2		212015			5.847.102,75
7	2		212016			11.060.376,81
7	2		212019			4.302.474,53
7	2		212017			10.000.000,00
7	2		212031			80.526,10
7	2		212020			137.344,97
					<i>subtotale</i>	<b>41.531.243,55</b>
					<b>totale generale</b>	<b>283.343.149,99</b>

Separata evidenza nel Risultato di amministrazione (Vincoli formalmente attribuiti dall'ente) è stata data alla quota per la copertura dei rischi potenziali dei contratti derivati, come esplicitato di seguito nel paragrafo corrispondente.

### **Vincoli derivanti da trasferimenti**

L'avanzo dei Fondi extra-regionali ammonta complessivamente a euro 5.780.637.029,00.

La somma pari a euro 2.515.569.000,00 risulta già imputata negli accantonamenti quale fondo di anticipazione liquidità. Per tale motivo, tra i vincoli derivanti da trasferimenti, è stata riportata la differenza pari a euro 3.264.633.455,01. Di seguito il dettaglio:

Avanzo Vincolato	5.780.637.029,00
F.do Anticipazione Liquidità DL 35/2013	<u>2.515.569.000,00</u>
<b>Differenza</b>	<b>3.265.068.029,00</b>

La predetta somma di euro 5.780.637.0289,00 è stata determinata al netto delle quote capitale già rimborsate negli esercizi 2016 e 2017, secondo le modalità previste dal comma 692 e seguenti della Legge 28 dicembre 2015, n.208; le regole di contabilizzazione ivi previste consentono il recupero delle quote capitale pagate per le anticipazioni di liquidità contratte nel 2014 negli esercizi precedenti a quello di riferimento e delle quote capitale pagate per le anticipazioni di liquidità contratte nel 2015 nell'esercizio per il quale si predispone il Rendiconto.

Poiché i capitoli 6012 e 6014 in cui sono state contabilizzati gli accertamenti relativi alle anticipazioni di liquidità contratte dalla Regione siciliana sono codificati come Natura Fondi vincolati (Natura Fondi 2 – Assegnazioni dallo Stato) l'Avanzo che tali capitoli ha generato risulta incluso nel Risultato di Amministrazione dei "Fondi vincolati non regionali". Pertanto si è proceduto alla riduzione del Risultato di Amministrazione dei Fondi vincolati non regionali, determinato sulla base della natura fondi attribuita a ciascun capitolo di entrata e di spesa in euro 5.932.034.975,31, dell'importo di euro 151.397.946,31, corrispondente sia alle quote che si sarebbero dovute recuperare in sede di rendiconto 2016 pari a euro 75.277.585,44 sia alle quote da recuperare in sede di rendiconto 2017 pari a euro 76.120.360,87 per un importo complessivo di euro 151.397.946,31 a vantaggio del Risultato di Amministrazione dei Fondi regionali.

Di seguito il prospetto delle citate quote capitali già rimborsate.

<b>Quote capitale rimborsate DL 35/2013</b>	
<b>D.L. 35/2013 ART.2 - Capitolo 900017</b>	
Mutuo contratto 2014 - Recupero esercizio 2016 - Rata 2015	8.244.046,05
Mutuo contratto 2014 - Recupero esercizio 2017 - Rata 2016	8.322.859,13
<b>D.L. 35/2013 ART.3 - Capitolo 900018</b>	
Mutuo contratto 2014 - Recupero esercizio 2016 - Rata 2015	16.506.556,97
Mutuo contratto 2015 - Recupero esercizio 2016 - Rata 2016	50.526.982,42
Mutuo contratto 2014 - Recupero esercizio 2017 - Rata 2016	16.730.385,88
Mutuo contratto 2015 - Recupero esercizio 2017 - Rata 2017	51.067.115,86
<b>Totale Quote capitale rimborsate DL 35/2013</b>	<b>151.397.946,31</b>

A dimostrazione che l'Avanzo dei Fondi extraregionali comprende anche l'Avanzo derivante dall'accertamento delle Anticipazioni di liquidità contratte, si riportano di seguito dei prospetti per gli anni 2014, 205, 2016 e 2017 in cui sono raffigurati i dati degli accertamenti e degli impegni per singolo capitolo distintamente per Natura Fondi dai quali è possibile evincere gli importi delle somme accertate dei capitoli 6012 e 6014 e che sono confluite nel detto risultato di Amministrazione.

Per completezza di informazione si riporta anche la situazione delle variazioni nel Risultato di amministrazione dei Fondi extra regionali al 31/12/2017.

ANNO 2014

Tipo Vincolo	Anno	Capitolo Entrata	Capitolo Spesa	Accertamenti	Impegni	FPV_Anno	Cancellaz. Altro	Variazioni Avanzo (+) / Disavanzo (-)
2	2014	1813 3408 3410 3413 3414 3427 3433 3436 3443 3456 3460 3466 3467 3483 3493 3494 3495 3500 3503 3507 3514 3536 3539 3540 3543 3549 3582 3592 3594 3599 3606 3607 3608 3610 3613 3618 3619 3621 3637 3655 3657 3668 3674 3675 3676 3680 3683 3686 3689 3726 3946 4214 4232 4705 4716 4720 4722 4724 4781 4792 4795 4815 4822 4881 4896 4903 4904 4908 4916 4920 4952 4997 5000 5405 5435	104543 105303 106101 112528 116518 116519 116520 116526 116533 117705 142534 143307 143323 143707 144116 144125 147311 147312 147327 148103 149702 151307 156616 182528 183316 183320 183338 183344 183345 183734 183739 183750 183758 183759 183760 183761 183783 183788 183789 183790 212036 214908 214909 215202 215720 273301 312530 313312 313317 313718 314124 314128 314129 315203 317716 318107 343702 347302 348117 373310 373346 374101 376564 376577 376579 376580 376581 377332 412538 413317 413359 413369 413708 413711 413735 416014 416015 416016 416532 416534 416538 416541 416542 416543 416546 416547 417307 417311 417326 417330 417331 417334 417335 417339 417340 417344 417345 442543 478114 504417 504802 512016 512018 512019 512026 512411 512418 516005 516007 516008 516009 516022 516025 516031 516032 516033 516037 516039 516040 516042 516050 516054 516055 516057 516068 516401 516402 516404 516405 516406 516409 516414 516415 516421 516422	228.597.703,65	- 645.663.423,11	0,00	85.927.413,81	-331.138.305,65
2	2014	<b>6012 6014</b>		890.968.706,41				<b>890.968.706,41</b>
3	2014	3415 3418 3486 3666 3684 3685 4219	214905 215204 215217 412519 412522 412525 413301 413304 413316 413322 413324 413325 413334 413336 413337 413339 413366 413715 413720 413725 415202 416519 416526 417313 417315 417317 417320 417703 900004	5.129.873.837,29	- 5.124.197.507,66	0,00	63.802.552,09	69.478.881,72
4	2014	4753 5789	214912 504004 504006 504007 504015 504404 504406 504408 504412 504416 504418 504419 504421 504422 504423 504424 504427 504429 504430 504431 504432 504435 504436 504437 504438 504439 504440 504441 504442 504443 504445 504446 504447 504448 504449 504804 505903 508012 516028 516029 516030 516046 532007 551903 551904 554223 554232 582013 615608 642038 642041 642059 672095 672096 672102 672107 672111 672112 672128 672133 672426 717912 742848 772023 772024 772025 772411 776051 776056 776057 777310 812014 842049 872043 900013	10.000.000,00	- 27.227.402,48	0,00	10.044.108,52	-7.183.293,96
5	2014	4717 5018	516066 516429 554224 554225 582414 612015 642064 672462 742026 742419 842067	61.194.580,84	- 266.746.802,61	0,00	1.617.189,34	-203.935.032,43
7	2014	2618 3520 3529 3530 3531 3546 3547 3664 3670 3671 3672 3673 3677 3678 3679 3688 4736 4739 4741 4743 4980 4989 4990 4991 5006 5010 5012	116532 143322 147323 155812 155813 155814 155815 155816 183343 313722 314131 318114 347303 376583 376584 377343 417342 443311 449702 472529 512027 512028 513905 516072 546067 547902 551905 554451 613949 642060 672151 716803 746007 776084 776085 842062 842063 842064 846013	22.145.520,88	- 24.452.594,63	0,00	6.963.248,59	4.656.174,84
8	2014		542045 717301 717917 746817 746818 776406 872407 872411		- 1.781.959,34	0,00	1.736.404,47	-45.554,87
9	2014		842419 872042		- 7.416.000,00	0,00	0,00	-7.416.000,00
10	2014		542063 550057 612010 642061 642062 642428 642429 642441 642854 672123 672124 673903 742021 772002 776066 776414 872835 877903		- 99.221.995,11	0,00	14.833.217,98	-84.388.777,13
11	2014	4957 4958	512023 512024 512025 516059 516060 516061 524018 582015 582016 582019 582021 582022 612013 612405 612406 612407 612410 642034 642063 642849 642850 652004 652401 652801 653901 653902 672142 672433 672435 672437 672438 672439 742023 742852 742853 742854 742856 742859 772031 776072 776073 776074 776078 776415 812019 812414 816004 842057 842058 842059 842060 842066 842412 846010 846012 872047 872048 872834 876018 876019 876023 876416 876417 876810	647.160.228,99	- 1.346.910.348,14	0,00	131.154.968,68	-568.595.150,47
12	2014		524017 583307 712810 713903 713904 716003 716402 716805 717307 717913 717914 717915 772413 773902 773903		- 77.474.566,23	0,00	152.549.451,18	75.074.884,95
13	2014	4747 4985 4986 4995 4996	543902 543904 547905 551906 554227 554228 554230 554452	5.931.191,85	- 47.023.937,99	0,00	8.843.755,07	-32.248.991,07
14	2014		746826		- 36.483.612,25	0,00	18.150.406,88	-18.333.205,37
16	2014		516070 516071 582023 582024 642438 642440 652403 672453 672456 742024 742025 742861 772032 776081 776082 842068 872052 872836		- 180.509.650,69	0,00	3.389.525,80	-177.120.124,89
17	2014	5004	313725 616819 712405 712811	120.485.320,65	- 49.941.799,72	0,00	-136.395.320,65	-65.851.799,72
18	2014		183800 554453 842437		- 75.855.929,05	0,00	0,00	-75.855.929,05
19	2014		773906		- 112.860.272,00	0,00	2.547.872,00	-110.312.400,00
20	2014				-	0,00	0,00	0,00
21	2014				-	0,00	0,00	0,00
22	2014				-	0,00	0,00	0,00
24	2014				-	0,00	0,00	0,00
25	2014				-	0,00	0,00	0,00
26	2014				-	0,00	0,00	0,00
<b>TOTALE VARIAZIONI</b>								<b>- 642.245.916,69</b>

RISULTATO AL 31/12/2014 8.270.096.703,17  
RISULTATO AL 01/01/2014 8.912.342.619,86  
**TOTALE VARIAZIONI DA RISULTATO - 642.245.916,69**  
ACCERTAMENTO 2014 - CAPITOLO 6012 284.871.706,41  
ACCERTAMENTO 2014 - CAPITOLO 6014 606.097.000,00  
**TOTALE ACCERTAMENTO CAPITOLI 6012 - 6014 890.968.706,41**

ANNO 2015

Tipo Vincolo	Anno	Capitolo Entrata	Capitolo Spesa	Accertamenti	Impegni	FPV_Anno	Cancellaz. Altro	Variazioni Avanzo (+)/Disavanzo (-)
2	2015	1813 3359 3367 3408 3410 3413 3414 3427 3432 3433 3434 3436 3438 3443 3446 3466 3467 3468 3479 3493 3494 3495 3500 3503 3507 3514 3517 3540 3544 3549 3563 3575 3582 3592 3594 3599 3600 3606 3607 3608 3610 3613 3616 3618 3619 3620 3624 3626 3628 3634 3635 3637 3638 3657 3663 3667 3668 3669 3674 3676 3680 3683 3686 3693 3696 3698 3699 3726 3890 3893 3894 3896 3897 3898 3900 3901 3904 3906 3907 3908 3909 3911 3912 3913 3915 3945 3946 4212 4213 4214 4705 4714 4716 4720 4726 4748 4749 4756 4757 4769 4781 4792 4863 4867 4874 4881 4894 4901 4903 4904 4905 4908 4914 4916 4919 4920 4961 4997 5011 5016 5405 5435	104543 105303 106101 112528 116518 116519 116520 116526 117705 142534 143307 143323 143707 144125 147311 147312 148103 149203 149702 151307 156616 182014 182015 182016 182017 182019 182020 182022 182023 182024 182025 182026 182028 182029 182030 182031 182032 182033 182034 182035 182036 182037 182038 182040 182041 182528 182535 182538 182539 182540 182542 182545 182548 182552 183003 183004 183005 183006 183007 183008 183009 183010 183011 183012 183316 183320 183338 183344 183345 183346 183347 183348 183349 183351 183734 183739 183758 183759 183760 183761 183783 183789 183790 183802 183804 185202 214908 214909 215202 215720 257202 273301 273304 273707 312530 313312 313317 313320 313718 314124 314128 314129 315203 317716 318107 343316 348119 373310 373342 373346 374101 376580 376581 376585 376586 377332 412538 413361 413369 413371 413708 413724 416014 416015 416017 416018 416019 416020 416021 416022 416532 416534 416542 416543 416545	599.074.313,49	-405.276.685,10	-149.580.839,44	-1.374.186.806,95	-1.329.970.018,00
2	2015	6014		1.776.000.000,00				1.776.000.000,00
3	2015	3358 3365 3415 3418 3486 3684 3685 4219	214905 215204 215217 412519 412522 412524 412525 413301 413304 413316 413322 413324 413325 413334 413336 413337 413366 413373 413715 413720 413725 415202 416023 416024 416025 416519 416526 417005 417313 417315 417317 417320 417703 900004	5.182.362.613,27	-5.288.412.727,54	0,00	11.563.171,95	-94.486.942,32
4	2015	5789	504004 504015 504406 504408 504412 504413 504416 504418 504419 504420 504422 504424 504425 504427 504429 504430 504431 504432 504435 504436 504437 504438 504439 504440 504441 504442 504443 504445 504447 504449 505905 505906 508012 516028 516029 516030 516056 516419 550056 551904 554210 554223 612006 642038 642059 672096 672107 672111 672112 672118 672132 672133 672141 672426 717912 742839 742848 772023 772024 772025 776049 776050 776051 776056 776068 777309 812014 842049	0,00	-19.073.309,32	-6.316.559,33	6.649.042,84	-18.740.825,81
5	2015	4717 5018	516066 516429 554224 554225 582414 612015 642064 642443 672462 742026 742419 742867 772419 772420 842067	563.650.511,80	-46.401.012,53	-102.892.810,52	-681.018.770,95	-266.662.082,20
7	2015	2618 3361 3363 3474 3475 3509 3510 3513 3518 3519 3537 3546 3547 3658 3662 3664 3672 3677 3678 3679 3688 3691 3697 3700 4215 4706 4707 4730 4731 4732 4733 4738 4740 4745 4831 4871 4923 4924 4925 4930 4931 4937 4938 4948 4949 4978 4989 4990 4991 4994 5006 5009 5012	112531 116532 143322 155812 155814 155815 155816 182553 182554 182555 183343 183805 313722 318114 347303 376583 376584 377343 442544 443311 449702 472528 472529 512027 512028 516072 554451 613949 620003 672151 716803 746007 776084 776085 842063 842064 846013	15.327.890,76	-19.612.988,97	-8.084.832,81	-21.114.862,70	-33.484.793,72
8	2015	4872 4873	542045 542047 717301 717917 746815 776406 872407 872411	91.513.945,32	-1.499.665,49	-40.061,06	-756.826.251,58	-666.852.032,81
9	2015	4868	872042	0,00	0,00	-2.271,55	7.243.468,50	7.241.196,95
10	2015		542063 542065 542967 550057 612010 642061 642062 642428 642441 642854 672123 672124 673903 742021 772002 776414 872835 877903	0,00	-19.526.385,09	-36.720.913,68	175.214.325,86	118.967.027,09
11	2015	4957	512023 512024 512025 516059 516060 516061 516065 524018 582015 582016 582021 582022 612013 612014 612019 612405 612406 612407 612410 616814 642034 642063 642849 642850 652003 652401 652801 653901 653902 672142 672433 672435 672437 672438 672439 742018 742023 742852 742853 742854 742856 742859 772034 776072 776073 776074 776078 776415 812019 812414 816004 842057 842058 842059 842060 842066 842412 846010 846012 872047 872048 872049 872834 876018 876019 876416 876417 876810	519.881.562,79	-915.043.578,17	-406.221.869,84	463.147.640,84	-338.236.244,38
12	2015	4712 4713	524017 583307 712810 713903 713904 716003 716402 716805 717307 717914 717915 772413 773902 773903	117.652.591,69	-100.260.303,71	-71.183.982,31	-376.147.232,33	-429.938.926,66
13	2015	4747 4985 4986 4992 4993 4995 4996 4998	543902 543904 543908 547905 551906 554227 554228 554230 554452	4.080.104,40	-55.888.702,26	-3.150.133,86	5.807.041,14	-49.151.690,58
14	2015	4718 4719	746826	6.298.887,15	-28.588.521,40	-17.004.457,10	-31.929.411,53	-71.223.502,88
16	2015	5003	516070 516071 582023 582024 612020 642438 642440 652403 672452 672453 672456 672457 742024 742025 742861 772032 776081 776082 776419 842068 842069 872052 872836	0,00	-55.666.005,36	-136.424.317,09	-645.364.160,72	-837.454.483,17
17	2015	5004	616819 712405 712811	35.410.000,00	-5.449.460,73	-9.798.116,27	-112.321.217,56	-92.158.794,56
18	2015	5005	512031 524021 554453 652404 842437	20.000.000,00	-25.857.236,40	-10.853.178,98	-344.558.727,65	-361.269.143,03
19	2015	5008	773906	67.268.469,00	-33.323.133,67	-45.398.346,00	-336.600.918,54	-348.053.929,21
20	2015	3356 3357	124411 372519 372544	14.261.477,64	0,00	-12.782.746,00	958.705,95	2.437.437,59
21	2015	5019 5020		79.262.020,53	0,00	0,00	0,00	79.262.020,53
22	2015			0,00	0,00	0,00	0,00	0,00
24	2015			0,00	0,00	0,00	0,00	0,00
25	2015			0,00	0,00	0,00	0,00	0,00
26	2015			0,00	0,00	0,00	0,00	0,00
<b>TOTALE VARIAZIONI</b>								<b>-2.953.775.727,16</b>

RISULTATO AL 31/12/2015 5.316.320.976,01  
 RISULTATO AL 01/01/2015 8.270.096.703,17  
**TOTALE VARIAZIONI DA RISULTATO -2.953.775.727,16**

ACCERTAMENTO 2015 - CAPITOLO 6012 0,00  
 ACCERTAMENTO 2015 - CAPITOLO 6014 1.776.000.000,00  
**TOTALE ACCERTAMENTO CAPITOLI 6012 - 6014 1.776.000.000,00**

ANNO 2016

Tipo Vincolo	Anno	Capitolo Entrata	Capitolo Spesa	Accertamenti	Impegni	FPV_Anno	Cancellaz. Altro	Variazioni Avanzo (+) /Disavanzo (-)
2	2016	1813 3367 3408 3410 3413 3424 3433 3436 3443 3460 3467 3468 3483 3494 3495 3500 3503 3507 3514 3536 3540 3549 3563 3575 3582 3599 3608 3606 3607 3608 3610 3613 3616 3618 3619 3621 3635 3637 3638 3663 3667 3668 3674 3676 3680 3683 3686 3693 3696 3726 3890 3891 3893 3894 3896 3897 3898 3899 3900 3901 3904 3906 3907 3908 3910 3911 3912 3914 3915 3945 3946 4212 4213 4214 4232 4705 4716 4720 4726 4729 4792 4881 4901 4903 4904 4916 4919 4920 4952 4961 4997 5000 5011 5016 5022 5405 7012 7013 7015 7016 7017 7030 7032 7043	104013 104543 105303 105723 106101 112528 116518 116519 116520 116526 117705 124414 143307 143323 143707 144125 145203 147311 147312 151307 153202 156616 182014 182015 182016 182017 182019 182020 182021 182022 182023 182024 182025 182026 182027 182028 182029 182030 182031 182032 182033 182034 182035 182036 182037 182038 182039 182040 182041 182042 182044 182046 182528 182535 182537 182539 182540 182541 182542 182545 182546 182547 182548 182551 182552 182562 182574 183003 183004 183005 183006 183007 183008 183009 183010 183011 183012 183013 183014 183316 183320 183333 183338 183344 183345 183346 183347 183348 183349 183351 183352 183353 183734 183739 183758 183759 183760 183761 183783 183789 183790 183791 183802 183804 183807 214908 215202 215221 215720 244103 273304 273305 273707 284324 312530 312546 312549 312550 312555 313312 313320 313321 314124 314128 314129 317716 318107 318112 343702 347302 348119 373310 373342 373716 373732 374101 376564 376580 377332 377339 412546 413317 413359 413369 413371 413708 413735 416014 416026 416027 416028 416029 416030 416031 416032 416033 416034 416532 416536 416540 416543 416545 416547 416554 416555 416556 416563 416564 416565 417006 417007 417008 417307 417311 417326 417334 417340 417351 419202 419703 472527 478114 504417 512016 512019 512022 512026 512411 512418 516005 516007 516008 516022 516025 516031 516032 516033 516040 516042 516047 516050 516054 516055 516057 516068 516401 516402 516405 516406 516409 516412 516414 516415 516421 516423 516426 517320 816008 900004 900023	1.292.009.881,70	-1.499.315.945,89	-433.104.219,78	258.684.739,34	-381.725.544,63
3	2016	3358 - 3365 - 3415 - 3418 - 3486 - 3684 - 3685 - 4219 - 5023	212538 214905 214918 215204 215217 215223 412519 412522 412525 413301 413316 413322 413324 413325 413334 413336 413337 413373 413377 413378 413379 413715 413720 413725 415202 416519 416526 416552 416553 416561 417315 417317 417320 816008 900004 900023	5.571.744.319,49	-5.700.395.068,87	0,00	126.708.332,76	-1.942.416,62
4	2016	4753	214912 504004 504413 504416 504418 504419 504420 504421 504424 504429 504430 504432 504433 504434 504435 504436 504437 504438 504439 504440 504441 504442 504443 504445 504446 504447 504448 504449 504451 504453 505906 508012 516028 516029 516030 516056 532008 554223 612006 642038 642059 672096 672107 672111 672112 672133 672141 672426 717912 772023 772411 776049 776051 776056 776068 777309 777310 842049	20.000.000,00	-12.786.676,81	-4.530.299,29	9.449.875,50	12.132.899,40
5	2016	4717 - 5018	516066 516429 554224 582414 612015 642064 642443 672441 672462 742026 742419 742867 772029 772419 772420	184.502.168,90	-53.809.193,77	-162.710.181,41	-271.739.304,61	-303.756.510,89
7	2016	2618 - 3361 - 3362 - 3364 - 3664 - 3672 - 3677 - 3688 - 4215 - 4706 - 4707 - 4730 - 4731 - 4732 - 4733 - 4937 - 4938 - 4980 - 4989 - 4994 - 5009 - 5010 - 5012 - 7039 - 7044	112531 112544 143322 147328 151306 155812 155813 155814 155815 155816 313722 347303 376583 376584 376587 376591 376593 376594 377346 377347 442544 443311 449702 472528 512027 512028 516072 746007 776085 776090 842063 842064	15.351.569,89	-15.498.835,18	-715.165,64	7.695.204,86	6.832.773,93
8	2016	4873	542045 542047 717917 776046 872407 872411 872817	0,00	-1.252.751,98	0,00	-15.417.847,93	-16.670.599,91
9	2016	7034 - 7035	183354 542870 872042	572.259,27	-7.933.562,16	0,00	2.271,55	-7.359.031,34
10	2016	0	542063 542065 542967 612010 642061 642441 642854 672123 672124 673903 742021 772002 776066 776414 872835	0,00	-24.938.382,00	-59.878.310,36	36.722.925,28	-48.093.767,08
11	2016	4957	512023 516059 516060 516061 582015 582016 582021 582022 612013 612014 612019 612407 612410 642034 642849 642850 652401 652801 653901 653902 672433 672435 742023 742852 742853 742854 742856 776072 776073 776074 776415 812414 842057 842059 842066 842412 846010 846012 876018 876019 876416 876810	451.292.379,29	-525.128.794,21	-9.930.879,02	541.233.857,54	457.466.563,60
12	2016	4712	583307 712810 713903 713904 716003 716402 717307 717914 717915 772413 773902 773903	119.722.345,50	-67.357.711,09	-3.730.348,53	78.343.601,17	126.977.887,05
13	2016	4747 - 4985 - 4986 - 4993 - 4996 - 4998	543904 551906 554227 554228 554230 554452	8.976.915,28	-5.266.229,71	-2.043.738,47	3.261.714,89	4.928.661,99
14	2016	4718 - 4719	746826	36.507.150,28	-10.704.018,49	0,00	13.943.172,96	39.746.304,75
16	2016	5003	516070 516071 582023 582024 582417 612020 642438 652403 652406 672452 672453 672456 672457 742024 742025 772032 772035 776081 776082 776419 842068 842436 872052 872836	139.352.076,55	-84.667.911,77	-67.804.948,66	136.949.672,98	123.828.889,10
17	2016	5004	616819 712405 712811	0,00	-3.791.496,86	0,00	-22.969.278,88	-26.760.775,74
18	2016	5005	112011 112012 112543 113003 182561 284761 342536 442547 472530 512031 524021 554453 652404 672459 672460 742025 742031 842437	24.816.000,00	-8.815.774,03	-53.132.203,83	10.866.505,01	-26.265.472,85
19	2016	5008	773906	100.000.000,00	-16.159.658,27	-85.597.819,63	45.398.346,00	43.640.868,10
20	2016	3356 - 3357	124411 372519 372544 372545 372548 373733	21.392.215,34	-2.902.475,44	-80.299.049,90	19.022.860,40	-42.786.449,60
21	2016	5019 - 5020 - 7000 - 7001	112542 472535	118.932.426,79	-442.897,06	-8.155,09	33.828,91	118.515.203,55
22	2016		543910	0,00	-23.874.333,00	0,00	23.874.333,00	0,00
24	2016	7006 - 7031	512033 516073 516074 582418 642069 642446 642447 652005 652408 652409 672153 672154 672155 672156 672463 713907 742030 742420 742868 745801 773907 773908 773909 776091 776092 776422 812417 842438 842439 846014 846412 872412	121.476.369,72	-121.476.369,72	-25.476.344,15	0,00	-25.476.344,15
25	2016	7021	346526	55.442,81	-55.442,81	0,00	7.484,78	7.484,78
26	2016	7029	554455	20.539.533,27	-20.539.533,27	0,00	0,00	0,00
						<b>TOTALE VARIAZIONI</b>		<b>53.240.623,43</b>

RISULTATO AL 31/12/2016 5.369.561.599,45  
RISULTATO AL 01/01/2016 5.316.320.976,01  
**TOTALE VARIAZIONI DA RISULTATO 53.240.623,44**  
**TOTALE ACCERTAMENTO CAPITOLI 6012 - 6014 2.666.968.706,41**  
**RICOMPRESO NELL'AVANZO AL 1/1/2017**

ANNO 2017										
Tipo Vincolo	Anno	Capitolo Entrata	Capitolo Spesa	Accertamenti	Impegni	FPV_Anno	Cancellaz. Altro	Variazioni Avanzo (+)/Disavanzo (-)		
2 e 9	2017	1808 1813 3214 3216 3219 3223 3224 3225 3239 3245 3246 3247 3248 3249 3250 3253 3259 3260 3261 3262 3264 3265 3267 3268 3269 3270 3271 3273 3274 3276 3277 3278 3279 3280 3281 3282 3283 3359 3367 3401 3407 3408 3410 3411 3413 3414 3419 3421 3422 3424 3425	10354 10355 10602 10722 10737 14723 16307 16318 16619 19049 19050 19051 21202 21204 21205 21206 21207 28706 32701 32953 32954 33037 33705 33723 53734 33737 34110 34114 34122 34190 34193 34194 34137 37671 41718 41732 41964 42208 42475 42477 42481 42482 424	1.094.488.225,83	812.787.647,96	-	399.949.377,05	435.663.367,48	317.414.568,30	
2	2017	6012 6014					151.397.946,31	151.397.946,31		
3	2017	3222 3243 3257 3263 3358 3365	21163 21208 42483 42603 42604 42701	5.733.329.245,06	5.737.163.730,68	-	2.283.273,47	1.551.212,15		
4	2017	4753 5789 6003	214912 500006 500007 500009 500010 504004 504005 504006 504007 504008 504015 504404 504405 504406 504407 504408 504409 504410 504411 504412 504413 504416 504418 504419 504420 504421 504422 504423 504424 504425 504427 504429 504430 504431 504432 504434 504	20.000.000,00	21.115.857,30	-	4.026.467,80	4.630.828,92	511.496,18	
5	2017	4717 5018 7487	183356 215211 215218 320520 516066 516067 516424 516429 554224 554225 582414 612015 616817 642064 642424 642434 642443 672441 672462 712403 742026 742419 742867 772029 772419 772420 842067 872050 872405	15.515.690,98	50.191.175,24	-	141.870.757,04	162.371.774,48	14.174.466,82	
7	2017	2618 3261 3267 3268 3269 3275 3361 3362 3363 3364 3423 3430 3461 3474 3475 3499 3509 3510 3512 3513 3515 3516 3518 3519 3520 3529 3530 3531 3534 3535 3537 3546 3547 3567 3580 3586 3587 3588 3593 3601 3615 3617 3643 3644 3651 3652 3658 3659 3660 3662 3664	10508 14627 16620 21207 34116 34117 34120 34121 34129 34131 34132 34135 34136 37673 38000 47663 50389 50474 54373 54374 54375 54376 54377 54378 54379 54615 54616 54617 54618 55328 55338 55343 55905 55922 56304 56306 56307 56826 56835 56836 56844 64812 648	9.804.376,93	3.193.200,90	-	2.308.850,24	1.503.519,58	5.805.845,37	
8 e 10	2017	4872 4873 4957	373329 373330 373333 500002 512013 512419 524013 542044 542045 542047 542048 542049 542050 542051 542053 542927 543901 546050 546058 546061 546404 546808 550050 550051 550053 554217 582010 582011 612003 612005 613927 613931 642019 642412 642413 642414 642		123.896,89	-		85.466,44	38.430,45	
11	2017	4957 4958	512023 512024 512025 516059 516060 516061 516065 524018 582015 582016 582019 582021 582022 612013 612014 612019 612405 612406 612407 612408 612409 612410 616814 642034 642063 642849 642850 652003 652004 652401 652801 653901 653902 672142 672433 672435 672		10.419,00	-			10.419,00	
12	2017	4712 4713	524017 582017 583307 712810 713903 713904 716003 716402 716805 717306 717307 717913 717914 717915 720004 720809 721902 772413 773902 773903 773904		9.678.928,32	-	48.744.740,12	117.797.831,90	59.374.163,46	
13	2017	4734 4735 4747 4985 4986 4992 4993 4995 4996 4998	543902 543904 543908 547904 547905 551906 554227 554228 554230 554452	49.777.687,98	185.317.600,19	-	6.238.843,91	2.461.419,21	139.317.336,91	
14	2017	4718 4719	746826	58.319.678,06	8.739.680,10	-	95.094,12	132.644,17	49.617.548,00	
15	2017			2.283.499,18	848.440,49	-		3.811.914,11	5.246.972,80	
16	2017	5003	516070 516071 582023 582024 582417 612020 642077 642079 642085 642438 642440 652403 652406 672452 672453 672456 672457 742024 742025 742861 772032 772035 776081 776082 776419 842068 842069 842436 872052 872836	1.316.652,24		-	821.793,98	1.633.329,04	1.138.470,78	
17	2017	5004	313725 616819 712405 712811	91.203.973,97	64.428.652,98	-	27.272.733,58	68.382.487,79	67.885.075,20	
18	2017	5005	112011 112012 112543 113003 182561 183800 284761 342536 442547 472530 512031 524021 554453 652404 672459 672460 742025 742031 842437	48.832.328,30	278.132,44	-		150.833,87	48.705.029,73	
19	2017	5008	773906	33.578.802,48	14.113.016,88	-	6.344.391,90	53.269.151,23	66.390.544,93	
20	2017	3356 3357	124411 312548 372519 372544 372545 372548 372553 372554 373733	69.850.519,87	29.647.112,44	-	614.754,00	85.602.334,63	125.190.988,06	
21	2017	5019 5020 7000 7001	112542 112554 116541 116542 342542 376603 472535 512032 516081 612028 612030 642073 642449 672160 672470	4.456.711,55	31.606.485,27	-	14.795.501,84	76.798.064,24	34.852.788,68	
22	2017	7009 7497	142555 142556 142557 542074 543910	29.563.562,78	8.533.494,37	-	134.353.757,58	10.724.087,35	102.599.601,81	
23	2017			212.333,27	35.212.333,27	-		35.025.161,49	25.161,49	
24	2017	7006 7031	512033 516073 516074 582418 582420 583309 612413 642069 642446 642447 652005 652408 652409 672153 672154 672155 672156 672463 672808 713907 742030 742420 742868 745801 772039 773907 773908 773909 776091 776092 776422 812417 842438 842439 846014 846412 872	63.959.138,65	52.387.717,71	-		30.924.423,90	42.495.844,84	
25	2017	7021 7022 7026 7027	346012 346013 346526 346532 346533 347003 746404 746407 746408 746829	18.347.989,21	319.453,95	-	22.651.801,04	3.433.544,86	1.189.720,92	
26	2017	7029 7457 7458 7459 7460 7461 7462 7464 7465 7466 7472 7474 7478 7479 7483 7484 7485	554455 642451 672161 672465 672471 742421 742422 742423 742424 742427 842443 842444 842445 842446 872413 872414 876036	155.561.844,86	155.561.844,86	-			0,00	
27	2017					-				
28	2017					-				
29	2017					-				
<b>TOTALE VARIAZIONI</b>								<b>411.075.429,53</b>		
RISULTATO AL 31/12/2017								5.780.637.029,00		
RISULTATO AL 01/01/2017								5.369.561.599,45		
<b>TOTALE VARIAZIONI DA RISULTATO</b>								<b>411.075.429,53</b>		

I prospetti sopra riportati sono discendenti dall'attività di ricostruzione dei dati contabili analitici

per capitolo di entrata e di spesa che si sta conducendo al fine di elaborare il prospetto completo dell'Elenco analitico delle risorse vincolate rappresentate nel prospetto del risultato di Amministrazione. Tale attività che richiede un lavoro lungo e complesso comporta il riesame di tutti i dati contabili a partire dal 1990 (primo anno in cui si dispongono dei dati informatizzati sia per l'entrata che per la spesa) in quanto il Risultato di amministrazione è determinato da tutti quelli precedenti.

### **Vincoli derivanti da leggi e dai principi contabili - contratti**

Ammontano a euro 20.500.542,78 e sono riferiti alla copertura dei rischi potenziali derivanti dalla eventualità di restituzione di somme, in caso di peggioramento dell'indice di rating regionale stabilito nei contratti, relative ai contratti S.W.A.P. stipulati dall'amministrazione regionale nel corso degli anni.

### **Altri Vincoli**

Ammontano ad euro 54.115.202,49 e sono riferiti per euro 54.108.506,59 ad accertamenti sul capitolo di entrata 1608 – Imposta Regionale Attività Produttive – Sanità, relativi all'intesa Stato-Regione, in relazione alle eventuali restituzioni allo Stato delle maggiori somme affluite per maggiorazioni IRAP rispetto alle stime da Intesa del Fondo Sanitario, nelle more della definizione delle reciproche poste di debito e credito e per euro 6.695,90 per rettifica del Risultato di Amministrazione per doppio accertamento effettuato nell'esercizio 2017 a seguito di versamento (capitolo 1721-3717) su capitoli differenti rispetto a quello su cui è stato effettuato l'accertamento (capitolo 7079).

## **Investimenti**

### **Parte destinata agli investimenti:**

Si tratta di entrate libere accertate cui l'amministrazione regionale ha attribuito un vincolo a partire dal risultato di amministrazione dell'esercizio 2015. Per la parte non utilizzata, euro 33.141.576,37, il vincolo è mantenuto.

Per completezza si evidenzia che il disavanzo da ripianare passa da 6.099 milioni di euro alla data del 31.12.2016 a 6.287 milioni di euro dell'esercizio 2017 con un peggioramento complessivamente di 188 milioni di euro, interamente riconducibile all'eliminazione dei residui attivi "Da Versare" delle entrate tributarie come precedentemente descritto.

A fronte del disavanzo complessivo di -6.286.779.324,51 di euro sono assicurate le seguenti coperture:



Ai sensi delle disposizioni del D.M. 2/04/2015 dalla compilazione del modello di cui al D.M. 4/08/2016 , avendo anche rielaborato il Rendiconto finanziario per l'esercizio finanziario 2017 a seguito delle rettifiche operate per quanto rappresentato dalla Corte dei Conti in sede di parifica, emerge un disavanzo complessivo da ripianare di euro 536.511.791,91, come di seguito riportato.

ANALISI DEL DISAVANZO	COMPOSIZIONE DEL DISAVANZO 2017				
	ALLA DATA DI RIFERIMENTO DEL RENDICONTO DELL'ESERCIZIO PRECEDENTE <sup>(1)</sup> 1/1/2017 (a)	DISAVANZO 2016 <sup>(2)</sup> 31/12/2017 dal 2018	DISAVANZO RIPIANATO NELL'ESERCIZIO (c) = (a) - (b) <sup>(3)</sup>	QUOTA DEL DISAVANZO DA RIPIANARE NELL'ESERCIZIO <sup>(4)</sup> 2017 (d)	RIPIANO DISAVANZO NON EFFETTUATO NELL'ESERCIZIO 2017 (e) = (d) - (c) <sup>(5)</sup>
Disavanzo da debito autorizzato e non contratto (solo per le Regioni e le Province autonome)					
Disavanzo al 31/12/2014 da ripianare con piano di rientro di cui alla Delibera N.229 DEL 14/09/2015 (*)	1.305.197.016,35	1.132.812.332,91	172.384.683,44	172.384.683,44	0,00
Disavanzo derivante dal Riaccertamento straordinario dei residui	1.670.389.645,96	1.670.389.645,96	-	59.657.000,00	59.657.000,00
Disavanzo tecnico al 31 dicembre 2015 da r.s.	1.947.689.533,06	307.799.865,01	1.639.889.668,05	1.639.889.668,05	0,00
Disavanzo tecnico al 31 dicembre 2015 da r.o.	55.764.757,19	45.649.890,71	10.114.866,48	10.114.866,48	0,00
Disavanzo tecnico al 31 dicembre 2016 da r.o.	129.927.214,66	55.983.488,67	73.943.725,99	73.943.725,99	0,00
Disavanzo tecnico al 31 dicembre 2017 da r.o.	0,00	158.691.021,20	-	-	0,00
Disavanzo da costituzione del Fondo anticipazioni di liquidità ex DI 35/2013 (solo per le Regioni)	2.438.598.061,21	2.438.598.061,21	-	-	0,00
Disavanzo da ripianare secondo le procedure di cui all'art. 243-bis TUEL (solo Enti locali)	0,00	-	-	-	0,00
Disavanzo derivante dalla gestione dell'esercizio ..... da ripianare con piano di rientro di cui alla Delibera	0,00	-	-	-	0,00
Disavanzo derivante dalla gestione dell'esercizio ..... da ripianare con piano di rientro di cui alla Delibera	0,00	-	-	-	0,00
Disavanzo derivante dalla gestione dell'esercizio precedente	-1.448.005.762,34	476.855.018,84	-	-	0,00
<b>Totale</b>	<b>6.099.560.466,09</b>	<b>6.286.779.324,51</b>	<b>1.896.332.943,96</b>	<b>1.955.989.943,96</b>	<b>59.657.000,00</b>

MODALITA' DI COPERTURA DEL DISAVANZO	COMPOSIZIONE DISAVANZO ESERCIZIO <sup>(5)</sup> 2017 (A)	COPERTURA DEL DISAVANZO COPERTURA DEL DISAVANZO 2017				
		Esercizio <sup>(6)</sup> 2018 (B)	Esercizio 2019 (C)	Esercizio 2020 (D)	Esercizi successivi (E)	Da Ripianare (F)
Disavanzo da debito autorizzato e non contratto (solo per le Regioni e le Province autonome)	0,00					
Disavanzo al 31/12/2014 da ripianare con piano di rientro di cui alla Delibera N.229 DEL 14/09/2015 (*)	1.132.812.332,91	172.384.706,77	172.384.683,44	172.384.683,44	615.658.259,27	0,00
Disavanzo derivante dal Riaccertamento straordinario dei residui	1.670.389.645,96	59.657.000,00	59.657.000,00	59.657.000,00	1.431.761.872,89	59.656.773,07
Disavanzo tecnico al 31 dicembre 2015 da r.s.	307.799.865,01	307.799.865,01	-	0,00	0,00	0,00
Disavanzo tecnico al 31 dicembre 2015 da r.o.	45.649.890,71	45.649.890,71	-	0,00	0,00	0,00
Disavanzo tecnico al 31 dicembre 2016 da r.o.	55.983.488,67	50.920.306,17	5.063.182,50	0,00	0,00	0,00
Disavanzo tecnico al 31 dicembre 2017 da r.o.	158.691.021,20	142.892.173,70	3.241.912,58	12.556.934,92	0,00	0,00
Disavanzo da costituzione del Fondo anticipazioni di liquidità ex DI 35/2013 (solo per le Regioni)	2.438.598.061,21		77.834.709,62	78.706.504,40	2.282.056.847,19	0,00
Disavanzo da ripianare secondo le procedure di cui all'art. 243-bis TUEL <sup>(7)</sup>	0,00					0,00
Disavanzo derivante dalla gestione dell'esercizio ..... da ripianare con piano di rientro di cui alla Delibera						0,00
Disavanzo derivante dalla gestione dell'esercizio ..... da ripianare con piano di rientro di cui alla Delibera						0,00
Disavanzo derivante dalla gestione dell'esercizio precedente	476.855.018,84	102.340.633,99	74.517.647,97	74.517.647,97	0,00	225.479.088,91
	<b>6.286.779.324,51</b>	<b>881.644.576,35</b>	<b>392.699.136,11</b>	<b>397.822.770,73</b>	<b>4.329.476.979,35</b>	<b>285.135.861,98</b>
(5) Corrisponde alla colonna (b) della tabella precedente	Disavanzo B					
(6) Comprende la quota del disavanzo non ripianata nell'esercizio precedente, secondo le modalità previste dalle norme	Disavanzo C					
(7) Solo per gli enti che hanno fatto ricorso alla procedura di riequilibrio finanziario pluriennale approvata dalla dalla competente sezione regionale della Corte dei Conti.	Disavanzo D					
(*) e successive modifiche con l.r. n.21/2014 art. 1 c.1 bis	Disavanzo F					
	Disavanzo F					
	<b>Totale da ripianare (B+ C+ D + F)</b>					
	<b>536.511.791,91</b>					

Per l'importo complessivo di euro 536.511.791,91 si prevede di procedere alla copertura secondo le annualità come di seguito rappresentato, dovendo provvedere alla copertura del disavanzo 2017 derivante dal Riaccertamento straordinario di euro 59.656.773,07 nel 2018, ai sensi di quanto disposto dal comma 2 dell'articolo 4 del D.M. 2 aprile 2015:

<b>Totale coperture disavanzo</b>	
<b>Da coprire 2018 - copertura disavanzo derivante da riaccertamento straordinario non recuperato</b>	<b>59.656.773,07</b>
<b>Ulteriore copertura disavanzo 2018</b>	<b>104.407.122,04</b>
<b>Da coprire 2019 e 2020</b>	<b>372.447.896,80</b>
<b>Totale da coprire</b>	<b>536.511.791,91</b>

Per la copertura del predetto importo complessivo, ai sensi del comma 12 dell'articolo 42 del D.Lgs. n.118/2011 e s.m.i., pertanto si provvede, al netto delle quote di Disavanzo già iscritte nel Bilancio di Previsione per gli anni 2018, 2019 e 2020 rispettivamente di euro 102.340.633,99, euro 74.517.647,97 ed euro 74.517.647,97 (capitoli 1 e 12), con le risorse dei capitoli di spesa relative alle regolazioni contabili (capitolo 219202 e 219205), di cui alla nota 21355 del 2/10/2018 del Dipartimento regionale Finanze e Credito per gli importi riportati nella tabella seguente.

	2018	2019	2020	Totale
<b>Coperture Disavanzo</b>	164.063.895,11	150.730.152,51	221.717.744,29	536.511.791,91
<b>Somme già iscritte in Bilancio - capitoli 1 e 12</b>	102.340.633,99	74.517.647,97	74.517.647,97	251.375.929,93
<b>Ulteriori coperture</b>	<b>61.723.261,12</b>	<b>76.212.504,54</b>	<b>147.200.096,32</b>	<b>285.135.861,98</b>
<b>Coperture con cap 219202-219205</b>	55.623.261,12	56.034.453,30	109.351.543,04	221.009.257,46
<b>Ulteriori coperture da reperire con riduzioni su capitoli con stanziamento non prefissato da norme e somme utilizzabili da capitolo la cui norma è abrogata e capitolo stipendi</b>	6.100.000,00	20.178.051,24	37.848.553,28	64.126.604,52

Pertanto le coperture complessive sarebbero così ripartite:

	2018	2019	2020	Totale
<b>Somme già iscritte in Bilancio - capitoli 1 e 12</b>	102.340.633,99	74.517.647,97	74.517.647,97	251.375.929,93
<b>Coperture con cap 219202-219205</b>	55.623.261,12	56.034.453,30	109.351.543,04	221.009.257,46
<b>Ulteriori coperture da reperire con riduzioni su capitoli con stanziamento non prefissato da norme e disponibili</b>	6.100.000,00	20.178.051,24	37.848.553,28	64.126.604,52
<b>Totali coperture Disavanzo</b>	<b>164.063.895,11</b>	<b>150.730.152,51</b>	<b>221.717.744,29</b>	<b>536.511.791,91</b>

L'utilizzazione delle somme relative ai capitoli 219202 e 219205 è in relazione alla minore esigenza di regolazioni contabili delle imposte dirette ed indirette, di cui l'IRPEF e l'IVA hanno generato i maggiori introiti e maggiori compensazioni, derivante dall'applicazione degli Accordi del 02 giugno 2016 e 12 luglio 2017 che prevedono le spettanze della Regione Siciliana delle predette imposte al "netto" delle compensazioni.

Pertanto con le riduzioni dei predetti capitoli 219202 e 219205 si garantisce per l'esercizio 2018 un livello pari all'impegnato del 2017, mentre per gli anni 2019 e 2020 lo stanziamento viene ridotto in considerazione che anche i trasferimenti agli Uffici Territoriali dello Stato dovrebbero ridursi, poiché i rimborsi per le predette imposte non dovrebbero essere più a carico della Regione. Infatti gli effetti dell'applicazione dei predetti Accordi si potranno evidenziare in termini contabili sui capitoli 219202 e 219205 solamente quando si sarà raggiunto la piena applicazione, fermo restando gli eventuali recuperi laddove siano stati effettuati rimborsi a carico del Bilancio regionale successivamente alla decorrenza dei medesimi Accordi.

In ordine alle altre coperture si rappresenta che sono state individuate in considerazione delle disponibilità esistenti negli esercizi 2019 e 2020 su capitoli i cui stanziamenti non sono

predeterminati per legge, escludendo riduzioni in settori ritenuti meritevoli (scuola ed impiantistica sportiva) che nelle sedi istituzionali il Governo regionale ha ritenuto di garantire.

Tra le riduzioni individuate per la predetta copertura è stato considerato il recupero dello stanziamento del capitolo 413386 relativo al rimborso ai pazienti siciliani affetti da grave sindrome di Arnold Chiari e da craniostenosi grave delle spese sostenute per le cure effettuate fuori dal territorio regionale, poiché la relativa norma (ar.3, c.21 della L.R. 09/05/2017, n. 8) essendo stata oggetto di osservazioni da parte dei competenti organi statali a seguito della relativa approvazione, è stata abrogata con l'art. 20, c. 3, della L.R. 10/07/2018, n. 10.

Ed inoltre è stata considerata la riduzione per il 2019 del capitolo 190001 poiché dalle proiezioni per il predetto esercizio delle esigenze sulla base dei dati gestionali (impegni per l'intero esercizio 2018 e pagamenti fino al 30/09/2018) emerge un'eccedenza degli stanziamenti.

## ***7.2 Gli equilibri di bilancio***

Si riporta di seguito il prospetto Equilibri di bilancio per l'esercizio 2017 (Allegato 7 al Rendiconto) predisposto utilizzando lo schema previsto dall'Allegato 10 al D.Lgs. n.118/2011 e s.m.i., che mostra un equilibrio di parte corrente di 1.822.542.872,98, un equilibrio di parte capitale di euro 2.588.443.904,29 ed un equilibrio finale di euro 4.410.986.777,27.

EQUILIBRI DI BILANCIO		COMPETENZA (ACCERTAMENTI E IMPEGNI IMPUTATI ALL'ESERCIZIO)
Utilizzo risultato di amministrazione destinato al finanziamento delle spese correnti e al rimborso di prestiti	(+)	3.573.218.757,23
Ripiano disavanzo di amministrazione esercizio precedente <sup>(1)</sup>	(-)	1.955.989.943,96
Fondo pluriennale vincolato per spese correnti iscritto in entrata	(+)	512.248.448,09
Entrate titoli 1-2-3	(+)	15.815.924.447,73
Entrate in conto capitale per Contributi agli investimenti direttamente destinati al rimborso dei prestiti da	(+)	-
Entrate Titolo 4.03 - Altri trasferimenti in conto capitale	(+)	27.180.568,72
Entrate in c/capitale destinate all'estinzione anticipata di prestiti <sup>(3)</sup>	(+)	-
Entrate per accensioni di prestiti destinate all'estinzione anticipata di prestiti	(+)	-
Entrate di parte capitale destinate a spese correnti in base a specifiche disposizioni di legge o dei principi contabili	(+)	-
Spese correnti	(-)	15.334.209.731,20
Fondo pluriennale vincolato di parte corrente (di spesa) <sup>(4)</sup>	(-)	444.493.517,37
Spese Titolo 2.04 - Altri trasferimenti in conto capitale	(-)	110.546.009,79
Variazioni di attività finanziarie (se negativo) <sup>(5)</sup>	(-)	-
Rimborso prestiti	(-)	260.790.146,47
- di cui Fondo anticipazioni di liquidità (DL 35/2013 e successive modifiche e rifinanziamenti)		76.426.791,43
- di cui per estinzione anticipata di prestiti		-
<b>A) Equilibrio di parte corrente</b>		<b>1.822.542.872,98</b>
Utilizzo risultato di amministrazione per il finanziamento di spese d'investimento	(+)	2.426.432.388,22
Fondo pluriennale vincolato per spese in conto capitale iscritto in entrata	(+)	786.510.903,81
Entrate in conto capitale (Titolo 4)	(+)	1.068.785.911,73
Entrate Titolo 5.01.01 - Alienazioni di partecipazioni	(+)	-
Entrate per accensioni di prestiti (titolo 6)	(+)	-
amministrazioni pubbliche <sup>(2)</sup>	(-)	55.048.531,97
Entrate in c/capitale destinate all'estinzione anticipata di prestiti <sup>(3)</sup>	(-)	-
Entrate di parte capitale destinate a spese correnti in base a specifiche disposizioni di legge o dei principi contabili	(-)	-
Entrate per accensioni di prestiti destinate all'estinzione anticipata di prestiti	(-)	-
Entrate Titolo 4.03 - Altri trasferimenti in conto capitale	(-)	27.180.568,72
Spese in conto capitale	(-)	1.037.941.322,53
Fondo pluriennale vincolato in c/capitale (di spesa) <sup>(4)</sup>	(-)	713.296.891,48
Spese Titolo 2.04 - Altri trasferimenti in conto capitale	(+)	110.546.009,79
Spese Titolo 3.01.01 - Acquisizioni di partecipazioni e conferimenti di capitale	(-)	24.600.000,00
Disavanzo pregresso derivante da debito autorizzato e non contratto	(-)	-
Variazioni di attività finanziarie (se positivo) <sup>5</sup>	(+)	54.236.005,44
<b>B) Equilibrio di parte capitale</b>		<b>2.588.443.904,29</b>
Utilizzo risultato di amministrazione per l'incremento di attività finanziarie <sup>(6)</sup>	(+)	-
Entrate titolo 5.00 - Riduzioni attività finanziarie	(+)	400.185.376,31
Spese titolo 3.00 - Incremento attività finanziarie	(-)	370.549.370,87
Entrate Titolo 5.01.01 - Alienazioni di partecipazioni	(-)	-
Spese Titolo 3.01.01 - Acquisizioni di partecipazioni e conferimenti di capitale	(+)	24.600.000,00
<b>C) Variazioni attività finanziaria</b>		<b>54.236.005,44</b>
<b>EQUILIBRIO FINALE (D=A+B)</b>		<b>4.410.986.777,27</b>

### 7.3 Partite Sospese

Come già accennato nel paragrafo corrispondente, il Risultato di Amministrazione è stato influenzato negativamente per l'importo di euro 44.519.283,09 relativo alle partite sospese regolarizzate secondo le disposizioni del D. Lgs. 118/2011, allegato 4/2, "Principio contabile applicato concernente la contabilità finanziaria", paragrafo 6.3, inerente "La liquidazione, l'ordinazione ed il pagamento delle spese".

In predetto principio contabile si prevede, in relazione alla fase finale del procedimento di erogazione della spesa, che *“Nel rispetto del principio contabile generale della competenza finanziaria, anche i pagamenti effettuati dal tesoriere per azioni esecutive non regolarizzati devono essere imputati all’esercizio in cui sono stati eseguiti.”*

E’ previsto, inoltre, che ove *“alla fine di ciascun esercizio, risultino pagamenti effettuati dal tesoriere nel corso dell’anno per azioni esecutive, non regolarizzati, in quanto nel bilancio non sono previsti i relativi stanziamenti e impegni, è necessario, nell’ambito delle operazioni di elaborazione del rendiconto, registrare l’impegno ed emettere il relativo mandato a regolarizzazione del sospeso, anche in assenza del relativo stanziamento. ...”*.

*In adempimento a tale principio contestualmente all’approvazione del rendiconto, si chiede al Consiglio Regionale il riconoscimento del relativo debito fuori bilancio segnalando l’effetto che esso produce sul risultato di amministrazione dell’esercizio e le motivazioni che non hanno consentito la necessaria variazione di bilancio.”*

Pertanto, come previsto dalla normativa citata, è trasmessa apposita relazione all’Assemblea Regionale Siciliana, affinché contestualmente all’approvazione del Rendiconto dell’esercizio 2017, riconosca il debito fuori bilancio determinatosi nel corso del medesimo esercizio finanziario 2017 e, al contempo, l’effetto prodotto sul risultato dell’esercizio 2017 secondo il quadro delle specifiche riportate nel prospetto che segue:

<b><u>PARTITE SOSPESE - CONTABILITA' SPECIALI ESERCIZIO 2017</u></b>	
	<b>Importi in euro</b>
<b>CONTABILITA' 12</b>	
Commissioni POS Poli Museali	8.318,18
<b>CONTABILITA' 38</b>	
Ordinativi di pagamento In Conto Sospeso	18.726.530,93
<b>PIGNORAMENTI</b>	25.783.520,53
<b>MANDATO SPECIALE</b>	913,45
<b>TOTALE</b>	44.519.283,09

La Ragioneria Generale, ai sensi del citato D.Lgs. 118/2011 e ss.mm.ii., per l’esecuzione della summenzionata procedura contabile ha avviato fin dal 2015 tutta una serie di attività, soprattutto con l’emanazione di varie Circolari (Circolare n.24/2015, Circolare n.10/2016, Circolare n.18/2016 e Circolare n.21/2016) ma anche conducendo varie riunioni con le Amministrazioni regionali e le ragionerie centrali, ed intrattenendo una corposa corrispondenza al fine di supportare l’attività dei vari rami dell’amministrazione regionale nella gestione della

materia delle esecuzioni forzate discendenti dagli atti di pignoramento presso terzi, di trasmettere i prospetti relativi alle partite sospese di rispettiva competenza, nonché di ribadire la necessità di relazionare puntualmente sulle motivazioni che non hanno consentito, nel corso del 2017, l'emissione dei titoli per la regolarizzazione delle partite in questione.

Relativamente alle singole contabilità speciali esposte nel superiore prospetto si precisa quanto segue:

- la **contabilità 12** trae origine dall'applicazione di commissioni bancarie per l'utilizzo dei POS nei Poli museali, la cui regolarizzazione compete al Dipartimento regionale dei Beni Culturali e dell'Identità siciliana;
- la **contabilità 38** consta degli speciali ordini di pagamento all'Istituto cassiere, emessi dalle varie Amministrazioni regionali in conto sospeso per il soddisfo del creditore istante; tali titoli sono emessi esclusivamente in presenza di titolo esecutivo derivante da provvedimenti giurisdizionali. Il presupposto legale per ricorrere all'emissione di tale titolo è infatti la notifica di un provvedimento esecutivo e la mancanza di fondi sul pertinente capitolo di spesa. Lo strumento è utilizzabile quale *extrema ratio*, nella comprovata impossibilità di seguire la procedura ordinaria, consentendo l'immediato pagamento, al fine di limitare danni all'Erario regionale. Si espone di seguito un prospetto da cui è dato evincere come è ripartito l'importo complessivo di euro 18.726.530,93, concernente l'esercizio 2017

<b>CONTABILITA' 38 - speciali ordini di pagamento in conto sospeso</b>	
Presidenza della Regione	3.094,26
Attività Produttive	7.362.477,66
Beni Culturali e Id. Sic.	1.227.489,20
Economia	279.800,85
Energia e Servizi	31.439,19
Famiglia, P.S. e Lavoro	1.592.756,54
Autonomie Locali e F.P.	3.303.148,93
Infrastrutture e Mobilità	393.676,60
Istruzione e Formazione	74.800,87
Agricoltura e Pesca	2.572.090,76
Salute	35.250,92
Territorio e Ambiente	1.447.300,80
Turismo e Spettacolo	0
<b>Totale</b>	<b>18.726.530,93</b>

Relativamente alle partite contabili sospese per **espropriazioni forzate presso terzi**, si riporta di seguito un prospetto da cui è dato evincere come è ripartito l'importo complessivo di euro 25.783.520,53 afferente l'esercizio 2017

<b>PIGNORAMENTI ESERCIZIO 2017</b>	
Presidenza della Regione	113.859,33
Attività Produttive	93.994,27
Beni Culturali e Id. Sic.	33.295,80
Economia	1.042.758,65
Energia e Servizi	556.482,60
Famiglia, P.S. e Lavoro	1.324.961,61
Autonomie Locali e F.P.	385.178,16
Infrastrutture e Mobilità	337.533,54
Istruzione e Formazione	19.318.742,09
Agricoltura e Pesca	1.739.761,94
Salute	2.207,25
Territorio e Ambiente	820.162,55
Turismo e Spettacolo	14.582,74
<b>Totale</b>	<b>25.783.520,53</b>

Inoltre, il Dipartimento dei beni culturali e dell'identità siciliana ha emesso un mandato speciale dell'importo di euro 913,45 sul capitolo 888803 come debito fuori bilancio, poiché per mero errore materiale, non era stata applicata la ritenuta d'acconto al pagamento in conto sospeso Cs38 n. 030339/2017 relativo all'istante Miconi Vincenzo di euro 4.184,75 effettuato il 26.7.2017.

Ogni Amministrazione regionale ha regolarizzato del tutto le partite contabili sospese di rispettiva competenza, secondo quanto si espone di seguito.

#### **PRESIDENZA DELLA REGIONE**

- Il **Dipartimento della protezione civile** con D.D.G. n.45 del 15.3.2018 per l'importo di euro 3.094,26 e con DDG n. 46 del 15.3.2018 per l'importo di euro 113.859,33 ha provveduto a regolarizzare quanto di competenza per una somma complessiva di euro **116.953,59**.

#### **ASSESSORATO REGIONALE DELLE ATTIVITA' PRODUTTIVE**

- Il **Dipartimento delle Attività produttive** con i seguenti provvedimenti:

<b>Provvedimento</b>	<b>Importo in euro</b>
DDA n. 140 del 7 febbraio 2018	26.055,56
DDA n. 142 del 7 febbraio 2018	5.504,44
DDA n. 218 del 15 febbraio 2018	5.392,00
DDA n. 219 del 15 febbraio 2018	2.080,00
DDA n. 220 del 15 febbraio 2018	3.883,44
DDA n. 221 del 15 febbraio 2018	9.961,00
DDA n. 222 del 15 febbraio 2018	8.138,64
DDA n. 223 del 15 febbraio 2018	417,08
DDA n. 224 del 15 febbraio 2018	70,00
DDA n. 225 del 15 febbraio 2018	670,55
DDA n. 228 del 15 febbraio 2018	62.434,27

DDA n. 231 del 19 febbraio 2018	5.594,83
DDS n. 157 dell'8 febbraio 2018	344.454,76
DDS n. 175 del 12 febbraio 2018	1.408.261,39
DDS n. 176 del 12 febbraio 2018	701.763,50
DDS n. 177 del 12 febbraio 2018	701.763,50
DDS n. 178 del 12 febbraio 2018	4.164.845,63
DDS n. 257 del 23 febbraio 2018	5.181,34
<b>TOTALE</b>	<b>7.456.471,93</b>

ha regolarizzato l'intera somma di euro **7.456.471,93**, azzerando tutte le partite contabili sospese.

### **ASSESSORATO REGIONALE DEI BENI CULTURALI E DELL'IDENTITA' SICILIANA**

➤ Il **Dipartimento dei Beni culturali e dell'identità siciliana** con i seguenti provvedimenti:

<b>Provvedimento</b>	<b>Importo in euro</b>
DD n. 745 del 19 febbraio 2018	208.608,75
DD n. 747 del 19 febbraio 2018	1.018.880,45
DD n. 750 del 19 febbraio 2018	27.139,58
DD n. 751 del 19 febbraio 2018	6.156,22
DD n. 772 del 19 febbraio 2018	913,45
DD n. 1042 del 7 marzo 2018	8.318,18
<b>TOTALE</b>	<b>1.270.016,63</b>

ha regolarizzato i pignoramenti per complessivi euro **1.270.016,63**, azzerando tutte le partite contabili sospese.

### **ASSESSORATO REGIONALE DELL'ECONOMIA**

➤ Il **Dipartimento del bilancio e del tesoro** con D.D.S. n. 613 del 18.4.2018 per euro 1.042.758,65 ha regolarizzato la contabilità speciale 27;

➤ Il **Dipartimento delle finanze del credito** con D.D.S. n. 355 del 24.4.2018 per euro 279.800,85 ha regolarizzato la contabilità speciale 38.

L'Assessorato ha pertanto azzerato tutte le partite sospese di competenza, per un importo complessivo di euro **1.322.559,50**.

### **ASSESSORATO REGIONALE DELL'ENERGIA E DEI SERVIZI DI PUBBLICA UTILITA'**

➤ Il **Dipartimento dell'energia** con D.R.A. n. 99206 del 28.3.2018 per l'importo di euro 217.874,57 ha regolarizzato i pignoramenti di competenza.

➤ Il **Dipartimento dell'acqua e dei rifiuti** – con D.R.A. n.99/199 del 28.03.2018 per euro 107.100,48, di cui euro 75.661,29 per pignoramenti ed euro 31.439,19 per conti sospesi e



D.R.A. n.99/200 del 28.03.2018 per euro 262.946,74 ha regolarizzato i pignoramenti per complessivi euro 370.047,22.

L'Assessorato ha pertanto azzerato tutte le partite sospese di competenza, per un importo complessivo di euro **587.921,79**.

### **ASSESSORATO REGIONALE DELLA FAMIGLIA, DELLE POLITICHE SOCIALI E DEL LAVORO**

➤ Il **Dipartimento della famiglia e delle politiche sociali** con i seguenti provvedimenti:

<b>Provvedimento</b>	<b>Importo in euro</b>
D.R.A. n. 284 dell'8.2.2018	27.264,57
D.R.A. n. 295 del 9.2.2018	3.920,35
D.R.A. n. 296 del 9.2.2018	3.803,96
D.R.A. n. 297 del 9.2.2018	31.160,14
D.R.A. n. 298 del 9.2.2018	23.428,24
<b>TOTALE</b>	<b>89.577,26</b>

➤ Il **Dipartimento del Lavoro, dell'impiego, dell'orientamento, dei servizi e delle attività formative** con D.D.G. n. 501 del 23.2.2018 per l'importo di euro 1.534.247,81, con D.D.G. n. 538 del 27.2.2018 per l'importo di euro 1.292.438,87 e con D.D.G. n.4773 del 18.4.2018 per l'importo di euro 1.454,21, per un importo complessivo di euro 2.828.140,89.

L'Assessorato ha regolarizzato tutte le partite contabili sospese di competenza per un importo totale di euro **2.917.718,15**.

### **ASSESSORATO REGIONALE DELLE AUTONOMIE LOCALI E DELLA FUNZIONE PUBBLICA**

➤ Il **Dipartimento della Funzione Pubblica e del Personale** con D.R.S. n. 685 del 15.2.2018 per l'importo di euro 3.303.148,93 ha regolarizzato la contabilità 38, con D.R.S. n. 686 del 15.2.2018 per l'importo di euro 134.532,73 e con D.R.S. n.1502 del 10.3.2018 per l'importo di euro 250.645,43 ha regolarizzato la somma relativa ai pignoramenti dell'esercizio 2017 per un importo complessivo di euro 385.178,16.

L'Assessorato ha pertanto azzerato tutte le partite sospese di competenza per un importo totale di euro **3.688.327,09**.

### **ASSESSORATO REGIONALE DELLE INFRASTRUTTURE E DELLA MOBILITA'**

➤ Il **Dipartimento regionale tecnico** con D.D. n. 398 del 28.2.2018 ha regolarizzato la contabilità 38 per complessivi euro 393.676,60;

- Il **Dipartimento delle Infrastrutture e della mobilità** con D.D. n.399 del 28.2.2018 ha regolarizzato la somma relativa ai pignoramenti dell'esercizio 2017 per euro 337.533,54, azzerando tutte le partite contabili sospese.

L'Assessorato ha pertanto azzerato tutte le partite sospese di competenza per la somma complessiva di euro **731.210,14**.

#### **ASSESSORATO REGIONALE DELL'ISTRUZIONE E DELLA FORMAZIONE PROFESSIONALE**

- Il **Dipartimento dell'Istruzione e della Formazione professionale** con D.D.G. n. 489 del 21.2.2018 ha regolarizzato due partite afferenti alla contabilità 38, per euro 74.800,87 e per euro 403.204,35 per complessivi euro 478.005,22; con il D.D.G. n. 488 del 21.2.2018 ha regolarizzato la somma complessiva di euro 19.318.742,09 relativa ai pignoramenti dell'esercizio 2017, azzerando tutte le partite contabili sospese per un importo complessivo di euro **19.796.747,31**.

#### **ASSESSORATO REGIONALE DELL'AGRICOLTURA, DELLO SVILUPPO RURALE E DELLA PESCA MEDITERRANEA**

- Il **Dipartimento della pesca mediterranea** con il D.D. n. 15 del 21.02.2018 ha regolarizzato le partite sospese di competenza, sia la contabilità 38 per euro 2.572.090,76 che i pignoramenti per euro 1.739.761,94, azzerando tutte le partite contabili sospese per un importo complessivo di euro **4.311.852,70**.

#### **ASSESSORATO REGIONALE DELLA SALUTE**

- Il **Dipartimento della Pianificazione strategica** con D.D.S. n. 306 del 22.2.2018 ha regolarizzato la somma relativa ai pignoramenti 2017 per euro 2.207,25 e con D.D.S. n. 307 del 22.2.2018 ha regolarizzato contabilità 38 per euro 35.250,92, azzerando tutte le partite contabili sospese, per un importo complessivo di euro **37.458,17**.

#### **ASSESSORATO REGIONALE DEL TERRITORIO E DELL'AMBIENTE**

- Il **Dipartimento dell'ambiente** con D.R.A. n. 167 del 16.3.2018 ha regolarizzato i pignoramenti di competenza per euro 820.162,55 e i pagamenti in conto sospeso della contabilità 38 per euro 1.447.300,80, azzerando tutte le partite contabili sospese, per un importo complessivo di euro **2.267.463,35**.

## ASSESSORATO REGIONALE DEL TURISMO, DELLO SPORT E DELLO SPETTACOLO

- Il **Dipartimento del Turismo, dello sport e dello spettacolo** - con D.D.S. n. 99255 del 21.2.2018 - ha regolarizzato la partita contabile sospesa di competenza di euro 14.582,74, inerente un pignoramento.

Pertanto tutte le partite contabili sospese presso la Cassa regionale per l'importo di euro 44.519.283,09 risultano regolarizzate mediante utilizzo dei capitoli di bilancio sui quali, come previsto dal punto 6.2 dell'Allegato 4/2 del D.Lgs. n.118/2013 e s.m.i "mediante un'apposita procedura contabile" è consentita la registrazione dell'impegno e del pagamento relativo alle partite non regolarizzate al 31/12/2017 da effettuarsi "in assenza di stanziamento".

Le predette partite oggetto di apposito disegno di legge sono anche indicate quali "PAGAMENTI per azioni esecutive non regolarizzate al 31 dicembre" nel prospetto del Risultato di Amministrazione di cui all'Allegato 10.

## 8. I FONDI EXTRAREGIONALI

Il 2017 ha visto la Regione siciliana impegnata nei passaggi procedurali finalizzati alla chiusura della parte FESR del POR Sicilia 2000-2006.

Con nota Ares (2016)7010163 del 16/12/2016 la Commissione Europea, sulla base delle informazioni e delle osservazioni formulate dal Dipartimento della Programmazione, nella qualità di Autorità di Gestione del Programma, d'intesa con le competenti Autorità di Certificazione ed Autorità di Audit, nel corso del lungo contraddittorio instaurato con la Commissione medesima a far data dalla presentazione del Rapporto Finale di Esecuzione avvenuta nel 2010, ha trasmesso una nuova Proposta di chiusura del Programma Operativo Regionale Sicilia 2000-2006 per la parte FESR.

In tale ultima Proposta i Servizi della Commissione, alla luce degli ulteriori elementi e della copiosa documentazione forniti dall'Autorità di Gestione in più occasioni, ha rivisto la posizione in precedenza assunta, formulando una ipotesi di rettifica finanziaria decisamente migliorativa rispetto a quella originariamente comunicata con precedente nota Ares(2014)3156602 del 25/09/2014.

In estrema sintesi, l'importo del FESR immediatamente recuperabile sulla base della suddetta proposta ammonta ad € 57.064.433,59 con la precisazione che, in esito all'andamento delle procedure OLAF e delle sospensioni amministrative/giudiziarie ancora non concluse, tale impatto potrà ridursi o incrementarsi proporzionalmente fino al limite massimo di € 101.064.219,14.

La Proposta di chiusura è stata accettata dalla Regione Siciliana con Deliberazione della Giunta n.113 del 15 marzo 2017 previa acquisizione di un parere preliminare dell'Avvocatura Generale dello Stato reso in data 13/03/2017, poi, confermato con nota n.291133 del 06/06/2017 della medesima Avvocatura generale e nel quale veniva evidenziato come la (?) valutazione dei fatti nel corso di un possibile giudizio, facessero prevalere gli elementi a sostegno dell'accettazione della proposta avanzata dalla Commissione.

Con la Deliberazione n.487 del 30 ottobre 2017 la Giunta Regionale:

- ha autorizzato l'utilizzo delle Risorse Liberate della programmazione 2000-2006 fino alla copertura finanziaria della massima di € 101.064.219,14 per la chiusura del POR Sicilia 2000-2006 quota FESR;
- ha approvato la compensazione operata sui fondi FAS ante 2007 attraverso l'IGRUE per l'importo di € 57.064.433,59 su una precedente richiesta di pagamento di circa 307 Meuro avanzata dalla Regione Siciliana su tali Fondi dando mandato al Dipartimento regionale della Programmazione di concerto con la Ragioneria Generale della Regione di operare le opportune regolazioni contabili.

A seguito della suddetta compensazione riguardante la chiusura comunitaria il MEF – IGRUE con nota prot. n.202667 del 10/11/2017 ha richiesto la restituzione di € 47.964.490,73 quale corrispondente quota di cofinanziamento del Fondo di rotazione (Legge n.183/1987) a titolo di “Reintegro parziale del saldo finale della parte FESR del POR Sicilia 2000-2006”.

Relativamente a tale ultima richiesta con nota n. 0006515 del 16/04/2018 è stata avanzata al medesimo Ministero una proposta transattiva che tenga conto della quota della correzione finanziaria forfettaria di € 66.932.586,15 già subita dalla Regione Siciliana per irregolarità riguardanti gli Appalti pubblici generate dalla procedura di infrazione ascrivibile, in tutto o in parte, allo Stato membro.

### “PO FESR SICILIA 2007-2013”

Si riportano di seguito i totali delle spese rimborsabili sostenute e certificate per asse con la domanda di pagamento del saldo finale del P.O. FESR 2007-2013 sottolineando che non sono intervenute variazioni rispetto a quanto comunicato relativamente alla relazione sul Rendiconto della Regione per l’anno 2016. Le operazioni di chiusura sono tuttora in corso.

**Tabella 1 – La certificazione per Asse al 31.03.2017**

Asse	Comunitario		Nazionale				Spesa totale €
	Importo €	%	importo Nazionale €	%	legge 183/87 €	%	
01- Reti e collegamenti per la mobilità	987.740.405,41	0,75	329.246.801,80	0,25	47.122.418,16	0,14	1.316.987,207,21
02- Uso efficiente delle risorse naturali	694.952.760,36	0,75	231.650.920,12	0,25	33.154.177,85	0,14	926.6003.680,48
03- Valorizzazione ident. culturali ris. paes.amb.attr.turistica sviluppo	315.499.643,81	0,75	105.166.547,94	0,25	15.051.571,70	0,14	420.666.191,74
04- Diff. della ricerca, dell'innov. e della soc.dell'informazione	20.197.318,31	0,75	68.732.439,44	0,25	9.837.075,20	0,14	274.929.757,74
05- Svil. imprenditoriale e competitività dei sist. prod. locali	254.239.845,10	0,75	84.746.615,03	0,25	12.129.044,62	0,14	338.986.460,13
06- Sviluppo urbano sostenibile	673.017.543,67	0,75	224.339.181,22	0,25	32.107.712,36	0,14	897.356.724,89
07- governance, capacità istituzionali e assistenza tecnica	21.027.223,17	0,75	7.009.074,39	0,25	1.003.147,75	0,14	28.036.297,56
<b>Totale</b>	<b>3.152.674.739,81</b>		<b>1.050.891.579,94</b>		<b>150.404.955,52</b>		<b>4.203.566.319,75</b>

L’anticipo sul PO è stato di € 435.968.091,35 in quota FESR e di € 175.189.635,00 in quota Stato (FDR).

**Contabilità delle domande di pagamento elaborate ed inoltrate alla  
Commissione Europea e rimborsi UE e FDR**

data	totale certificato	richiesto alla Commissione Europea (CE)	richiesto allo stato sul fondo di rotazione L. 183/87 (FDR)	trasferito alla regione CE	rimborsato dal FDR L. 183/87
16/09/2009	4.803.470,26	2.401.735,13	1.715.737,02	2.401.735,13	1.715.737,02
21/12/2009	363.632.613,72	179.414.571,73	128.169.097,48	179.414.571,73	128.169.097,48
29/12/2009	391.886.369,04	14.126.877,66	10.091.873,49	14.126.877,66	10.091.873,49
28/12/2010	500.846.522,56	54.480.076,76	38.919.148,06	54.480.076,76	36.202.792,36
17/08/2011	531.204.782,85	15.179.130,16	10.843.575,22	15.179.130,16	10.843.575,22
31/10/2011	560.039.941,36	14.417.579,26	10.299.543,13	14.417.579,26	
21/12/2011	766.048.039,18	163.411.417,36	30.429.959,12	163.411.417,36	
31/10/2012	848.643.643,00	45.585.938,33	26.438.741,13	45.585.938,33	
21/12/2012	1.133.687.135,14	213.981.338,95	28.558.342,81	213.839.412,95	(*)
30/05/2013	1.195.237.463,34	36.850.847,33	16.371.142,74	36.850.847,33	
31/10/2013	1.479.086.775,14	369.465.568,81		160.529.921,54	(**)
24/12/2013	1.632.296.417,96	114.907.232,07		114.907.232,07	
30/12/2013	1.634.261.472,31	1.473.790,77		1.424.012,37	(***)
31/12/2013	1.639.861.839,23	4.200.275,19		4.200.275,19	
29/05/2014	1.767.667.555,34	95.854.287,06		95.854.287,06	
24/07/2014	1.862.140.560,11	70.854.753,61		70.854.753,61	
30/10/2014	2.107.264.258,26	183.842.773,28		183.842.773,28	
31/10/2014	2.112.871.362,81	4.205.328,41		4.205.328,41	
24/12/2014	2.402.903.549,10	217.524.139,71		217.524.139,71	
31/12/2014	2.464.604.796,72	46.275.935,70		46.275.935,70	
30/06/2015	2.556.853.382,43	69.186.439,29		69.186.439,29	
30/11/2015	2.733.473.701,25	132.465.239,11		132.465.239,11	(****)
30/06/2016	3.119.295.774,79	289.366.555,16		289.366.555,16	
08/11/2016	3.425.664.293,58	229.776.388,96		229.776.389,09	
23/12/2016	3.652.995.515,85	170.498.416,65		170.498.416,70	
28/12/2016	3.748.399.391,42	71.552.906,62		71.552.906,68	
16/02/2017	3.801.018.961,28	39.464.677,35		39.464.677,40	
18/03/2017	4.067.342.458,68	10.313.010,63		10.313.010,63	
29/03/2017	4.203.566.319,75				
		<b>2.861.077.231,34</b>	<b>301.837.160,20</b>	<b>2651949879,58</b>	<b>187.023.075,57</b>

La differenza di euro 209.127.351,76 tra quanto richiesto alla Commissione Europea e quanto trasferito alla regione è dovuta:

\* Alla compensazione di euro 141.926,00 della nota di addebito n.3241303914 relativa al POP 94/99 quota UE

\*\*Al recupero delle maggiori somme precedentemente rimborsate dall'IGRUE per effetto della variazione dei tassi di partecipazione conseguenti alla riprogrammazione del PO FESR

\*\*\* Compensazione di euro 49.778,40 della nota di addebito n.3241303914 relativa al POP 94/99

\*\*\*\* Somma trasferita nel corso del 2016

### **“PIANO DI AZIONE E COESIONE (PAC) SICILIA 2007-2013”**

Parallelamente all'attuazione dei Programmi 2007/2013 è stato adottato, altresì, il Piano di Azione e Coesione - Sicilia (PAC) che nasce da un accordo Stato – Regioni - UE che prevede il “ridimensionamento” finanziario dei PO, attraverso la riduzione della percentuale del contributo nazionale, in ragione della severa crisi economico finanziaria che aveva investito anche il continente europeo negli anni 2008-2011 assicurando tuttavia la riassegnazione delle relative risorse alla Sicilia per il finanziamento del PAC. Con ciò consentendo altresì di “mettere in sicurezza” interventi precedentemente allocati nell’ambito della programmazione comunitaria 2007-2013 e “a rischio” per motivi di tempistica nell'attuazione dei PO.

Di seguito le sottoelencate Fasi in cui si articola il PAC:

1. “Piano di Azione e Coesione per il miglioramento dei servizi pubblici collettivi al Sud” (PAC I finanziato con risorse nazionali rinvenienti dalla prima rimodulazione finanziaria del PO FESR 2007-2013);

2. “Piano Giovani” (PAC II finanziato con risorse rinvenienti dalla rimodulazione del tasso di cofinanziamento nazionale del PO FSE Sicilia 2007-2013);

3. “Salvaguardia, Nuove Azioni e Misure Anticicliche” (PAC III finanziato con risorse rinvenienti da una seconda rimodulazione del PO FESR).

In applicazione dei commi 122 e 123 dell’art. 1 della Legge 190/2014 (finanziaria 2015) la dotazione finanziaria del PAC Sicilia 2007/2013, per l’annualità 2017, è così distribuita:

<b>PIANO FINANZIARIO PIANO DI AZIONE COESIONE (PAC) SICILIA - 30 ottobre 2017</b>				
<b>Linee di intervento/Azioni</b>	<b>Originaria dotazione PAC</b>	<b>Nuova dotazione PAC (commi 122 e 123 L.190/2014)</b>	<b>Dotazione PAC 2017</b>	<b>Dotazione PAC 2018</b>
<b>Piano Giovani</b>	<b>452.000.000</b>	<b>339.868.469</b>	<b>339.868.469,00</b>	<b>339.868.469,00</b>
<b>Salvaguardia</b>	<b>809.094.583</b>	<b>809.094.583</b>	<b>501.975.892,00</b>	<b>348.416.546,00</b>
<b>Misure anticicliche</b>	<b>267.500.000</b>	<b>214.787.329</b>	<b>193.787.329,00</b>	<b>193.787.329,00</b>
<b>Nuove azioni</b>	<b>456.273.783</b>	<b>347.144.616</b>	<b>368.144.616,00</b>	<b>368.144.616,00</b>
<b>Piano straordinario per l'occupabilità</b>	<b>-</b>	<b>-</b>	<b>107.169.352,00</b>	<b>107.169.352,00</b>
<b>Totale</b>	<b>1.984.868.366</b>	<b>1.710.894.998</b>	<b>1.510.945.658,00</b>	<b>1.357.386.312,00</b>

Il Dipartimento della Programmazione è l’Autorità di Coordinamento della tre Linee d’intervento “Salvaguardia”, “Misure Anticicliche” e “Nuove Azioni”, mentre per le due Linee d’intervento “Piano Giovani” e “Piano Straordinario per l’occupabilità”, l’Autorità di Coordinamento è il Dipartimento regionale dell’Istruzione e della Formazione Professionale.

Con la DGR n. 203/2015 era stata approvata la riprogrammazione finanziaria a seguito della sopra richiamata Legge 190/2014 per le due Linee d’intervento “Misure Anticicliche” e “Nuove Azioni”.

Per quanto attiene la Linea d’intervento “Salvaguardia” essa era subordinata alla chiusura del PO (FESR) 2007/2013 (avvenuta in data 31/03/2017 e tuttora in corso), in quanto – in coerenza con gli obiettivi della stessa - alcuni interventi della suddetta Linea erano stati imputati e certificati sul PO (FESR) 2007/2013, rendendo così disponibili - a seguito dell’emanazione dei decreti di chiusura degli interventi da parte dei Dipartimenti/Centri di Responsabilità - le originarie risorse finanziarie del “Salvaguardia”, in accordo alle prescrizioni dettate dalla circolare prot. n. 2720 del 2/04/2015 dell’Agenzia per la Coesione Territoriale. Ciò ha contribuito ad adeguare la dotazione finanziaria della suddetta Linea che per effetto della suddetta Legge 190/2014, nel 2017 si sarebbe ridotta da euro 809.094.583,00 a euro 501.975.892. Il provvedimento di rideterminazione adottato dall’IGRUE è stato pubblicato in GURI il 19/01/2018. Ai sensi dei commi 122 e 123 dell’art. 1 della L. 190/2014, nel 2018 esso varrà euro 348.416.5476,00.

Dal punto di vista dell’accertamento delle entrate si rappresenta di seguito descritta la situazione contabile dei capitoli.

A seguito dell’adozione del PAC Sicilia 2007/2013 III fase, avvenuta nel 2013 e quindi prima dell’entrata in vigore del DL 118/12 (nel 2015), articolato in n. 5 Linee di Intervento, sono stati emessi i decreti di accertamento sui competenti capitoli di entrata per le seguenti tre Linee di Intervento il cui coordinamento è affidato al Dipartimento della Programmazione:

a- **Misure Anticicliche** (Capitolo 5004)

Valore iniziale accertamento € **156.500.000,00** (DDG n. 332 del 26/11/2014 -)

Valore attuale a seguito dell’eliminazione dei residui attivi operata in sede di riaccertamento ordinario per gli anni 2016 e 2017 € **65.524.933,15**;

b- **Nuove Azioni** (Capitolo 5005)

Valore iniziale accertamento – (DDG n. 159 del 12/05/2014 - € **397.000.000,00**)

Valore attuale a seguito dell’eliminazione dei residui attivi operata in sede di riaccertamento ordinario per l’anno 2017 € **158.303.051,09**

c- **Salvaguardia** (Capitolo 5003)

Valore iniziale accertamento € **834.868.366,00** (DD n. 47/2013).



Valore attuale accertamento a seguito dell'eliminazione dei residui attivi operata in sede di riaccertamento ordinario per gli anni 2016 e 2017 € **384.323.326,42**.

#### **“COMPLETAMENTI PROGETTI PO FESR 2007/2013”**

Con **Delibera CIPE n. 12 del 1 maggio 2016**, pubblicata sulla GURI n. 186 del 10 agosto 2016, è stata assegnata alla Regione Sicilia la somma complessiva di € **207.484.629,35** per il finanziamento del completamento dei progetti inseriti nel Programma Operativo PO FESR 2007/2013 non conclusi alla data del 31/12/2015. Nello specifico, con **DDG n. 303/AIII DRP del 26 agosto 2016**, è stata accertata la somma di Euro **140.165.245,69** per il finanziamento dei completamenti dei progetti aventi un costo inferiore a 5 milioni di euro, mentre, con **DDG n. 438/AIII DRP del 17 ottobre 2016**, è stata accertata la somma complessiva di € **57.665.856,57** sui € 67.319.383,66 originariamente previsti per i progetti aventi un costo superiore ai 5 milioni di euro. In sede di riaccertamento dei residui 2017 è stata eliminata la quota di accertamento non corrispondente ad impegni giuridici e pertanto il valore attuale degli accertamenti è il seguente:

1- Progetti di completamento inferiore a 5 mln di €:

Valore iniziale accertamento: € 140.165.245,69

Valore attuale accertamento: € **86.848.074,33**

2- Progetti di completamento superiori a 5 mln di €:

Valore iniziale accertamento: € 57.665.856,57

Valore attuale accertamento: € **40.320.366,02**

#### **“PO FESR SICILIA 2014-2020”**

L'avanzamento finanziario delle operazioni selezionate per il finanziamento a valere sul PO FESR Sicilia 2014-2020 registrato nel 2017 è rappresentato nella seguente tabella.

Dotazione finanziaria dell'asse prioritario sulla base del programma operativo		Dati cumulativi relativi all'andamento finanziario del programma operativo				
Asse prioritario	Finanziamento totale (in EUR)	Costo ammissibile totale delle operazioni selezionate per il sostegno (in EUR)	Quota della dotazione complessiva coperta dalle operazioni selezionate (%)	Spesa totale ammissibile dichiarata dai beneficiari all'autorità di gestione	Quota della dotazione complessiva coperta dalla spesa ammissibile dichiarata dai beneficiari (%)	Numero di operazioni selezionate
1	457.185.572,00	312.628.362,60	68,38%	0	0,00%	3
2	342.590.297,00	249.094.226,00	72,71%	0	0,00%	3
3	667.870.513,00	170.198.034,02	25,48%	3.015.309,50	0,45%	11
4	1.128.734.788,00	643.526.541,97	57,01%	6.380.137,78	0,57%	1
5	295.306.365,00	172.644.763,92	58,46%	0	0,00%	3
6	496.811.975,00	177.127.771,64	35,65%	4.998.591,26	1,01%	36
7	683.686.204,00	388.278.849,00	56,79%	0	0,00%	3
9	215.990.045,00	97.792.878,94	45,28%	0	0,00%	22
10	165.574.103,00	55.000.000,00	33,22%	0	0,00%	-
11	104.158.162,00	49.816.810,03	47,83%	2.336.647,20	2,24%	31
<b>Totale</b>	<b>4.557.908.024,00</b>	<b>2.316.108.238,12</b>	<b>50,82%</b>	<b>16.730.685,74</b>	<b>0,37%</b>	<b>113</b>
<b>Totale generale</b>	<b>4.557.908.024,00</b>	<b>2.316.108.238,12</b>	<b>50,82%</b>	<b>16.730.685,74</b>	<b>0,37%</b>	<b>113</b>

Relativamente alla spesa dichiarata dai beneficiari all'AdG l'Autorità di Certificazione, in data 29/12/2017, ha avanzato alla Commissione Europea una domanda di pagamento FESR per un importo di € 6.380.137,78.

Le somme ricevute dalla Commissione U.E. a titolo di anticipazione sono riportate nella seguente tabella.

PO FESR SICILIA 2014-2020 - Contabilità dei rimborsi UE e FDR						
fondo	rif. anno	totale certificato	richiesto alla Commissione Europea (CE)	richiesto allo Stato sul fondo di rotazione L. 183/87 (FDR)	pagato dalla CE (quota FSE)	pagato dallo Stato (quota FDR)
FESR	2014 1° anticipo	0,00	0,00	0,00	0,00	0,00
FESR	2015 2° anticipo	0,00	0,00	0,00	64.266.503,14	14.995.517,39
FESR	2016 3° anticipo	0,00	0,00	0,00	96.099.754,71	22.423.276,09
FESR	2017 4° anticipo	0,00	0,00	0,00	20.405.782,23	4.761.349,18

## **PROGRAMMA DI AZIONE E COESIONE (Programma Operativo Complementare) 2014/2020**

Con la delibera CIPE n. 52/2017 – registrata alla Corte dei Conti in data 8/11/2017 e pubblicata in GURI il 21.11.2017 – è stata approvata la programmazione delle risorse del Programma di Azione e Coesione 2014/2020 – Programma Complementare della Regione Siciliana, di cui alla delibera CIPE n. 10/2015, per l'importo di 1.882,30 milioni di euro, di cui 249,27 milioni di euro destinati al completamento dei progetti inseriti nella programmazione dei Fondi Strutturali 2007/2013.

Il valore complessivo del Programma, che viene allegato alla delibera e ne costituisce parte integrante, è pari, al netto dei completamenti, a 1.633,03 milioni di euro ed è articolato secondo gli assi prioritari di cui alla successiva tabella 1.

<b>ASSI</b>	<b>Milioni di euro</b>
Rafforzamento del sistema produttivo siciliano	240,00
Riduzione e gestione dei rischi ambientali	199,06
Miglioramento del servizio idrico integrato	334,62
Miglioramento del servizio di gestione integrata dei rifiuti	15,00
Rafforzamento delle connessioni con la Rete Globale delle aree interne	352,65
Potenziamento delle infrastrutture portuali	59,45
Rafforzamento delle strutture per il settore sociale e sanitario	0,00
Promozione dell'occupazione e dell'inclusione sociale	104,00
Rafforzamento del capitale umano e miglioramento della qualità e dell'efficacia dei sistemi formativi e d'istruzione	120,50
Miglioramento delle condizioni di contesto sociale ed economico nei sistemi urbani e territoriali siciliani	170,10
Assistenza tecnica	37,65
<b>TOTALE</b>	<b>1.633,03</b>

La ratifica da parte della Giunta Regionale è avvenuta lo scorso 27/02/2018.

## **PROGRAMMA DI COOPERAZIONE TRANSFRONTALIERA INTERREG V-A ITALIA MALTA 2014/2020**

Il programma INTERREG V-A Italia-Malta rientra tra gli obiettivi di cooperazione territoriale europea (CTE) dell'Unione Europea.

Il Programma, ispirato dal conseguimento della coesione economica, sociale e territoriale, si propone di contribuire al raggiungimento della strategia dell'Unione per una crescita intelligente,

sostenibile e inclusiva, a livello transfrontaliero, assistendo la specializzazione nei settori della ricerca e innovazione, sviluppando la competitività delle micro, piccole e medie imprese, proteggendo l'ambiente e promuovendo azioni per mitigare gli effetti del cambiamento climatico e i rischi naturali e antropici dell'area.

Con Decisione di Esecuzione C (2015) 7046 final del 12/10/2015 la Commissione Europea ha approvato il Programma relativo al periodo 2014/2020, adottato con deliberazione di Giunta Regionale n. 281 del 18/11/2015.

La dotazione finanziaria complessiva del Programma ammonta a € **51.708.438,00**, di cui € **43.952.171,00** quale contributo FESR e € **7.756.267,00** quale contributo nazionale.

### **PROGRAMMA OPERATIVO ITALIA-TUNISIA 2014/2020**

Il Programma di Cooperazione transfrontaliera Italia Tunisia 2014/2020 è stato approvato con Decisione di Esecuzione della Commissione Europea C (2015) 9131 finale del 17/11/2015 e adottato dalla Giunta Regionale con deliberazione n. 69 del 9/3/2016.

La dotazione finanziaria complessiva del Programma ammonta ad € **37.023.850,00**, di cui € **33.354.820,00** quale contributo UE (risorse dello Strumento ENI e del FESR) e € **3.669.030,00,00** a valere sulla delibera CIPE n. 15 del 28/1/2015.

#### ***8.1 Chiusura del Programma Operativo FSE 2007-2013***

Il Programma Operativo Regionale FSE Sicilia 2007/2013 al 31 marzo 2017, con un avanzamento finanziario complessivo pari a € 1.393.615.685, ha raggiunto il 100,3% del target di certificazione di spesa.

(valori assoluti)			Spesa Certificata		(valori percentuali)	
Asse del PO	Dotazione PO (a)	Risorse impegnate	Totale (b)	Quota FSE	Impegnato / Dotazione	Certificato/ Dotazione
I - ADATTABILITA'	3.813.810	3.813.809	3.813.809,22	2.860.357	100,00%	100,00%
II - OCCUPABILITA' **	607.324.429	620.328.613	620.328.613,50	465.246.460	102,14%	102,14%
III - INCLUSIONE SOCIALE	85.000.000	88.961.332	88.961.331,93	66.720.999	104,66%	104,66%
IV - CAPITALE UMANO **	637.000.000	626.595.044	626.595.043,56	469.946.283	98,37%	98,37%
V - TRANSAZIONALITA' E INTERREGIONALITA'	211.080	211.080	211.080,00	158.310	100,00%	100,00%
VI - ASSISTENZA TECNICA	42.000.000	42.200.671	42.200.670,92	31.650.503	100,48%	100,48%
VII - CAPACITA' ISTITUZIONALE	14.189.547	11.505.135	11.505.135,41	8.628.852	81,08%	81,08%
<b>TOTALE</b>	<b>1.389.538.866</b>	<b>1.393.615.685</b>	<b>1.393.615.685</b>	<b>1.045.211.763</b>	<b>100,29%</b>	<b>100,29%</b>

Tale risultato, particolarmente importante per le ricadute finanziarie e fisiche delineatesi sul territorio regionale, è il frutto del lavoro e delle azioni messe in campo dall'Amministrazione Regionale per garantire il completo utilizzo delle risorse stanziare dall'Unione Europea per il soddisfacimento dei fabbisogni espressi dal territorio, nonché una gestione efficace ed efficiente del Programma.

L'Autorità di Gestione, in particolare, per garantire il conseguimento degli obiettivi di spesa, ha attivato un'azione sinergica volta da un lato ad accompagnare i beneficiari nel rafforzamento della propria capacità di spesa dei finanziamenti loro assegnati, e dall'altro a rafforzare l'attività di controllo e di certificazione delle spese. Trasversalmente è stata garantita un'ampia condivisione delle azioni con la Commissione europea e con le Autorità nazionali responsabili della programmazione del FSE per migliorare la gestione e il controllo delle risorse e garantire il rispetto degli adempimenti previsti dai regolamenti comunitari.

Il PO FSE Sicilia 2007-2013 ha finanziato complessivamente circa 19.833 di cui circa 14.804 interventi hanno registrato spesa certificata. Tali interventi, che si sono conclusi, per la maggior parte, nel corso dell'ultimo biennio hanno visto il coinvolgimento di circa 1.069.774 siciliani.

Tra i progetti finanziati a valere sul PO FSE rientrano oltre 7.000 progetti che sono stati gestiti dal Dipartimento dell'Istruzione e della Formazione Professionale e che hanno generato spesa certificata per complessivi euro 676.344.577. Circa 3.700 progetti sono stati gestiti dal Dipartimento del Lavoro con una spesa certificata pari a complessivi euro 418.563.256. Ulteriori 140 progetti sono stati attuati dal Dipartimento della Famiglia e delle Politiche Sociali con una spesa certificata pari ad euro 89.023.281. Circa 3.300 progetti sono stati gestiti dal MIUR, in qualità di Organismo Intermedio, e hanno prodotto una spesa certificata pari ad euro 197.111.877.

Infine, circa 600 progetti sono stati gestiti dall'Organismo Intermedio della Sovvenzione Globale e hanno generato spesa certificata per complessivi euro 12.102.263.

Tra gli interventi finanziati rientrano: progetti formativi volti a migliorare l'accesso e accrescere la partecipazione al mercato del lavoro della popolazione disoccupata, misure specifiche di contrasto alla dispersione scolastica, azioni di promozione della legalità, attività di integrazione e interculturalità nella scuola, nonché interventi per l'integrazione di studenti in situazione di disabilità e marginalità sociale. Inoltre, al fine di fornire una risposta concreta ai desiderata del territorio regionale, sono state finanziate attività di alta formazione, di ricerca scientifica e interventi per l'occupabilità e valorizzazione degli antichi mestieri.

### **8.2 Dinamiche di attuazione del Programma Operativo FSE Sicilia 2014-2020**

Il PO FSE Sicilia 2014-2020 "Investimenti in favore della crescita e dell'occupazione", approvato dalla Commissione Europea con Decisione n. 10088 del 17 dicembre 2014, ha una dotazione finanziaria complessiva pari a 820.096.428,00 euro, di cui quota FSE pari a 615.072.321,00 euro.

Al 31 dicembre 2017 le risorse stanziare complessivamente ammontano a 296.074.472,95 euro con un monte impegni giuridicamente vincolanti pari ad 110.663.654,65 e con una spesa certificata pari complessivamente a 25.829.369,03 euro, che ha consentito il conseguimento del target di spesa N+3 previsto per l'anno 2017.

<b>Asse</b>	<b>Dotazione PO per Asse</b>	<b>Risorse Stanziare al 31.12.2017</b>	<b>Risorse impegnate</b>	<b>Risorse certificate al 31.12.2017</b>
<b>Asse 1 – OT 8</b>	332.931.299,00	117.537.311,50	6.187.311,50	6.187.311,50
<b>Asse 2 – OT 9</b>	168.119.768,00	23.542.466,00	0,00	0,00
<b>Asse 3 – OT 10</b>	257.538.129,00	133.142.048,94	82.799.136,69	8.521.427,46
<b>Asse 4 – OT 11</b>	32.803.857,00	6.521.890,00	6.521.890,00	2.279.652,26
<b>Asse 5</b>	28.703.375,00	15.330.756,51	15.175.316,46	8.840.977,81
<b>Totale</b>	<b>820.096.428,00</b>	<b>296.074.472,95</b>	<b>110.663.654,65</b>	<b>25.829.369,03</b>

Nel corso dell'annualità 2017, l'AdG del PO FSE 2014-2020 ha dato seguito alle procedure avviate nell'annualità precedente e si è impegnata, con i Dipartimenti regionali per competenza interessati, nella attivazione e avvio di ulteriori interventi a valere sul PO FSE Sicilia 2014-2020.

Per quanto concerne lo stato procedurale del PO, di seguito si riportano le informazioni chiave sullo stato di attuazione del PO per obiettivo tematico (cui corrisponde ciascun Asse prioritario), con riferimento all'avanzamento procedurale, fisico e finanziario.

### **Asse 1 “Occupazione” – Obiettivo tematico 8**

Al 31 dicembre 2017 in quest'Asse si registrano avanzamenti relativi al livello di impegni giuridicamente vincolanti e di spesa pari a 6.187.311,50. Dal punto di vista procedurale, nell'ambito di questo Asse, è stata attivata a titolarità del Dipartimento dell'Istruzione una delle quattro procedure avviate. Nello specifico si tratta delle seguente procedura:

- l'**Avviso n. 8/2016** per la realizzazione di percorsi formativi di qualificazione mirati al rafforzamento dell'occupabilità in Sicilia con una dotazione finanziaria di 136.000.000,00 euro, di cui 95.000.000,00 euro a valere sugli interventi dell'Asse 1 “Occupazione” dell'obiettivo specifico 8.5 “Favorire l'inserimento lavorativo e l'occupazione dei disoccupati di lunga durata e dei soggetti con maggiore difficoltà di inserimento lavorativo, nonché il sostegno delle persone a rischio di disoccupazione di lunga durata” e di cui 41.000.000,00 euro a valere sull'Asse 3 “Istruzione e Formazione” (Cfr. Asse 3). L'avviso mira a realizzare percorsi formativi per lo sviluppo e l'adeguamento delle professionalità e delle competenze, secondo il Repertorio delle qualificazioni della Regione, al fine di creare le condizioni per l'uscita dalla disoccupazione, favorire la mobilità professionale e sostenere i processi di inclusione sociale. In particolare, gli interventi dell'avviso sono volti a favorire l'aumento dei tassi di partecipazione al mercato del lavoro dei lavoratori disoccupati o con maggiore difficoltà di inserimento lavorativo e a contrastare e prevenire la disoccupazione di lunga durata, con riferimento ai lavoratori espulsi dai processi produttivi e a quelli a più alto rischio di esclusione. L'avviso, che è stato pubblicato a giugno 2016, ha visto concludersi la fase di istruttoria e valutazione delle istanze con successiva approvazione della graduatoria definitiva dei beneficiari ammessi al finanziamento nel mese di gennaio 2017. Attualmente l'Amministrazione regionale è impegnata nella gestione dei numerosi ricorsi proposti avverso l'Avviso n. 8/2016;

Le tre procedure attivate a titolarità del Dipartimento del Lavoro sono:

- la **Convenzione con Formez PA** "La Sicilia è il tuo futuro - Competenze, organizzazione, reti per un nuovo sistema dei CPI in Regione Siciliana" la cui dotazione finanziaria è pari a 1.350.000,00 a valere sugli interventi dell'obiettivo specifico 8.7 "Migliorare l'efficacia e la qualità dei servizi al lavoro e contrastare il lavoro sommerso". Nello specifico si tratta di realizzare degli interventi volti a riqualificare il personale in servizio presso i Centri per l'Impiego in Regione Siciliana nell'ambito del soddisfacimento delle condizionalità tematiche 8.1 e 8.3 previste dal PO FSE 2014-2020 in materia di Servizi per l'Impiego. Le attività sono in fase di avvio e la conclusione dovrà avvenire entro il 31/10/2018;
- l'**Avviso n. 1/2017** Contratto di Ricollocazione che finanzia percorsi individualizzati di accompagnamento al lavoro (di tipo subordinato o autonomo) nei confronti di soggetti di età compresa tra 18 e 67 anni che siano inoccupati/disoccupati o in cerca di prima occupazione la cui dotazione finanziaria è pari a 15.000.000,00 euro;
- la reimputazione contabile di 2052 tirocini formativi in mobilità geografica, finanziati originariamente a valere sul PON Garanzia Giovani.

## **Asse 2 "Inclusione Sociale e lotta alla povertà" – Obiettivo tematico 9**

L'Asse 2 è ad esclusiva titolarità del Dipartimento Regionale della Famiglia e delle Politiche Sociali e ad oggi non si registrano avanzamenti né in termini di impegni giuridicamente vincolanti né in termini di spesa. Dal punto di vista procedurale è stato attivato un dispositivo a valere sull'obiettivo tematico 9, obiettivo specifico 9.2 "Incremento dell'occupabilità e della partecipazione al mercato del lavoro delle persone maggiormente vulnerabili" attraverso la pubblicazione dell'**avviso n. 10/2016 "per la presentazione di operazioni per l'inserimento socio lavorativo per i soggetti in esecuzione penale"** la cui dotazione finanziaria è pari a 10.892.466,00 euro e al momento è in corso la fase istruttoria delle istanze pervenute.

Inoltre, nell'ambito dell'asse Inclusione sociale, ob. tematico 9 e obiettivo specifico 9.3, "Aumento/ consolidamento/qualificazione dei servizi e delle infrastrutture di cura socioeducativi rivolti ai bambini e dei servizi di cura rivolti a persone con limitazioni dell'autonomia e potenziamento della rete infrastrutturale e dell'offerta di servizi sanitari e sociosanitari territoriali" nel mese di dicembre è stato pubblicato l'**avviso pubblico n. 17/2017 "per la realizzazione di percorsi per la formazione di assistenti familiari"** volto alla creazione di percorsi formativi per assistenti familiari per sviluppare le competenze tecnico-professionali, relazionali e comunicative nel campo dell'assistenza familiare. La dotazione finanziaria dell'avviso è pari a 4.250.000,00 euro.



Infine, a titolarità del Dipartimento Famiglia si registra l'**avviso pubblico n. 18/2017 “per la realizzazione di percorsi formativi rivolti alle persone con disabilità”** con una dotazione finanziaria pari a 8.400.000,00 euro finalizzato a sostenere un'offerta formativa rivolta alle persone disabili per una loro attivazione e per il rafforzamento della loro occupabilità.

### **Asse 3 “Istruzione e Formazione” – Obiettivo tematico 10**

L'Asse 3 è ad esclusiva titolarità del Dipartimento dell'Istruzione e della Formazione Professionale e registra un avanzamento sia in termini finanziari, sia procedurali. In particolare, si registrano impegni giuridicamente vincolanti pari a 82.799.136,69 euro.

In particolare, sono state attivate le seguenti procedure:

- 44.439.768,01 euro di cui 31.554.329,75 euro a valere **sull'avviso pubblico n. 4/2015 “per la realizzazione dei percorsi formativi di istruzione e formazione professionale – seconda, terza e quarta annualità a.s.f. 2015-2016”** e 12.885.438,26 euro a valere **sull'avviso pubblico n. 7/2016 Avviso per la realizzazione dei percorsi formativi di istruzione e formazione professionale – seconda e quarta annualità a.s.f. 2016-2017** (Priorità di investimento 10.i e obiettivo specifico 10.1) volti a dare continuità e sviluppo all'offerta formativa per il conseguimento di una delle 22 qualifiche triennali e rafforzare l'offerta regionale nell'ambito IeFP offrendo l'opportunità ai giovani che hanno già concluso un percorso triennale conseguendo la qualifica di Operatore e di frequentare il quarto anno per conseguire il titolo di Diploma Professionale di Tecnico per il corrispondente profilo professionale. Le attività progettuali sono partite nel mese di gennaio 2017;
- 5.155.319,25 euro a valere **sull'avviso pubblico n. 5/2016 “per il finanziamento di borse regionali di dottorato di ricerca in Sicilia – I finestra – a.a. 2016/2017”** (Priorità di investimento 10.i e obiettivo specifico 10.5). Tale avviso è volto al rafforzamento dell'offerta dell'alta formazione, assicurandone la coerenza con i bisogni del sistema produttivo regionale e con la Strategia di specializzazione intelligente 2014/2020 della Regione Siciliana, attraverso il conseguimento delle seguenti finalità: i) migliorare la qualità e l'efficacia dell'istruzione terziaria con particolare riferimento al terzo ciclo di formazione universitaria; ii) promuovere il rafforzamento delle sinergie fra alta formazione, ricerca, professioni e mondo produttivo; iii) innalzare i livelli di competenze, partecipazione e successo formativo sostenendo l'accesso ai corsi di dottorato di ricerca. Le attività progettuali sono partite nel mese di gennaio 2017;

- 9.680.000,00 euro per l'**avviso pubblico n. 6/2016 per il finanziamento di contratti di formazione specialistica nell'area medico-sanitaria in Sicilia** (Priorità di investimento 10.i e obiettivo specifico 10.5) attraverso tale intervento si mira a contribuire a rafforzare l'offerta dell'alta formazione, sostenendo i contratti di formazione specialistica delle scuole di specializzazione nell'area medico-sanitaria degli Atenei presenti sul territorio regionale, in aggiunta ai contratti finanziati con fondi ministeriali. In particolare, nell'ambito degli orientamenti soprarichiamati, la Regione intende conseguire le seguenti finalità: i) ampliare le opportunità di accesso ai corsi di specializzazione dell'area medico-sanitaria; ii) migliorare la qualità e l'efficacia dell'istruzione terziaria con particolare riferimento al terzo ciclo di formazione universitaria; iii) promuovere il rafforzamento dell'offerta di figure specialistiche di alto profilo in campo medico-sanitario, con particolare riferimento agli ambiti di innovazione strategici ai fini di un miglioramento continuo delle condizioni di vita dei cittadini. Le attività progettuali sono partite nel mese di ottobre 2016;
- 963.282,29 euro a valere sull'**avviso pubblico n. 9/2016 per la presentazione di candidature per l'attuazione dell'offerta formativa di Istruzione Tecnica Superiore (I.T.S.) in Sicilia** volto a favorire i) l'allineamento sul territorio tra il sistema produttivo e il sistema educativo di Istruzione e Formazione Tecnico Superiore di terzo livello, con particolare riferimento ai percorsi di istruzione tecnico superiore; ii) favorire l'innovazione tecnologica scientifica nel tessuto produttivo siciliano; la competitività del tessuto produttivo dell'isola promuovendo, secondo una logica di rete, le specializzazioni e le complementarità dei soggetti formativi con le imprese; iii) promuovere uno sviluppo sostenibile e rinnovabile con particolare riferimento alle strategie per la green economy in Sicilia; iv) rafforzare le competenze tecniche della popolazione siciliana in particolare sebbene non esclusivamente nella componente dei giovani. Si sono concluse le attività di istruttoria e valutazione delle proposte progettuali e con D.D.G. n. 6267 del 9 agosto 2017 si è provveduto alla pubblicazione della graduatoria definitiva e all'assunzione del relativo impegno;
- l'**avviso pubblico n. 8/2016 per la realizzazione di percorsi formativi di qualificazione mirati al rafforzamento dell'occupabilità in Sicilia** (cfr. Asse 1), la cui dotazione finanziaria è pari a 41.000.000,00 euro obiettivo specifico 10.3 "Innalzamento del livello di istruzione della popolazione adulta";

- **l’avviso pubblico n. 11/2017 per rafforzare l’occupabilità nel sistema della Ricerca & Sviluppo e la nascita di spin off di ricerca in Sicilia.** L’intervento è volto a selezionare le proposte progettuali finalizzate a sostenere l’occupabilità nel sistema di R&S anche nei termini di sviluppo in un progetto d’impresa di idee e risultati, di servizi e prodotti innovativi derivanti da attività di ricerca. La graduatoria definitiva è stata approvata con D.D.G. n. 6067 del 3 agosto 2017 con contestuale impegno pari a 11.072.541,49 euro;
- **l’avviso pubblico n. 12/2017 per il finanziamento di "Borse regionali di dottorato di ricerca in Sicilia – a.a. 2017/2018".** La graduatoria definitiva è stata approvata con D.D.G. n. 7334 del 9 ottobre 2017 con contestuale impegno di 5.885.169,42 euro;
- **l’avviso pubblico n. 13/2017 per il finanziamento di contratti di formazione specialistica nell’area medico-sanitaria in Sicilia.** La graduatoria definitiva è stata approvata con D.D.G. n. 6833 del 19 settembre 2017 con contestuale impegno pari a 3.486.000,00 euro;
- **l’avviso pubblico n. 14/2017 per la presentazione di candidature per l’attuazione dell’offerta formativa di istruzione tecnica superiore (ITS) in Sicilia.** Il presente avviso si riferisce alla selezione di percorsi formativi per il conseguimento di un diploma di tecnico superiore - collocata nel V livello EQF (Quadro Europeo delle Qualificazioni) da avviare nel 2016/17 - da parte di Istituti Tecnici Superiori (I.T.S.), istituti di eccellenza ad alta specializzazione tecnologica. La graduatoria definitiva è stata approvata con D.D.G. n. 7584 del 19 ottobre 2017 con contestuale impegno pari a 2.097.056,23 euro;
- **l’avviso pubblico n. 16/2017 “per il rafforzamento per la formazione dei liberi professionisti lavoratori autonomi”** la cui dotazione finanziaria è pari a 3.000.000,00 euro. E’ in corso la fase di preistruttoria delle istanze pervenute.

#### **Asse 4 “Capacità Istituzionale” – Obiettivo tematico 11**

Al 31 dicembre 2017, l’Asse 4 registra avanzamenti sia dal punto di vista finanziario, in termini di impegni giuridicamente vincolanti pari a 6.521.890,00 e di spesa pari a 2.279.652,26 euro, sia in termini procedurali con l’attivazione di n. 2 convenzioni con gli enti in house:

- 1) Formez PA “per percorsi di sviluppo delle amministrazioni siciliane”;
- 2) Sviluppo Italia Sicilia per migliorare le procedure di accreditamento dei soggetti beneficiari di interventi pubblici;

Tali interventi si collocano nell'ambito dell'obiettivo specifico 11.6 "Miglioramento della *governance* multilivello e della capacità amministrativa e tecnica delle pubbliche amministrazioni nei programmi d'investimento pubblico" e sono volti ad attivare azioni utili al rafforzamento delle competenze ed al sostegno della *capacity building* finalizzate a soddisfare le condizionalità ex ante necessarie per l'avvio del PO FSE 2014/2020 e a dare continuità ad alcuni interventi già avviati nella programmazione 2007/2013.

Inoltre si segnala l'**avviso pubblico n. 15/2017 "Intervento sperimentale di alta formazione: tirocini formativi presso il Consiglio di Giustizia Amministrativa per la Regione Siciliana" a titolarità del Dipartimento Istruzione e Formazione Professionale**. La graduatoria definitiva è stata approvata con D.D.G. n 9258 del 19 dicembre 2017 con contestuale impegno pari a 100.390,00 euro;

#### **Asse 5 – Assistenza Tecnica**

L'Asse 5 ha registrato al 31 dicembre 2017, a fronte di risorse stanziare pari a 15.330.756,51 euro, impegni pari a 15.175.316,46 euro e spesa certificata per complessivi 8.840.977,81 euro.

#### **Principali azioni intraprese nell'ambito del PO FSE 2014-2020**

Nel corso del 2017, l'AdG del PO FSE Sicilia 2014/2020 ha proceduto all'implementazione del Sistema di Gestione e Controllo del PO e ha avviato, in linea con gli orientamenti comunitari e nazionali, la procedura di designazione che si è conclusa con la trasmissione (nota prot. 4665/0-6 del 22/12/2016) da parte dell'AdA della relazione definitiva per la designazione delle Autorità e del parere di conformità senza riserve, a norma dell'art. 124, par. 2, del Reg. (UE) n. 1303/2013, documenti approvati dalla Giunta regionale con la deliberazione n. 434 del 27/12/2016. In particolare, l'Amministrazione con la Deliberazione di Giunta n. 242 del 23/06/2017 ha approvato il Sistema di Gestione e di Controllo del PO FSE Sicilia 2014-2020 - Descrizione delle funzioni e delle procedure in atto per l'Autorità di Gestione e per l'Autorità di Certificazione e con il DDG n. 4472 del 27/06/2017 ha approvato il Manuale delle procedure dell'AdG del PO FSE Sicilia 2014-2020 e il Vademecum per l'attuazione del PO FSE Sicilia 2014-2020. Inoltre, con il DDG n. 6183 del 07/08/2017 è stata approvata la Pista di Controllo per le operazioni finanziate dal PO FSE Sicilia 2014-2020 relativa al macroprocesso "Formazione" e, da ultimo, con il DDG n. 7552 del 18/10/2017 è stata approvata la Pista di Controllo per le operazioni finanziate dal PO FSE Sicilia 2014-2020 relativa al macroprocesso "Acquisto di beni e servizi".

### 8.3 FEP (Fondo Europeo per la Pesca)

Il Fondo Europeo per la Pesca (FEP) è stato lo strumento finanziario di sostegno al settore della pesca per il periodo 2007/2013 in attuazione del regolamento 1198 del 27 luglio 2006 del Consiglio dell'Unione Europea, per la realizzazione degli obiettivi fissati dalla politica comune della pesca.

I dati che emergono dal precedente settennio sono i seguenti:

- in fase di chiusura, l'avanzamento della spesa certificata rispetto la dotazione finanziaria è stata dell'83%;
- le risorse programmate dal FEP Sicilia 2007-2013 ammontavano a circa 131 milioni di euro;
- le spese certificate e dichiarate in fase di chiusura sono state 109 milioni di euro;
- le operazioni finanziate sono state circa 4.500;
- gli importi decertificati sono stati 3,5 milioni di euro.
- la perdita di risorse comunitarie ha interessato quasi esclusivamente il settore dell'acquacoltura per le difficoltà legate alla complessità normativa, soprattutto di carattere ambientale e alle concessioni demaniali, spesso complesse ed onerosissime. Nella attuale programmazione 2014-20, attraverso un accordo interdipartimentale tra Dipartimento Pesca Mediterranea e Dipartimento Ambiente finalizzato alla mappatura dei siti per l'acquacoltura, si potrà giungere ad una migliore attuazione del programma europeo per l'acquacoltura, ritenuto di importanza strategica, poichè l'allevamento moderno del pesce è considerato la fonte di produzione proteica con più alto valore biologico e migliore sostenibilità ambientale.

Si allega tabella riassuntiva

AVANZAMENTO FINANZIARIO FEP AL 31.12.2016 ED AL 31.03.2017

Misura	Progetti presentati	Progetti certificati	Dotazione finanziaria rimodulata 2012	Dotazione finanziaria rimodulata 2014	Dotazione finanziaria rimodulata 2015	Dotazione finanziaria rimodulata post disimpegno 2015	Impegni al 31/12/2016	Liquidato totale al 31/12/2016	Totale certificato al 31.12.2016 Totale Pubblico	Totale certificato al 31.12.2016 Pubblico + Privato	Totale certificato al 31.03.2017 Totale Pubblico	Totale certificato al 31.03.2017 Pubblico + Privato
1.1	129	80		3.814.770,00		2.857.100,00	4.446.720,00	2.699.280,00	2.699.280,00	2.699.280,00	2.699.280,00	2.699.280,00
1.3	312	202		4.449.916,99		3.560.609,54	6.246.498,45	3.366.102,83	3.327.567,77	8.316.264,48	3.323.235,87	8.148.703,98
1.4	3036	2943		13.780.787,77		12.380.787,80	12.055.653,33	10.999.931,04	10.938.898,00	10.938.898,00	10.938.898,00	10.938.898,00
1.5	692	641		21.819.591,66		20.267.624,66	20.716.165,72	20.154.367,66	19.988.402,87	20.646.030,54	19.988.402,87	20.646.030,54
<b>TOTALE ASSE 1</b>	<b>4169</b>	<b>3866</b>	<b>44.052.164,00</b>	<b>43.865.066,42</b>	<b>40.506.398,00</b>	<b>39.066.122,00</b>	<b>43.465.037,50</b>	<b>37.219.681,53</b>	<b>36.954.148,64</b>	<b>42.600.473,02</b>	<b>36.949.816,74</b>	<b>42.432.912,52</b>
2.1	28	19		12.062.361,62		7.800.686,48	15.709.783,88	6.903.011,41	5.316.468,22	8.862.533,16	5.316.468,22	8.862.533,16
2.3	118	85		32.214.433,25		35.250.129,52	46.354.720,53	28.837.954,32	25.676.439,85	43.817.497,74	25.676.439,86	43.818.264,71
<b>TOTALE ASSE 2</b>	<b>146</b>	<b>104</b>	<b>51.270.718,00</b>	<b>44.276.794,87</b>	<b>35.614.794,00</b>	<b>43.050.816,00</b>	<b>62.064.504,41</b>	<b>35.740.965,73</b>	<b>30.992.908,07</b>	<b>52.680.030,90</b>	<b>30.992.908,08</b>	<b>52.680.797,87</b>
3.1	16	16		4.912.940,85		3.912.940,95	3.722.168,10	3.649.202,81	3.649.202,81	3.649.202,81	3.649.202,81	3.649.202,81
3.2	0	0		1.000.000,00		0,00	0,00	0,00	0,00	0,00	0,00	0,00
3.3	64	49		22.355.282,89		18.270.738,05	25.348.899,18	16.508.131,20	15.539.109,11	18.663.666,91	14.835.978,14	17.870.535,94
3.4	16	14		3.900.000,00		4.379.120,00	4.026.870,00	3.954.902,50	3.954.902,50	3.954.902,50	3.954.902,50	3.954.902,50
3.5	8	5		1.938.408,67		1.420.195,00	1.938.408,67	1.316.455,20	1.217.809,19	1.217.809,19	1.217.809,19	1.217.809,19
<b>TOTALE ASSE 3</b>	<b>104</b>	<b>84</b>	<b>30.392.654,00</b>	<b>34.106.632,41</b>	<b>29.072.088,00</b>	<b>27.982.994,00</b>	<b>35.036.345,95</b>	<b>25.428.691,71</b>	<b>24.361.023,61</b>	<b>27.485.581,41</b>	<b>23.657.892,64</b>	<b>26.692.450,44</b>
4.1	393	354		22.301.466,00		18.252.554,00	22.274.855,00	15.712.245,92	15.194.569,67	16.378.446,34	15.194.569,67	16.378.446,34
<b>TOTALE ASSE 4</b>	<b>393</b>	<b>354</b>	<b>22.301.466,00</b>	<b>22.301.466,00</b>	<b>18.201.446,00</b>	<b>18.252.554,00</b>	<b>22.274.855,00</b>	<b>15.712.245,92</b>	<b>15.194.569,67</b>	<b>16.378.446,34</b>	<b>15.194.569,67</b>	<b>16.378.446,34</b>
5.1	186	183		2.409.700,00		1.605.026,00	1.550.379,42	1.549.376,56	1.548.760,77	1.548.760,77	1.548.760,77	1.548.760,77
5.2	1	1		980.000,00		964.418,00	964.418,00	964.418,00	964.418,00	964.418,00	964.418,00	964.418,00
<b>TOTALE ASSE 5</b>	<b>187</b>	<b>184</b>	<b>3.389.700,00</b>	<b>3.389.700,00</b>	<b>2.889.700,00</b>	<b>2.569.444,00</b>	<b>2.514.797,42</b>	<b>2.513.794,56</b>	<b>2.513.178,77</b>	<b>2.513.178,77</b>	<b>2.513.178,77</b>	<b>2.513.178,77</b>
<b>TOTALI</b>	<b>4999</b>	<b>4592</b>	<b>151.406.682,00</b>	<b>147.939.659,70</b>	<b>126.284.426,00</b>	<b>130.921.930,00</b>	<b>165.355.540,28</b>	<b>116.615.379,45</b>	<b>110.015.828,76</b>	<b>141.657.710,44</b>	<b>109.308.365,90</b>	<b>140.697.785,94</b>

#### 8.4 FEAMP (Fondo Europeo Affari Marittimi e Pesca) 2014/2020

Il Dipartimento Pesca Mediterranea è delegato dal Ministero delle Politiche Agricole e Forestali - Autorità di gestione Nazionale all'attuazione della Politica Comune della Pesca e del "**Fondo Europeo per gli Affari Marittimi e per la Pesca**" - FEAMP 2014/2020, che rappresenta lo strumento finanziario dell'UE dedicato ai settori della pesca e dell'acquacoltura.

Il FEAMP, istituito con Reg. (UE) 508/2014, persegue i seguenti obiettivi:

- promuovere una pesca e un'acquacoltura competitive, sostenibili sotto il profilo ambientale, redditizie sul piano economico e socialmente responsabili;
- favorire l'attuazione della Politica Comune della Pesca (PCP);
- promuovere uno sviluppo territoriale equilibrato e inclusivo delle zone di pesca e acquacoltura;
- favorire lo sviluppo e l'attuazione della Politica Marittima Integrata dell'Unione in modo complementare rispetto alla politica di coesione e alla PCP.

La dotazione finanziaria della Regione Siciliana è 118,11 milioni di euro pari al 20,55% del programma Italia ed è ripartita nelle diverse misure. (All. 1 – Piano Finanziario Regione Siciliana).

Lo stato di attuazione al 31 dicembre 2017 è il seguente:

MISURA	Data bando	Risorse (€)	Progetti Ricevuti (n)	Progetti Ammessi (n)	Impegno (€)
<b>PESCA</b>					
1.26 - Innovazione Pesca	17/10/2016	1.200.000	31	20	1.084.240
1.29 - Promozione del capitale umano, creazione di posti di lavoro e del dialogo sociale (Giovani pescatori)	29/12/2017	9.000.000	Aperto		
1.30 - Diversificazione (pescaturismo, ittiturismo e cultura marinara)	31/07/2017	1.644.364	40	29	850.000
1.31 - Giovani pescatori (contributo acquisto imbarcazioni)	10/02/2017	411.091	10	4	177.941
1.32 - Salute e Sicurezza	31/03/2017	2.466.546	52	38	827.265
1.41 - Efficienza energetica e ammodernamento motori delle imbarcazioni di pesca	23/12/2016	3.124.580	146	108	1.287.717
1.43 - Portualità e infrastrutture per i pescatori	11/11/2016	9.455.000	28	18	9.455.000

<b>ACQUACOLTURA</b>					
2.47 - Innovazione acquacoltura	23/08/2017	411.091	7	7	411.091
2.48 - Acquacoltura 2.0 - Investimenti per ridurre impatto ambientale, migliorare efficienza energetica e migliorare qualità e sicurezza alimentare del prodotto.	13/09/2016	16.000.000	17	14	12.670.759
2.48 - Acquacoltura 2.0 - Investimenti per ridurre impatto ambientale, migliorare efficienza energetica e migliorare qualità e sicurezza alimentare del prodotto. 2^ bando	20/11/2017	15.000.000	Aperto		
2.53 – Conversione ai sistemi di ecogestione e audit e all'acquacoltura biologica	31/12/2017	628.300,00	Aperto		
<b>FLAG</b>					
4.62 - Sostegno preparatorio	01/08/2016	346.702	10	9	132.500
4.63 - Fishery local action group (FLAG)	01/08/2016	€ 16.273.709	10	7 FLAG	16.273.709
<b>TRASFORMAZIONE ITTICA</b>					
5.68 - Valorizzazione e commercializzazione prodotto ittico: fresco o trasformato, pescato o di allevamento	29/09/2017	400.000	In valutazione		
5.69 - Trasformazione dei prodotti della pesca	12/08/2016	8.228.380	42	35	8.228.380
5.69 - Trasformazione dei prodotti della pesca - 2^ bando	29/09/2017	8.215.262	Aperto		
	<b>TOTALE</b>	<b>76.531.317</b>	<b>393</b>	<b>282</b>	<b>51.398.602</b>

Gli impegni contabili sono i seguenti:

**CAPITOLO DI SPESA 746829**

Misure	Impegni 2017	Impegni 2018
Mis. 1.26	€ 758.340,00	€ 0,00
Mis. 1.29	€ 0,00	€ 0,00
Mis. 1.30	€ 0,00	€ 0,00
Mis. 1.31	€ 0,00	€ 177.940,72
Mis. 1.32	€ 0,00	€ 879.075,70
Mis. 1.40 lett. b	€ 0,00	€ 0,00
mis. 1.41 par. 1;	€ 0,00	€ 701.422,27
mis. 1.41 par. 2;	€ 0,00	€ 586.294,83
Mis. 1.43 azione b;	€ 0,00	€ 0,00
Mis. 2.47	€ 0,00	€ 0,00
Mis. 2.48 sottomis. 1;	€ 4.761.036,83	€ 0,00
Mis. 2.48 sottomis. 2;	€ 1.086.756,14	€ 0,00
Mis. 2.48 sottomis. 3	€ 546.642,21	€ 0,00
Mis. 2.53	€ 0,00	€ 0,00
Mis. 5.69	€ 8.228.379,81	€ 0,00
Mis. 4.63	€ 1.424.411,65	€ 2.891.987,30
Mis. 4.62	€ 132.500,00	€ 0,00
Mis. 5.68	€ 48.282,72	€ 0,00
<b>TOTALE</b>	<b>€ 16.986.349,36</b>	<b>€ 5.236.720,82</b>

**CAPITOLO DI SPESA 746404**

Misure	Impegni 2017	Impegni 2018
Mis. 1.26	€238.020,00	€ 0,00
Mis. 1.43 azione a	€0,00	€ 0,00
<b>TOTALE</b>	<b>€238.020,00</b>	<b>€ 0,00</b>

**CAPITOLO DI SPESA 746408**

Misure	Impegni 2017	Impegni 2018
Mis. 1.26	€87.880,00	€ 0,00
<b>TOTALE</b>	<b>€87.880,00</b>	<b>€ 0,00</b>

**8.5 Risorse FSC 2007/2013**

La Legge 27 dicembre 2002, n. 289 con gli artt. 60 e 61 ha istituito il **Fondo per le Aree Sottoutilizzate (FAS)**, successivamente in forza dell'art. 4 del D. Lgs 31 maggio 2011, n. 88, ha assunto l'attuale denominazione di **Fondo per lo Sviluppo e la Coesione (FSC)**.

Il CIPE con Delibera n.166/2007, di attuazione del QSN 2007-2013, ha attribuito alla Regione Siciliana, le risorse destinate al programma d'interesse strategico regionale, pari a 4.313,481 milioni di euro; in seguito, con la Delibera CIPE n. 1/2009 e n. 1/2011 le suddette risorse sono state ridotte rispettivamente a 4.093,784 milioni di euro e a 3.684,406 milioni di euro.

A seguito della citata Delibera CIPE n. 1/2011, sono stati individuati un insieme di interventi di rilevanza strategica nazionale e regionale approvati dal CIPE con diverse delibere settoriali (nn. 62/2011, 78/2011, 81/2011, 7/2012, 8/2012, 60/2012 e 87/2012, 94/2012) attraverso le quali, di fatto sono state operate delle revisione del PAR FAS Sicilia 2007-2013, regolarmente approvate anche da parte della Giunta Regionale.

A seguito di ulteriori rimodulazioni effettuate dalla Giunta Regionale, approvate dal CIPE con diverse delibere, sono state rimodulate le risorse del FSC 2007-2013 assegnate alla Regione Siciliana che ammontano a complessivi euro **2.188.383.000,00**.

Il piano finanziario del Programma Regionale di Attuazione del FSC 2007-2013 della Sicilia articolato in base alle priorità del QSN è rappresentato nella seguente tabella:



<b>FSC 2007-2013 - PRA SICILIA</b>	
(Valori in migliaia di euro)	
<b>PRIORITA' QSN</b>	<b>IMPORTO</b>
Copertura rate mutuo sanità	1.029.129,00*
Reti e collegamenti per la mobilità	154.000,00
Energia ed ambiente: uso sostenibile ed efficiente delle risorse per lo sviluppo	879.798,60
Competitività dei sistemi produttivi ed occupazione	30.000,00
Competitività ed attrattività delle città e dei sistemi urbani	88.271,00
Assistenza tecnica	7.184,40
<b>TOTALE</b>	<b>2.188.383,00</b>
<b>RISORSE FSC 2007-2013 ASSEGNATE ALLA SICILIA PER LA REALIZZAZIONE DI INFRASTRUTTURE STRATEGICHE NAZIONALI</b>	
<b>PRIORITA' PIANO NAZIONALE PER IL SUD</b>	<b>IMPORTO</b>
Innovazione, ricerca, competitività	23.107,00

\* copertura delle rate di ammortamento del mutuo contratto dalla Regione per fronteggiare i debiti pregressi del sistema sanitario regionale (delibera CIPE n. 77/2011 e n. 94/2012)

Il modello organizzativo adottato per l'attuazione della programmazione del FSC 2007-2013 prevede che l'attuazione delle linee d'azione venga affidata ai Dirigenti Generali dei Dipartimenti regionali sulla base delle specifiche materie di competenza; i Dipartimenti regionali svolgono l'attività di gestione e controllo dei singoli interventi. L'Organismo Responsabile della Programmazione e dell'Attuazione del Programma (O.R.P.A) è il Ragioniere Generale pro-tempore della Regione Siciliana.

Nella tabella di seguito si riportano per ogni linea d'intervento i dati relativi all'avanzamento finanziario al 31/12/2017.

**AVANZAMENTO FINANZIARIO DEGLI INTERVENTI**

(Valori in migliaia di euro)

<b>LINEE D'AZIONE</b>	<b>IMPORTO FSC 2007-2013</b>	<b>IMPEGNI</b>	<b>PAGAMENTI</b>
Copertura rate Mutuo Sanità	1.029.129,00	1.029.129,00	1.029.129,00
Riqualificazione funzionale ed interventi straordinari sulle autostrade ME-PA, ME-CT e Siracusa-Gela	54.000,00	17.226,47	9.305,42
Ferrovia Circumetnea - Tratta Nesima/Misterbianco centro	100.000,00	92.807,56	25.138,63
Gestione Integrata dei rifiuti	130.000,00	35.500,00	35.500,00
Interventi infrastrutturali da realizzare nel settore idrico-fognario	2.065,60	773,37	366,25
Interventi per la ricostruzione del potenziale forestale danneggiato da disastri naturali, fitopatie e incendi, per la tutela della diversità biologica degli ecosistemi forestali e naturali compresa la riforestazione e riqualificazione ambientale	284.345,00	283.382,54	283.382,54
Interventi per la prevenzione degli incendi attraverso la sorveglianza e videosorveglianza.	158.278,00	158.112,75	157.329,55
Contratti di sviluppo in aree a fortissima crisi occupazionale/Contratti di	30.000,00	5.182,00	2.591,00

Programma			
Infrastrutture destinate alla didattica, alla ricerca universitaria e scientifica	53.771,00	53.771,00	17.407,34
Interventi infrastrutturali per emergenze ambientali ed idrogeologiche	205.800,00	205.656,48	198.156,48
	30.000,00		
	2.706,00	2.405,54	2.395,87
Interventi per il contrasto del rischio idrogeologico - Frane e versanti	11.604,00	11.602,99	11.602,99
Edilizia scolastica	34.500,00	8.370,14	5.803,95
Ricostruzione aree terremotate del Belice	35.000,00	32.428,73	32.438,73
GESIP	10.000,00	5.000,00	5.000,00
Smaltimento dell'amianto nel Belice	10.000,00	0	0
Assistenza tecnica	7.184,40	6.903,69	6.439,54
		79,92	23,97
<b>TOTALE</b>	<b>2.188.383,00</b>	<b>1.948.332,18</b>	<b>1.822.011,26</b>

AVANZAMENTO FINANZIARIO RISORSE FSC 2007-2013 ASSEGNATE ALLA SICILIA PER LA REALIZZAZIONE DI INFRASTRUTTURE STRATEGICHE NAZIONALI			
DENOMINAZIONE INTERVENTO	RISORSE FSC 2007-2013 ASSEGNATE ALLA SICILIA	IMPEGNI	PAGAMENTI
Polo d'eccellenza Calabria/Sicilia	23.107,00	15.549,74	6.401,44

## **8.6 Risorse FSC 2014/2020**

Il CIPE con le Delibere nn. 25 e 26 del 10 agosto 2016 ha definito le aree tematiche nazionali, gli obiettivi strategici ed il Piano per il Mezzogiorno assegnando le risorse finanziarie a valere sul Fondo Sviluppo e Coesione riferite al periodo di programmazione 2014-2020, per l'attuazione degli interventi da realizzarsi nelle Regioni e nelle Città metropolitane del Mezzogiorno, mediante appositi Accordi interistituzionali denominati "Patti per il Sud".

Il Patto per lo Sviluppo della Regione Siciliana, sottoscritto tra il Presidente del Consiglio dei Ministri ed il Presidente della Regione Siciliana, intende avviare e sostenere un percorso unitario di intervento sul territorio della Regione Siciliana finalizzato allo sviluppo economico, produttivo ed occupazionale dell'area, nonché alla sostenibilità ambientale ed alla sicurezza del territorio. Le principali aree di intervento concordate tra la Presidenza del Consiglio dei Ministri e la Regione Siciliana riguardano i seguenti cinque settori prioritari: 1) Infrastrutture; 2) Ambiente; 3) Sviluppo economico ed attività produttive; 4) Turismo e Cultura; 5) Sicurezza, legalità e vivibilità del territorio.

La *Governance* del Patto per il Sud prevede l'individuazione delle strutture di seguito indicate:

- Referente del Patto
- Comitato di indirizzo e controllo per la gestione del Patto
- Responsabile Unico dell'Attuazione del Patto
- L'Organismo di Certificazione

Il Referente del Patto per lo Sviluppo della Regione Siciliana (Patto per il Sud) è il Presidente della Regione Siciliana, il componente regionale del Comitato d'Indirizzo è il Ragioniere Generale pro-tempore, il Responsabile Unico dell'Attuazione del Patto è il Dirigente Generale pro-tempore del Dipartimento della Programmazione, l'Organismo di Certificazione è il Dirigente Generale pro-tempore dell'Ufficio di Certificazione.

La Giunta Regionale con Delibera 301 del 10 settembre 2016 ha approvato il Patto per il Sud e gli interventi prioritari acclusi nei prospetti allegato "A" ed allegato "B".

Di seguito i dati di sintesi del Patto per il Sud:

## PATTO PER IL SUD 2014/2020

PROGRAMMA DI INTERVENTI PREVISTO DAL PATTO PER LA SICILIA DGR 301/2016	RISORSE FSC 2014-2020 DELIBERA CIPE 26/2016	RISORSE FSC 2014-2020 DELIBERA DI GIUNTA 301/2016
<b>5.745.924.491,67</b>	<b>2.320.400.000,00</b>	<b>2.320.000.000,00</b>

RISORSE FSC 2014/2020	DATI DI BILANCIO
SOMME ACCERTATE IN BILANCIO	1.237.720.767,82
SOMME ISCRITTE IN BILANCIO	617.989.298,00
SOMME IMPEGNATE	277.302.921,08
SOMME PAGATE	139.627.206,73

Per il FSC 2014/2020 nessuna certificazione di spesa e domanda di pagamento è stata inoltrata al MEF -RGS-IGRUE nel 2017.

## 9. IL SISTEMA SANITARIO REGIONALE

### **9.1 *La gestione del bilancio – criteri di valutazione- 6 comma, lett. a) dell'art. 11 del d.lgs. 118/2011***

Le direttrici principali che hanno orientato le previsioni di bilancio per l'anno 2017 dei capitoli destinati alla spesa sanitaria sono state essenzialmente due, in applicazione delle disposizioni di cui all'articolo 20 del D. Lgs. n. 118/2011, e precisamente: garantire effettività al finanziamento dei livelli essenziali di assistenza sanitaria attraverso l'applicazione delle disposizioni di cui al comma 2 del predetto articolo 20 e garantire, nell'ambito del bilancio regionale, la “*perimetrazione*” delle entrate e delle uscite relative al finanziamento del servizio sanitario regionale.

Le previsioni sono state definite calcolato il Fondo Sanitario Regionale applicando la percentuale di accesso dell'8,21% al Fondo sanitario Nazionale rideterminato, per l'anno 2017, con l'Intesa tra il Governo, le Regioni e le Province autonome di Trento e Bolzano dell'11 febbraio 2016, al valore di 113.063 milioni di euro e ridotto di 423 milioni di euro al fine di garantire il conseguimento dell'obiettivo programmatico di finanza pubblica in attuazione dell'art. 1, comma 394, della legge n. 232/2016.

A seguito dell'Intesa Stato-Regioni n. 184 del 26/10/2017 sul riparto del Fondo Sanitario 2017, al fine di consentire le definitive operazioni contabili di accertamento ed impegno, come previsto dal comma 2 dell'articolo 20 del decreto legislativo n. 118/2011, sono stati adeguati, con provvedimenti amministrativi, i capitoli di entrata e di spesa agli importi di cui all'Intesa medesima.

Per effetto della citata intesa n. 184/2017 il piano definitivo di riparto del Fondo Sanitario Regionale prevede per la Regione Siciliana il finanziamento indistinto dei livelli essenziali di assistenza sanitaria per un importo di 8.960.139.386,00 euro, nonché un finanziamento vincolato di euro 434.000 per la medicina penitenziaria e di euro 23.664.071,00 da destinare alle attività istituzionali dell'Istituto Zooprofilattico Sperimentale.

Nella stessa seduta del 26/10/2017 la Conferenza Stato – Regioni, con l'Intesa n. 182/CSR, ha definito il finanziamento vincolato per gli obiettivi di piano sanitario nazionale nella misura di euro 110.610.768,00 di cui euro 54.320.948,00 a carico della Regione. Le altre risorse vincolate sono state iscritte in bilancio sulla base delle proposte di riparto – nelle more dell'emanazione delle varie intese tra lo Stato e le Regioni per il riparto definitivo sulla base delle proposte di riparto trasmesse al Dipartimento Pianificazione Strategica dal Coordinamento tecnico Commissione salute (area Economico Finanziaria). L'ammontare complessivo delle quote a

destinazione vincolata, al lordo della compartecipazione regionale, è stato definito in euro 101.803.831,00 di cui 2,3 milioni di euro per l'assistenza sanitaria agli immigrati irregolari, 2,9 milioni di euro per il Fondo esclusività, 4,3 milioni di euro per le borse di studio agli studenti di medicina generale, 92 milioni di euro per l'acquisto di farmaci innovativi. Sono state iscritte con provvedimento amministrativo le quote a destinazione vincolata (quota Stato) relative alla Indennità di abbattimento animali per euro 60.000,00, la medicina penitenziaria (trasferimento funzioni) per euro 18.665.096,00 e la quota per il superamento degli OPG (ospedali psichiatrici giudiziari) per euro 4.541.601,00.

Lo stanziamento del capitolo 413302 *“Quota integrativa, a carico della regione, delle assegnazioni di parte corrente del fondo sanitario nazionale “* tiene conto del disposto dall'art. 58 della Legge Regionale n. 9 del 7/5/2015 che – per gli anni 2016 e successivi - al fine di far fronte agli oneri derivanti dal passaggio del personale dai laboratori di igiene e profilassi e agli oneri inerenti alle spese di funzionamento e di manutenzione dei beni in uso all'Agenzia regionale per la protezione dell'Ambiente (ARPA), assegna alla stessa una quota di finanziamento ordinario annuale delle risorse del fondo Sanitario regionale pari a 29 milioni di euro.(Capitolo 413372)

Lo stanziamento del capitolo 413301 *“Finanziamento delle spese correnti delle aziende del settore sanitario, nonché delle spese relative alle prestazioni sanitarie erogate dalle cliniche universitarie, dagli istituti di ricovero e cura riconosciuti a carattere scientifico e dagli altri istituti ed enti di cui all'art.1 della legge 12 febbraio 1968, n.132”* tiene conto del disposto dall'art. 6 della Legge Regionale n. 3 del 17/3/2016 che, a decorrere dall'esercizio finanziario 2016, pone a carico del Fondo Sanitario, il finanziamento delle quote residue di capitale ed interessi del prestito sottoscritto ai sensi dell'art. 2, comma 46 della legge 24 dicembre 2007, n. 244 tra il ministero dell'Economia e la Regione siciliana dell'importo annuo di 127.850 migliaia di euro, ed altresì, del disposto normativo dell' art. 59 della Legge Regionale n. 3 del 17/3/2016, il quale ha previsto - al fine di garantire la realizzazione degli interventi di razionalizzazione della spesa mediante aggregazione degli acquisti di beni e servizi - che alla spesa connessa all'attività svolta dalla “Centrale Unica di Committenza, di cui all'articolo 55 della Legge Regionale 7/5/2015 n. 9, si farà fronte, a decorrere dall'anno 2016, con le risorse correnti del Fondo Sanitario regionale nel limite massimo di un milione di euro.

In sede di predisposizione del Bilancio di previsione 2017-2019, tenuto conto della molteplicità della tipologia di spesa che grava sul capitolo **413302** *“Quota integrativa, a carico della regione, delle assegnazioni di parte corrente del fondo sanitario nazionale.”* e a seguito della richiesta del Servizio 5 *“Economico Finanziario“* del dipartimento Pianificazione Strategica

dell'Assessorato Regionale Salute, sono stati istituiti i seguenti capitoli di spesa al fine di adeguare gli stanziamenti al piano dei conti integrato: capitolo **413380** “Quota integrativa, a carico della regione, delle assegnazioni di parte corrente del fondo sanitario nazionale per il pagamento di servizi informatici. (parte del capitolo 413302)” , capitolo **413381** “Quota integrativa, a carico della regione, delle assegnazioni di parte corrente del fondo sanitario nazionale per canone locazione immobili. (parte del capitolo 413302).” , capitolo **413382** “Quota integrativa, a carico della regione, delle assegnazioni di parte corrente del fondo sanitario nazionale per contributi all'istituto zooprofilattico sperimentale della Sicilia e ARAN Sicilia (parte del capitolo 413302).“ , capitolo **413384** “Quota integrativa, a carico della regione, delle assegnazioni di parte corrente del fondo sanitario nazionale per oneri da contenzioso per controversie (parte del capitolo 413302)” , capitolo **413385** “Quota integrativa, a carico della regione, delle assegnazioni di parte corrente del fondo sanitario nazionale per il fondo incentivi per funzioni tecniche.”, capitolo **413375** “Quota integrativa a carico della regione, delle assegnazioni di parte corrente del fondo sanitario nazionale per effettuare i pagamenti di altri servizi - (parte cap. 413302)“ , capitolo **413376** “Quota integrativa a carico della regione, delle assegnazioni di parte corrente del fondo sanitario nazionale per acquisto prestazioni sanitarie da erogatori privati - (parte cap. 413302).“; Parimenti ai fini dell'adeguamento al piano dei conti integrato degli stanziamenti riguardanti la quota Stato del Fondo sanitario sono stati istituiti diversi capitoli che tengono conto delle differenti tipologie di spesa.

Si riporta di seguito la tabella del finanziamento sanitario regionale complessivo:

Capitoli	Descrizione	2017	2016	Δ	Δ%
413302 e capitoli sdoppiati	Compartecipazione regionale				
413372	Finanziamento Agenzia regionale per la protezione dell'ambiente (ARPA)	4.371.324.452 29.000.000	4.344.275.308 29.000.000	27.049.144	0,62%
413307	Irap stima 2017	1.177.030.000	1.221.750.877	-44.720.877	-3,66%
413307	Addizionale IRPEF stima 2017	483.769.000	485.574.000	-1.805.000	-0,37%
215204 214918 900023 212538+altri 412519+altri 412522	Fondo sanitario nazionale	2.770.931.040	2.696.375.618	74.555.422	2,77%



412525+altri 413301 413324 413715 413720 416519 416526					
Non transitano dal bilancio regionale	Entrate proprie stimate	128.084.893	128.084.893		
	<b>Totale quota FSR indistinto (intesa n. 184/2017)</b>	<b>8.960.139.385</b>	<b>8.905.060.696</b>	55.078.689	0,62%
431322 413363	Progetti di piano (intesa n. 182/2017)	110.610.768	83.661.886	26.948.882	32,21%
413373 413374	Farmaci innovativi	92.181.136	47.869.780	0	92,57%
413334	Medicina Penitenziaria	434.000	434.000		
431337 413388	Extracomunitari	2.310.144	2.029.143	281.001	13,85%
413336 413389	Fondo esclusività	2.923.316	2.980.438	-57.122	-1,92%
417315 417341	Borse di studio MMG	4.389.235	4.214.908	174.327	4,14%
413370 413377	Screening neonatale		934.776		
413378	Funz. Sanitarie afferenti la medicina pen. Trasferite al SSR (Quota Stato)	18.665.096			
417703	Abbattimento animali (Quota Stato)	60.000			
417352	Superamento OPG (Quota Stato)	4.541.601			
	QUOTA FSN quote vincolate	<b>236.115.296</b>	<b>142.124.931</b>	93.990.365	66,13%
	TOTALE FSN	<b>9.196.254.681</b>	<b>9.047.185.627</b>	149.069.054	1,65%
413316	Finanziamento IZS	23.230.071	23.230.071		

## 9.2 *La perimetrazione delle entrate e delle spese*

I Dipartimenti del Bilancio e Tesoro dell'Assessorato all'Economia e della Pianificazione Strategica dell'Assessorato Salute hanno individuato i capitoli di entrata e di spesa del finanziamento del Servizio Sanitario e perimetrato le risorse e gli utilizzi del SSR, per ottemperare al disposto dell'articolo 20 del Decreto legislativo n. 118/2011 che recita come di seguito si evidenzia: *“al fine di consentire la confrontabilità immediata fra le entrate e le spese sanitarie iscritte nel bilancio regionale e le risorse indicate negli atti di determinazione del fabbisogno sanitario regionale standard e di individuazione delle correlate fonti di finanziamento, nonché un'agevole verifica delle ulteriori risorse rese disponibili dalle regioni per il finanziamento del medesimo servizio sanitario regionale per l'esercizio in corso.”*

Pertanto le entrate sono state evidenziate secondo le seguenti grandezze:

- finanziamento sanitario ordinario corrente relativo al fabbisogno sanitario regionale *standard*, compresa la mobilità attiva programmata per l'esercizio;
- finanziamento sanitario aggiuntivo corrente (comprese le manovre fiscali);
- finanziamento regionale del disavanzo sanitario pregresso;
- finanziamento per investimenti in ambito sanitario;

e le spese nel seguente modo:

- spesa sanitaria corrente per il finanziamento dei L.E.A.;
- spesa sanitaria aggiuntiva per il finanziamento dei livelli di assistenza sanitaria superiore ai L.E.A.;
- spesa sanitaria per il finanziamento del disavanzo sanitario pregresso;
- spesa per investimenti in ambito sanitario.

La proposta della perimetrazione è stata approvata dalla Giunta regionale con delibera n. 201 del 10/8/2015 e successivamente con decreti del Ragioniere Generale della Regione n. 3447 del 30/12/2015, n. 2595 del 30/12/2016, n. 488 del 29/3/2017 e n. 2742 del 18/12/2017 si è provveduto ad integrare i capitoli della perimetrazione sanitaria, inserendo i capitoli di entrata e di spesa istituiti successivamente alla data della suindicata delibera n. 201/2015.

In attuazione di quanto previsto nell'allegato 4/1 – 9.2 del Decreto Legislativo n. 118/2011 al Bilancio Gestionale è allegato il prospetto riguardante le previsioni di competenza e di cassa dei capitoli di entrata e di spesa della Gestione Sanitaria Accentrata ricompresi nel suddetto perimetro.

I capitoli del finanziamento sanitario regionale complessivo compresi nella perimetrazione sono monitorati mensilmente sia in ordine agli stanziamenti, sia in ordine agli impegni, ai residui ed ai relativi mandati di pagamento sia sulla competenza che sui residui.

### 9.3 La compartecipazione regionale alla spesa sanitaria

In ordine alla compartecipazione della Regione alla spesa sanitaria, nella seguente Tabella, per ciascuno degli anni dal 2007 al 2017, sono indicate le norme statali che prevedono il cofinanziamento, la percentuale a carico della Regione, l'importo complessivo del FSN e quello del concorso regionale ed i provvedimenti amministrativi statali con i quali sono stati definiti gli importi dovuti.

COFINANZIAMENTI SSN A CARICO DEL BILANCIO REGIONALE					
RIFERIMENTO LEGGE STATALE	ANNO	QUOTA %	IMPORTO CONCORSO REGIONE	FSN COMPLESSIVO	PROVVEDIMENTI
Art. 1, comma 831, L.27/12/2006 n. 296	2007	44,09	3.436.202	7.793.607	Del. Cipe n. 131/2007
Art. 1, comma 830, L.27/12/2006 n. 296	2008	47,05	3.808.091	8.093.710	Del. Cipe n. 100/2009
Art. 1, comma 830, L.27/12/2006 n. 296	2009	49,11	4.051.721	8.250.298	Del. Cipe n. 5/2010
Art. 1, comma 830, L.27/12/2006 n. 296	2010	49,11	4.161.886	8.474.621	Del. Cipe n. 25/2011
Art. 1, comma 830, L.27/12/2006 n. 296	2011	49,11	4.202.775	8.557.880	Del. Cipe n. 15/2012
Art. 1, comma 830, L.27/12/2006 n. 296	2012	49,11	4.224.413	8.601.941	Del. Cipe n. 141/2012
Art. 1, comma 830, L.27/12/2006 n. 296	2013	49,11	4.211.549	8.575.747	Del. Cipe n. 53/2014
Art. 1, comma 830, L.27/12/2006 n. 296	2014	49,11	4.262.996	8.680.506	Del. Cipe n. 52/2015
Art. 1, comma 830, L.27/12/2006 n. 296	2015	49,11	4.324.295	8.805.325	Del. Cipe n. 27/2017
Art. 1, comma 830, L.27/12/2006 n. 296	2016	49,11	4.373.275	8.905.061	Del. Cipe n. 34/2017
Art. 1, comma 830, L.27/12/2006 n. 296	2017	49,11	4.400.324	8.960.139	Intesa n. 184/2017

#### **9.4 Finanziamento statale della spesa sanitaria**

Relativamente ai trasferimenti statali destinati al finanziamento della spesa sanitaria nel corso dell'anno 2017 sono state trasferite anticipazioni per complessivi euro 2.620.634.381,25 di cui euro e sono state accreditate sui c/c di Tesoreria le seguenti somme: euro 126.362.000,00 a titolo di Quota premiale FSN 2013, euro 130.537.595,88 a titolo di Quota premiale FSN 2014, euro 4.117.248,00 a titolo di Quota di FSN per gioco d'azzardo patologico, euro 239.759.246,18 a titolo di Fondo di garanzia anni 2008-2011, euro 147.485.112,00 a titolo di Fondo di garanzia anni 2012-2013 (80%) e sono state regolarizzate anticipazioni di tesoreria con quote di Fondo sanitario relativamente all'anno 2015 per complessivi euro 203.497.735,25 e relativamente all'anno 2014 per complessivi euro 142.000.000,00.

Nell'esercizio 2017 il Ministero dell'Economia e delle Finanze ha disposto compensazioni per recupero maggiori gettiti fiscali erogati alla regione rispetto ai gettiti effettivamente affluiti e per debiti da maggior gettito da tasse automobilistiche a valere sul Fondo sanitario anni pregressi e sul Fondo transitorio di accompagnamento anno 2017 e conseguentemente sono stati disposti i provvedimenti amministrativi per le necessarie regolarizzazioni per l'importo complessivo di euro 389.213.008,00. I suddetti trasferimenti, la chiusura delle anticipazioni di tesoreria per gli anni 2014 e 2015 e le compensazioni a valere del Fondo sanitario anni pregressi hanno consentito la chiusura di residui attivi per complessivi euro 995.727.587,13.

Per quanto riguarda invece i trasferimenti a titolo di quote vincolate del Fondo sanitario nazionale sui c/c di Tesoreria sono affluite risorse per euro 100.166.686,98.

Nel seguente prospetto relativo al finanziamento statale, sono invece riepilogate le somme per le quali la Regione risulta ancora creditrice, parte delle quali sono subordinate alle verifiche ministeriali per le annualità 2015 e 2016, mentre risulta pienamente superata la verifica degli adempimenti per gli anni 2013 e 2014.

<b>Crediti della Regione verso lo Stato per Fondo sanitario indistinto</b>	
<b>DESCRIZIONE</b>	<b>IMPORTO</b>
Quote premiali 2012-2013	4.922.603,00
Quota premiale 2014	59.666.060,00
FSN 2015	146.041.688,75
FSN 2016	127.993.766,00
FONDO TRANSITORIO DI ACCOMP.	38.871.757,00

FSN 2017	171.875.107,85
<b>TOTALE (*)</b>	<b>549.370.987,37</b>
(*) Sul Fondo transitorio di accompagnamento anno 2007 nel corso dell'esercizio 2018 verranno effettuate le regolarizzazioni riguardanti le rimanenti compensazioni operate dal MEF per recupero del maggior gettito da tasse automobilistiche.	

Si riporta altresì prospetto relativo al finanziamento statale delle quote vincolate di Fondo Sanitario nel quale sono riportate le somme per le quali la Regione risulta ancora creditrice:

<b>Crediti della Regione verso lo Stato per Fondo sanitario vincolato</b>	
<b>DESCRIZIONE</b>	<b>IMPORTO</b>
FSN 2014 – Obiettivi di piano	19.399.862
FSN 2014 – Fibrosi cistica - Ricerca	61.025
FSN 2013 – Saldo 30% Obiettivi di piano	19.434.296
FSN 2013 - Fibrosi cistica - Ricerca	61.023
FSN 2015 – Obiettivi di piano	12.171.782
FSN 2016 – Obiettivi di piano	12.772.660
FSN 2016 – OPG	4.339.299
FSN 2011 – Ass. Isole Minori	1.240.264
FSN 2017 – Saldo IZS	4.646.014
FSN 2017 – Obiettivi di piano	16.886.946,00
FSN 2016-2017 – cure termali	167.622,00
FSN 2017 – Fondo esclusività	1.487.676
FSN 2017 - Sanità penitenziaria trasfer. competenze	18.665.096
FSN 2017 - Medicina penitenziaria	86.800
FSN 2017 - Extracomunitari	1.175.632
FSN 2015 – Indennità abbattimento animali	58.607
FSN 2017 – Superamento OPG	4.541.601
FSN 2017 – Formazione in Medicina Generale	2.233.682
<b>TOTALE</b>	<b>119.429.887</b>

### **9.5 Risultato di esercizio 2017 del S.S.R. e Trasferimenti agli Enti del Servizio Sanitario**

Nell'esercizio finanziario 2017, per quanto riguarda il settore sanitario, si confermano gli impatti economici (riduzione di ricavi e sostenimento di "costi sorgenti") derivanti dalle norme regionali adottate negli anni precedenti di seguito elencati:

- art. 4 LR del 31 dicembre 2015, n. 32 (LSU e PUC);
- art. 6 LR del 17 marzo 2016, n. 3 (Rata mutuo);
- art. 58, comma 2, L.R. del 7 maggio 2015 n. 9 (ARPA Sicilia);
- art. 59 LR del 17/03/2016, n. 3 (CUC).

Tali norme hanno, infatti, posto a carico del F.S.R., a decorrere dall'esercizio finanziario 2016, nuovi oneri\riduzione di ricavi per circa **173 €/mln**.

In merito all'avvenuta erogazione al proprio SSR delle somme incassate a titolo di finanziamento, in attuazione di quanto previsto dall'articolo 3, comma 7 del decreto legge 35/2013, la Regione ha ricevuto somme a titolo di Finanziamento statale 2017 e precedenti per 4.661,098 €/mln ed ha conferito al SSR per quota di compartecipazione al finanziamento del SSR 4.400,324 €/mln per un ammontare complessivo pari a 9.061,423 €/mln.

La regione ha operato trasferimenti, a favore del SSR, per 3.879,124 €/mln relativamente alle risorse statali e per 4.608,991 €/mln delle risorse regionali.

Di seguito la tabella riepilogativa delle risorse trasferite dalla regione al SSR:

REGIONE SICILIA

Risorse da Stato	Trasferite da Stato	Trasferite da Regione a SSR				restante quota da erogarsi al SSR entro il 31 marzo 2018	
		GSA	di cui utilizzato dalla GSA per pagamenti fornitori	Trasferite ad Aziende del SSR	totale trasferite da Regione a SSR		% trasferimento
	(a)	(b)	(b)-bis	(c)	(d)=(b)+(c)	(e)=(d)/(a)	(f)
Risorse finanziamento ordinario 2017	4.096.416.912,80	278.756.021,82	258.007.648,04	3.791.208.000,00	4.069.964.021,82	99%	26.452.890,98
Risorse finanziamento vincolato 2017	58.461.932,28	58.114.732,28	18.609.113,31	-	58.114.732,28	99%	347.200,00
Risorse finanziamento ante 2017	464.514.579,13			460.397.331,13	460.397.331,13	99%	4.117.248,00
Risorse finanziamento ante 2017							
Risorse finanziamento vincolato ante 2017	41.704.754,70	14.949.102,22	9.292.029,60	5.565.850,04	20.514.952,26	49%	21.189.802,44
<b>Totale risorse finanziamento ordinario 2017 e ante</b>	<b>4.661.098.178,91</b>	<b>351.819.856,32</b>	<b>285.908.790,95</b>	<b>4.257.171.181,17</b>	<b>4.608.991.037,49</b>	<b>99%</b>	<b>52.107.141,42</b>

Risorse da Stato	Trasferite da Stato	Trasferite da Regione a SSR				restante quota da erogarsi al SSR entro il 31 marzo 2018	
		GSA	di cui utilizzato dalla GSA per pagamenti fornitori	Trasferite ad Aziende del SSR	totale trasferite da Regione a SSR		% trasferimento
	(a)	(b)	(b)-bis	(c)	(d)=(b)+(c)	(e)=(d)/(a)	
Anticipazione liquidità ex dl 35/2013 - tranches 2016							
Anticipazione liquidità ex dl 66/2014					-		
<b>Totale anticipazioni liquidità</b>	<b>-</b>	<b>-</b>		<b>-</b>	<b>-</b>	<b>#DIV/0!</b>	<b>-</b>

Risorse fiscali autonome regionali	Trasferite da Stato	Trasferite da Regione a SSR				restante quota da erogarsi al SSR entro il 31 marzo 2018	
		GSA	di cui utilizzato dalla GSA per pagamenti fornitori	Trasferite ad Aziende del SSR	totale trasferite da Regione a SSR		% trasferimento
	(a)	(b)	(b)-bis	(c)	(d)=(b)+(c)	(e)=(d)/(a)	
Finanziamento regionale aggiuntivo per equilibrio bilancio da leva fiscale obbligatoria						#DIV/0!	

Risorse autonome regionali	Previsione da bilancio regionale	Trasferite da Regione a SSR				restante quota da erogarsi al SSR entro il 31 marzo 2018	
		GSA	di cui utilizzato dalla GSA per pagamenti fornitori	Trasferite ad Aziende del SSR	totale trasferite da Regione a SSR		% trasferimento
	(a)	(b)	(b)-bis	(c)	(d)=(b)+(c)	(e)=(d)/(a)	
Finanziamento regionale aggiuntivo per extralea							
Finanziamento regionale aggiuntivo per equilibrio bilancio	4.400.324.453,00	283.052.324,18	233.111.861,11	3.958.689.425,94	4.241.741.750,12	96%	158.582.702,88
Ulteriori risorse regionali destinate al SSR							
Risorse regionali per ripiano disavanzi anni pregressi							
<b>Totale risorse aggiuntive regionali</b>	<b>4.400.324.453,00</b>	<b>283.052.324,18</b>		<b>3.958.689.425,94</b>	<b>4.241.741.750,12</b>	<b>96%</b>	<b>158.582.702,88</b>

<b>Totale risorse Stato+Regione</b>	<b>9.061.422.631,91</b>	<b>634.872.180,50</b>	<b>285.908.790,95</b>	<b>8.215.860.607,11</b>	<b>8.850.732.787,61</b>	<b>97,67%</b>	<b>210.689.844,30</b>
-------------------------------------	-------------------------	-----------------------	-----------------------	-------------------------	-------------------------	---------------	-----------------------

Sulla base di quanto sopra riportato, la Regione ha erogato al proprio Servizio sanitario regionale, entro il 31/12/2017, il 97,67% delle risorse incassate nell'anno 2017 dallo Stato a titolo di finanziamento del Servizio sanitario nazionale, e delle somme che la stessa regione, a valere su risorse proprie dell'anno, ha destinato al finanziamento del proprio servizio sanitario regionale.

Riguardo al "trend" sui risultati di esercizio 2011-2017, la situazione complessiva regionale ha fatto registrare un miglioramento dei risultati, poiché si è passati da un deficit di - 21,7 €/mln dell'anno 2011, a risultati positivi dal 2012 al 2017 (pre-consuntivo).

In particolare, per l'anno 2017, i dati al pre-consuntivo evidenziano un risultato in avanzo



di 15,9 milioni di euro, al netto delle risorse derivanti dal gettito per maggiorazione delle aliquote IRAP ed Addizionale IRPEF, che la Regione ha stanziato nel bilancio di previsione per l'anno 2017, pari a 131,75 €/mln quale clausola di salvaguardia in coerenza con quanto previsto dall'articolo 2, comma 6, del decreto legge n. 120/2013 e dall'art. 4, comma 7, della LR del 17 marzo 2016, n. 3, per eventuale copertura perdite.

Tale risultato si determina avendo esposto tra i ricavi da contributi in c/esercizio, coerentemente con i dati di riparto del FSN 2017 di quota indistinta e vincolata, l'intero valore del FSR assegnato alla Regione, pari a 9.068 €/mln:

<b>RISULTATO D'ESERCIZIO</b>		
<b>Anno</b>	<b>Risultato Consolidato in €/mln</b>	<b>Consolidato (al netto di risorse aggiuntive a copertura LEA) in €/mln</b>
2011	-21.753,00	-21.753,00
2012	324.079,00	4.164,00
2013	119.707,00	14.637,00
2014	54.556,00	54.556,00
2015	13.672,00	13.672,00
2016	142.298,00	10.548,00
2017	147.653,00	15.903,00

**9. 6 Politica degli investimenti – Dipartimento della Pianificazione Strategica – Assessorato Salute**

**A. Piano di investimenti ex ART. 20 della L. 67/88**

In ordine alla programmazione delle risorse ex art. 20 della L. 67/88, rispetto ai più remoti programmi che comunque sono ancora in corso di esecuzione, una forte incidenza procedimentale hanno avuto i seguenti nuovi piani:

- **Programma per la realizzazione di strutture sanitarie extra ospedaliere per il superamento degli ospedali psichiatrici giudiziari (OPG) e degli Investimenti Sanitari in Sicilia in attuazione dell’art. 3 ter della Legge 17/02/2012 n. 9.**

Il programma, che trova copertura finanziaria nell’ambito del Piano di riparto effettuato dal Ministero della Salute del 28 dicembre 2012, assegna alla Regione Siciliana l’importo di € 18.776.828,84 (95%) quota Stato e per € 988.254,15 (5%) quota Regionale il tutto per complessivi € 19.765.082,99

Gli interventi inseriti nella programmazione, a seguito dei provvedimenti regionali adottati, nonché dell’attività svolta negli anni precedenti, sono stati approvati dal Ministero della Salute e risultano essere i seguenti:

n.	Piano programmatico	Azienda	Titolo Intervento	Costo totale	Quota 95% Stato	Quota 5% Regione
1	Piano programmatico di cui al D.A. n. 1733 del 18.09.2013	ASP CT	Lavori di rimodulazione ed adeguamento funzionale per n. 2 strutture presso il P.O. S. Pietro di Caltagirone	8.400.000,00	7.980.000,00	420.000,00
2		ASP CL	Lavori di manutenzione straordinaria della struttura sanitaria ex P.O. A. Dubini di Caltanissetta	4.768.191,24	4.529.781,68	238.409,56
3		ASP ME	Lavori di ristrutturazione di parte dell'ex P.O. di Naso	4.950.282,83	4.702.768,69	247.514,14
			Sommano	18.118.474,07	17.212.550,37	905.923,70
4	Piano di utilizzo risorse residue non programmate di cui al D.A. 645 del 16.04.2015	ASP SR	Lavori di recupero e consolidamento del Padiglione n.9 dell'ex O.N.P. di Siracusa, secondo stralcio di completamento per realizzazione C.T.A.	1.084.500,00	1.030.275,00	54.225,00
5		ASP TP	Lavori di riorganizzazione e manutenzione straordinaria della Comunità Terapeutica Assistita (CTA) e del Centro Diurno Psichiatrico della Cittadella della Salute di Trapani	562.108,92	534.003,47	28.105,45
			Sommano	1.646.608,92	1.564.278,47	82.330,45
			<b>Totale</b>	<b>19.765.082,99</b>	<b>18.776.828,84</b>	<b>988.254,15</b>

In virtù dei predetti decreti, con nota n. 19581 dell'1/03/2017, ai fini dell'adozione dei provvedimenti di approvazione dei superiori interventi, nonché del successivo decreto del Ministero della Salute di ammissione a finanziamento, è stato disposto alle aziende responsabili di trasmettere gli atti tecnici ed amministrativi necessari, chiedendo di attivare le procedure connesse alla revisione della progettazione esecutiva in relazione all'intervenuta normativa del nuovo Codice dei Contratti.

In ordine all'avvio dei predetti interventi, nell'anno 2017, con D.D.G. n. 1937 del 06/10/2017 e sulla scorta degli atti prodotti dall'A.S.P. di Messina, è stato approvato il primo degli interventi relativi ai Lavori di ristrutturazione di parte dell'ex P.O. nel Comune di Naso, da adibire a presidio di accoglienza ex O.P.G." dell'importo di € 4.950.282,83, provvedimento notificato all'Azienda beneficiaria per l'avvio, ai sensi e nel rispetto delle disposizioni dettate dal D.Lgs. 18/04/2016 n. 50 e s.m.i., delle procedure per l'appalto.

– **Programma di investimenti per l'Adeguamento alla normativa antincendio.**

A seguito dell'adozione del D.A. 1704 del 16/09/2016 di approvazione, a valere sulle risorse rese disponibili dal CIPE con Deliberazione dell'8/03/2013, il Piano Programmatico degli interventi, del complessivo importo di € 9.157.258,30, presenta il seguente quadro finanziario:

Costo totale (Euro)	Quota 95% a carico dello Stato (Euro)	Quota 5% a carico della Regione (Euro)	Quota a carico dei bilanci Aziendali (Euro)
9.157.258,30	7.367.035,68	387.738,72	1.402.483,90

Il predetto decreto di approvazione, che contiene i dati relativi a tutti gli interventi e, conseguentemente, l'intero documento programmatico, unitamente a tutti gli atti di riferimento, è stato trasmesso al Ministero della Salute.

Con parere n. 0032P del 09/03/2017, il Ministero della Salute, di concerto con il Ministero dell'Economia, nell'apprezzare positivamente il programma relativo agli interventi, ha comunicato che questa Regione può procedere alla presentazione delle richieste di ammissione a finanziamento.

In relazione a quanto per ultimo fatto conoscere dal Ministero della Salute, nello stesso mese di marzo 2017, le Aziende interessate sono state invitate, ai fini dell'adozione del provvedimento di approvazione degli interventi, nonché del successivo decreto ministeriale di ammissione a finanziamento, a trasmettere gli atti tecnici ed amministrativi relativi agli interventi di propria pertinenza.

Con nota n. 55930 del 19/12/2017 l'ASP di Palermo ha trasmesso la documentazione inerente i due interventi di sua pertinenza:

- Poliambulatorio Palermo Centro - Progetto di adeguamento alle normative di sicurezza antincendio presso il Poliambulatorio sito a a Palermo via Turrisi Colonna n. 43;
- Poliambulatorio ex P.O. "Giglio" di Cefalù - Progetto di adeguamento alle normative di sicurezza antincendio presso l'ex P.O. G. Giglio sito a Cefalù via Aldo Moro n. 1

Gli atti prodotti dall'azienda sono in fase di istruttoria al fine dell'adozione dei rispettivi provvedimenti di approvazione.

**- Piano di investimenti ex art. 20 L. 67/88 – Addendum (stralcio)**

A seguito del parere favorevole del Nucleo di Valutazione e Verifica degli investimenti pubblici in sanità del Ministero della Salute, nella seduta del 12/10/2012, sul documento programmatico complessivo (DUPISS), con nota prot. 77593 del 12.10.2015 è stata inoltrata la proposta di sottoscrizione di un Accordo stralcio che, rispetto ai complessivi 79 interventi previsti nell'originario Accordo di Programma, ne prevedeva n 69, per l'importo complessivo, a valere sulla quota statale del 95%, di € 375.630.324,79, come dal seguente quadro finanziario:

Costo totale degli interventi	Quota 95% a carico dello Stato	Quota 5% a carico del bilancio regionale	Alienazione di beni immobili
441.500.341,87	375.630.324,79	19.770.017,08	46.100.000,00

Il Ministero della Salute con nota n. 0015096 del 16.05.2016, ha comunicato che l'importo effettivamente disponibile per la sottoscrizione di un primo Accordo di Programma Stralcio, a valere sulle risorse di cui all'art. 20 della L.67/88, era pari a € 167.531.124,86, a fronte della complessiva originaria assegnazione, per la Regione Siciliana, di € 803.130.324,79 (quota Stato);

Con Decreto Assessoriale n. 1147 del 22.06.2016 è stato, quindi, approvato un Piano Programmatico stralcio sul documento Addendum dell'importo complessivo di € 177.410.776,97, di cui € 167.531.124,86 a valere sul 95% quota Stato, € 8.817.427,61 quale quota 5% a carico della Regione, € 122.789,40 a carico del bilancio aziendale ed € 939.435,10 quale cofinanziamento art. 71 L. 448/98, per il finanziamento di n. 59 interventi già inseriti nel documento programmatico DUPISS ed il cui quadro finanziario complessivo risulta essere il seguente:

Costo totale degli interventi	Quota 95% a carico dello Stato	Quota 5% a carico del bilancio regionale	Integrazione finanziamento con fondi ex Art. 71 L. 448/98	Finanziamento con bilancio aziendale
177.410.776,97	167.531.124,86	8.817.427,61	939.435,10	122.789,40

Il predetto D.A., unitamente a tutti gli atti di riferimento inerenti la programmazione, sono stati trasmessi al Ministero della Salute, per la loro approvazione e la conseguente sottoscrizione del relativo Accordo di Programma Stralcio.

Con nota n. DGPOG. 7/1.6.a.h/2011/16 il Ministero della Salute, nel comunicare che il competente Ministero dell'Economia e delle Finanze aveva fornito un quadro aggiornato delle risorse disponibili, rendendo noto che la somma in favore di questa regione era stata incrementata a € 236.647.104,62 (quota 95% statale), ha chiesto di conoscere, al fine di pervenire al perfezionamento dell'Accordo, gli interventi ad integrazione, fino alla concorrenza della somma disponibile

In relazione alla ulteriore rettifica Ministeriale si è proceduto alla rivisitazione del Piano Programmatico Stralcio e ciò anche in conformità alle intervenute disposizioni in materia di rete ospedaliera regionale di cui al recente Decreto del 31.03.2017 (Riorganizzazione della rete ospedaliera si sensi del D.M. 2 aprile 2015 n. 70), approvata in seno al tavolo di verifica ministeriale del 04.04.2017;

Sulla scorta di ulteriori indicazioni fornite dal Ministero della Salute in data 20/07/2017, 10/10/2017 e del 21/11/2017, il Piano Programmatico stralcio sul documento Addendum, per le rettifiche ed integrazioni apportate per n. 59 interventi, risulta avere il seguente quadro finanziario:

Stato	Regione	Finanziamento ex Art. 71 L. 448/98	Totale
211.788.574,79	11.146.767,08	939.435,10	223.874.776,97

In virtù dell'attività già posta in essere, dalla quale è scaturito l'ulteriore decreto di approvazione del Programma Stralcio, avvenuta con il D.A. n. 2060 del 20/10/2017, ed il successivo D. A. n. 183 del 31/01/2018 di integrazione del precedente, del complessivo importo di € 223.874.776,97, per un numero di 59 interventi, che è stato inviato al Ministero della Salute con protocollo SiVeAs n. 2-A dell'1/02/2018.

Con Verbale di Verifica Ministeriale del 29/11/2017 è stato espresso parere positivo sulla programmazione complessiva proposta.

#### **B. Piano di interventi ex Art. 71 L. 448/98 - Contributo ai Comuni di Catania e Palermo per la realizzazione interventi per la riqualificazione dell'assistenza sanitaria**

Relativamente al Piano ex Art. 71 L. 448/98, in avanzata fase di esecuzione per la riqualificazione dell'assistenza sanitaria nelle città di Palermo e Catania, si evidenzia che al costo complessivo partecipano lo Stato con la quota 70%, e di questa una quota pari al 5% viene

erogata dallo stesso in anticipazione, al fine della redazione delle progettazioni. La rimanente quota a carico della Regione è del 30%.

L'ammontare complessivo del piano è pari a € 265.527.590,16 di cui € 185.869.313,11 quale quota 70% Statale; ed € 79.658.277,05 quale quota 30% a carico della Regione; in particolare, sul complessivo importo del Piano di investimenti, sono assegnati: € 137.381.018,00, in favore dell'Area metropolitana di Palermo; ed € 128.146.572,16 a quella di Catania.

Si ritiene precisare che il Piano programmatico degli interventi è stato integrato, in una fase successiva, da quelli inseriti nel DUPISS, sul quale, come sopra detto, il Nucleo di Valutazione e Verifica degli investimenti pubblici in sanità del Ministero della Salute, ha espresso parere favorevole nella seduta del 12/10/2012.

Per alcuni di questi ultimi interventi sono stati disposti i relativi decreti di finanziamento, mentre per altri, per i quali si è in attesa degli elaborati tecnici ed amministrativi, si è proceduto alla erogazione della sola quota 5% sul 70% di pertinenza Statale, al fine della redazione delle relative progettazioni.

In aggiornamento a tale fase procedurale si riferisce che con D.D.G. n. 2743/17 del 28/12/2017 è stato approvato l'intervento relativo al "Miglioramento dell'assistenza sanitaria mediante la razionalizzazione ed omogeneizzazione dei sistemi informatici (Hardware e Software) dell'ASP di Palermo dell'importo di € 15.250.000,00.

### **C. Fondi per la realizzazione delle strutture per cure palliative (Hospice)**

Con il D.L. 28/12/98 n. 450 è stata prevista l'adozione del Programma nazionale per la realizzazione di strutture per cure palliative ed ai fini dell'attuazione del predetto programma, con Decreto Ministeriale del 5/9/2001, sono state ripartite le risorse finanziarie per gli anni 2000/2002 con l'assegnazione alla Regione Siciliana della somma di € 9.809.313,68 (Prima tranche).

Con successivo D.A. n. 508 del 11/04/2002, nel confermarsi il Programma Regionale per la realizzazione della rete di assistenza ai malati in fase terminale, già adottato con D.A. n. 32881 del 09/10/2000, è stato approvato il Piano (2° tranche) per la realizzazione di ulteriori otto strutture Hospice del complessivo importo di € 5.488.850,04.

Nel complesso, l'esecuzione del predetto piano, che in totale ha assegnato la somma di € 15.298.163,72, totalmente a carico dello Stato, ha previsto la realizzazione di n. 20 interventi, come detto, suddivisi in due tranches, con alcuni di quelli previsti nella seconda fase, a completamento di quelli inseriti nella prima programmazione.

Gli interventi programmati sono stati realizzati e, per alcuni di essi, sono in corso piccole opere di completamento, mediante l'utilizzo di somme residue e/o economizzate sugli originari interventi, ai sensi della circolare ministeriale n. 12128 del 2/12/1998.

#### **D. Piano di Investimenti mediante l'utilizzo di risorse di parte corrente pari a € 47.603,000,00 “Contributo ripiano perdite” della GSA**

Nel mese di Settembre 2017 questo Assessorato ha evidenziato l'opportunità di considerare prioritarie le iniziative derivanti da criticità sui pronto soccorso, ed ancora altri interventi in favore dei PP.OO. che necessitavano di adeguamenti; ed in tal senso sono state avviate le necessarie procedure per individuare le Aziende sanitarie interessate a interventi in area emergenza, utilizzando a tal fine, la somma di € 47.603.000,00 il cui utilizzo è stato reso disponibile dal Ministero della Salute, per investimenti in sanità.

In primo luogo sono state considerate le istanze già acquisite dall'Amministrazione, fatte pervenire da parte di alcune Aziende, appunto attinenti la specifica tipologia e non inserite nei piani di investimenti già avviati. Il totale delle predette istanze ammontava a € 15.400.000,00.

Per l'assegnazione della somma per differenza, pari a € 32.203.000,00 si è ritenuta percorribile, un'attività finalizzata, sempre nell'ambito di interventi in area emergenza, alla individuazione di criteri di priorità, che nasceva da:

- Un'attività già avviata d'intento con il Ministero della Salute e finalizzata alla ricognizione del fabbisogno di interventi per investimenti in sanità per la quale il medesimo Ministero aveva avviato un'attività monitoraggio finalizzata a censire il fabbisogno regionale in tema di investimenti, rispettivamente per edilizia e tecnologie, richiedendo alle Regioni la raccolta di tutti gli elementi conoscitivi idonei ad acquisire l'effettivo fabbisogno.

L'indagine svolta da questo Assessorato ha dato luogo alla raccolta delle richieste avanzate dalle Aziende che è stata oggetto di specifico inoltro al Ministero della Salute.

Tale iniziativa ha consentito di conoscere le esigenze, anche in favore dei Pronto Soccorsi e delle aree di emergenza, inserite nei rispettivi programmi triennali aziendali.

- E' stato predisposto un percorso ricognitivo presso la Aziende del SSR, volto all'individuazione di interventi urgenti, secondo le seguenti priorità:
  - Accessi sui Pronto soccorso da parte dei NAS con prescrizioni;
  - Aree Emergenza;
  - Cofinanziamenti per interventi urgenti in favore dei Presidi Ospedalieri.

Ad avvenuta acquisizione degli elementi conoscitivi di cui sopra, in data 26 ottobre 2017 si è svolto un incontro finalizzato alla individuazione, secondo i criteri di priorità individuati per l'utilizzo delle risorse, quegli interventi che, come rassegnato dalle Aziende, risultavano indifferibili nell'ambito della specifica finalità di emergenza/urgenza. Sono stati, quindi, selezionati ulteriori interventi, fino alla concorrenza della somma disponibile.

Al termine delle predette attività, è stato predisposto un Piano di interventi da realizzare nell'ambito complessiva somma da assegnare, come detto pari a € 47.603.000,00.

La procedura posta in essere ha avuto luogo confermando le assegnazioni ritenute prioritarie soprattutto in area Emergenza Urgenza, e le altre ritenute indifferibili in particolare due interventi in favore della Rete Radio 118 e quello per l'Attivazione CUR NUR 112.

Si è pure proceduto ad una verifica sugli interventi già inseriti nei Piani di investimento in fase di esecuzione o di prossimo avvio, al fine di scongiurare il duplicarsi di assegnazioni.

Al termine delle fasi di istruttoria e sulla scorta di tutti gli elementi acquisiti, è stato approvato l'elenco degli interventi, che è stato oggetto dei DD.AA. n. 2726 del 22/12/2017 e n. 234 del 7/02/2018, notificati alle Aziende beneficiarie delle risorse per l'avvio delle procedure di competenza.

## **9.7 I fondi extraregionali P.O. FESR 2007/2013**

### **9.7.1 Attivazione delle procedure di programmazione dei fondi comunitari 2014-2020 assegnati sull'OT 9- linea 9.3.8 al Dipartimento della Pianificazione Strategica.**

Nell'ambito del nuovo programma Operativo, l'Assessorato alla Salute risulta individuato quale centro di responsabilità dell'obiettivo tematico 9.3.8 – *“Finanziamento investimenti per la riorganizzazione e il potenziamento dei servizi territoriali sociosanitari, di assistenza primaria e sanitari non ospedalieri compresa la implementazione di telemedicina, la riorganizzazione della rete del welfare d'accesso e lo sviluppo di reti tra servizi e risorse del territorio per favorire la non istituzionalizzazione della cura”*.

La dotazione complessivamente assegnata è pari ad € 12.416.067,79 e si articola su tre diversi piani attuativi:

- **ITI Aree Interne-** Dotazione finanziaria € **2.164.582,17-**

Nell'ambito del percorso SNAI la Regione (DRP e Dip.ti interessati) approva, secondo i criteri approvati dal CdS i e le Linee Guida DRP/NVVIP, i Preliminari di Strategia contenenti



Fabbisogni, Risultati Attesi e Azioni intercettati da ciascun Area Interna- L'avvio della procedura si realizza con l'approvazione della Strategia d'Area . Nel mese di febbraio 2017 è stata approvata la strategia d'area della SNAI Madonie, in seno al tavolo tecnico appositamente istituito dal Dipartimento della programmazione di cui fa parte anche la scrivente, ed è in corso l'approvazione del preliminare di Strategia della SNAI Simeto.

- **Procedure territorializzate ITI Aree Urbane (Agenda Urbana)** - Procedura negoziata con valutazione qualità progettuale: dotazione finanziaria € **6.076.259,33** .

In riferimento alla quota di risorse devoluta all'attuazione integrata di strategie per lo Sviluppo Urbano Sostenibile (ITI/Agende urbane), la selezione delle operazioni terrà conto delle indicazioni alle nove Autorità Urbane - anche di livello sovracomunale - costituite dalle città eleggibili. L'avvio delle fasi di attuazione delle singole azioni sarà quindi subordinato all'approvazione della strategia. L'avvio della procedura seguirà l'approvazione della strategia di Sviluppo Urbano Sostenibile (Agende urbane), pertanto per la quota di risorse dedicata all'Agenda urbana, sarà attivata una'apposita procedura dedicata, nella quale le Autorità urbane interverranno in relazione alle modalità di selezione delle operazioni. Tali scadenze risultano subordinate alla definizione delle condizioni per l'avvio della procedura a cura del Dipartimento della Programmazione.

- 1) **Azioni rivolte a tutti i beneficiari**- operazioni a regia, tramite procedura negoziata con le aziende del SSR; dotazione finanziaria € **4.175.226,29**.

Per tutte le 3 azioni sono state già redatte le schede attuative delle procedure e inoltrate al dipartimento della programmazione con dirigenziale prot. 48697 del 14.06.2017.

Ai fini della verifica della coerenza dei progetti con le prescrizioni del Programma Operativo e con la programmazione settoriale sanitaria, nonché della cantierabilità degli interventi da ammettere al programma, in conformità a quanto previsto dal documento sistemi di Gestione e Controllo apprezzato con delibera di G.R.G. n. 195 del 15 maggio 2017, è stato adottato con il **DDG 1263 del 23.06.2017** con cui è stata individuata la Commissione di valutazione.

Nel corso del 2017 sono state altresì attivate le procedure necessarie per l'individuazione degli interventi da inserire nella programmazione delle risorse attribuite a questo Centro di responsabilità sull'obiettivo tematico prima citato ossia 9.3.8 – *“Finanziamento investimenti per la riorganizzazione e il potenziamento dei servizi territoriali sociosanitari, di assistenza primaria e sanitari non ospedalieri compresa la implementazione di telemedicina, la riorganizzazione della*

*rete del welfare d'accesso e lo sviluppo di reti tra servizi e risorse del territorio per favorire la non istituzionalizzazione della cura", ed in particolare per l' **Azione rivolte a tutti i beneficiari***-operazioni a regia, tramite procedura negoziata con le aziende del SSR, la cui dotazione finanziaria è pari a € **4.175.226,29**.

Tale ultima azione è unicamente gestita dal Dipartimento della Pianificazione Strategica, poiché le prime due azioni relative all'ITI Aree Interne e all'ITI Aree urbane seguono una strategia di attivazione che vede il Dipartimento della Programmazione quale soggetto che coordina le attività sia dei dipartimenti coinvolti che dei soggetti che intervengono nella rispettive strategie (comuni delle Aree Interne e Autorità urbane).

Ciò posto, si evidenzia che tutta l'attività propedeutica all'emanazione della nota di invito alle aziende sanitarie beneficiarie dei finanziamenti è stata espletata da questo servizio secondo le modalità previste nel documento relativo ai Sistemi di controllo e gestione del Programma Operativo (SIGECO), in particolare:

- 1) È stato definito il documento relativo all'invito, unitamente agli allegati necessari per l'attivazione delle richieste di finanziamento;
- 2) A seguito del parere positivo sull'invito espresso dal dipartimento della programmazione è stato adottato il DDG 1589 del 08.08.2017 con cui è stato approvato l'invito;
- 3) Nelle more della registrazione da parte della Ragione Centrale Assessorato Salute e al fine di velocizzare le procedure di selezione delle operazioni, atteso che trattasi di interventi a regia con procedura negoziata con le aziende del Servizio sanitario regionale e pertanto con l'individuazione del beneficiario certa, **con nota prot.64498 del 10.08.2017**, il documento unitamente agli allegati è stato diramato alle aziende sanitarie;
- 4) A seguito della registrazione da parte della Ragioneria il sopracitato DDG 1589 del 08.08.2017, unitamente agli allegati, è stato trasmesso alla Gazzetta Ufficiale che lo ha pubblicato in GURS n. 38 del 15.09.2017.
- 5) Al fine di meglio corresponsabilizzare le aziende nel percorso di programmazione, è stata convocata presso questo Dipartimento una riunione operativa con dirigenziale prot.69379 del 06.09.2017, nel corso della quale sono stati chiariti i contenuti dell'invito alla procedura.

L'invito rivolto alle aziende beneficiarie prevedeva la scadenza del 15 novembre 2017 per l'inoltro delle richieste di inserimento nel programma operativo delle operazioni proposte dai beneficiari.

In aderenza a quanto previsto nel manuale per l'attuazione SIGECO l'ufficio competente per le operazioni UCO – ha effettuato la verifica della sussistenza dei requisiti di regolarità formale e di ammissibilità sostanziale indicati al comma 3, lettere a) e b) dell'Invito ai fini della successiva trasmissione all'apposita Commissione di valutazione, già nominata con Decreto del Dirigente Generale, delle domande ammissibili che hanno superato la fase istruttoria.

A seguito di tale attività istruttoria espletata dall'UCO sono stati ritenuti ammissibili alla fase successiva di valutazione, riguardante la verifica della coerenza dei progetti con le prescrizioni del Programma Operativo e con la programmazione settoriale sanitaria, nonché della cantierabilità delle operazioni da ammettere al programma, con il DDG 2730 del 27.12.2017 sono stati individuati gli interventi da ammettere alla fase successiva di valutazione da parte della Commissione.

#### ***9.7.2 Chiusura del ciclo di programmazione del PO FESR 2007/2013 per le linee di intervento affidate al dipartimento con riferimento alle attività di spesa delle Aziende Sanitarie***

Come noto, il ciclo di programmazione dei fondi europei 2007/2013, secondo la regola n+2 si è concluso al 31.03.2017.

L'obiettivo operativo 6.1.2 di pertinenza di questo Dipartimento era a sua volta articolato in tre Linee di intervento, la cui dotazione finanziaria attribuita con del. di G.R.G. 170 ammontava a 179 mln di euro.

Al fine di supportare le politiche regionali volte all'utilizzo dei fondi comunitari del ciclo di programmazione dei fondi europei 2007/2013 a questo Centro di responsabilità, che ha dimostrato una buona performance di spesa, è stato chiesto di verificare se fossero compatibili con i requisiti di ammissibilità e i criteri di selezione delle linee d'intervento affidate al Dipartimento, interventi finanziati con fondi di cui ad Accordi di Programma Quadro o che potessero essere inseriti in Accordi integrativi.

A seguito di verifiche effettuate congiuntamente con il Dipartimento della Programmazione sono stati individuati una serie di interventi conclusi o in corso di completamento che sono stati inseriti nel I atto integrativo all'APQ Sanità a dicembre del 2015.

Contemporaneamente è stata aumentata la dotazione finanziaria attribuita inizialmente per le azioni di competenza di questo Dipartimento che da 179 mln di euro è passata a 314 mln di euro.

Gli interventi selezionati con il predetto Atto integrativo sono stati imputati alla Programmazione Comunitaria; pertanto ai fini della certificazione della spesa entro il termine previsto del 31.03.2017 è stata svolta una notevole attività di recupero documentale degli interventi cosiddetti retrospettivi presso le aziende beneficiarie degli interventi.

Contestualmente le aziende beneficiarie sono state sollecitate a trasmettere tutte le dichiarazioni necessarie per la chiusura delle operazioni a consuntivo tra cui la funzionalità dell'intervento e la stabilità delle operazioni.

Entro quella data sono state definite tutte le attività di competenza relative alla predisposizione dei provvedimenti a consuntivo da sottoporre al visto della Corte dei Conti degli interventi nativi ammessi al programma, che si rammenta ha riguardato l'Obiettivo operativo 6.1.2: Potenziare i poli sanitari regionali e adottare tecnologie avanzate per la qualificazione dei servizi.

Ulteriori adempimenti ancora in corso riguardano la chiusura degli interventi retrospettivi e degli interventi non completati con i fondi comunitari di importo superiore ai 5 milioni di euro e oggetto di finanziamenti integrativi a valere sulla legge di stabilità 2016, la cui data ultima per dichiararne la funzionalità è il 31.03 2019.

Ulteriore attività ha riguardato il monitoraggio delle attività conclusive legate alla chiusura del ciclo di Programmazione del P.O. FESR 2007/2013 per le linee d'intervento affidate al Dipartimento con riferimento agli obiettivi di spesa delle stesse.

A tal fine, l'attività posta in essere dalle aziende sanitarie beneficiarie dei finanziamenti sul programma Operativo 2007/2013 è stata costantemente tenuta sotto controllo dall'ufficio, diramando alle aziende, per sostenerle nel gravoso compito della chiusura degli interventi, le necessarie disposizioni attuative.

In particolare sono state corresponsabilizzate sulla necessità di chiusura e allineamento dei dati di avanzamento, finanziario, fisico e procedurale sul sistema informativo Caronte relativi ad ogni singola operazione finanziata con i fondi comunitari e per gli interventi imputati alla programmazione del P.O. FESR 2007/2013, nell'ambito dell'atto integrativo all'APQ Sanità.

E infatti, soltanto l'allineamento dei dati consente la validazione degli stessi da parte di questo ufficio e il successivo inoltro all'Unità di Monitoraggio dei fondi comunitari tramite il suddetto sistema.

Tale attività ha consentito all'UMC, dopo i controlli di competenza, di validare e certificare all'Autorità di Certificazione alla data del 31.03.2017 l'importo complessivo €

368.036.896,24 rispetto alla dotazione finanziaria attribuita dal Programma a questo Dipartimento di 314 mln di euro.

### **9.8 Fatti gestionali più rilevanti - Dipartimento Pianificazione Strategica**

Per quanto concerne l'attuazione e l'impiego delle risorse destinate agli accordi di programma pluriennali in fase di esecuzione, ed in particolare per le linee di investimento in corso: Art. 20 L. 67/88, all'Art. 71 L. 448/98, ai fondi per la realizzazione delle strutture per cure palliative (Hospice), è prevista la compartecipazione della Regione Siciliana con fondi posti a carico del proprio bilancio nelle seguenti percentuali: Art. 20 della Legge 67/88, il 5% e Art. 71 della L. 448/98, il 30%, del valore complessivo del programma, mentre il Piano Hospice è totalmente carico dello Stato.

L'esercizio 2017 è stato caratterizzato da una capillare attività posta in essere dal Dipartimento, ma anche con interventi dell'Organo politico, con riguardo, appunto, alla partecipazione della Regione Siciliana alla copertura finanziaria delle quote di propria pertinenza, nelle linee di investimento in fase di esecuzione o da avviare.

Ed in tal senso si è intervenuti inizialmente rassegnando e, quindi, ponendo in evidenza il fabbisogno finanziario, successivamente, con l'adozione dei provvedimenti di competenza. Nel dettaglio, le richieste avanzate all'Assessorato all'Economia hanno avuto riguardo alle seguenti risorse:

<b>Piano investimenti</b>	<b>2016</b>	<b>2017</b>	<b>2018</b>	<b>2019</b>	<b>2020</b>	<b>Totale Fabbisogno</b>
Art. 71 L. 448/98 quota 30%	3.412.801,23	6.325.708,40	6.574.972,39	20.268.554,92	5.560.683,86	42.142.720,80
Art. 20 L. 67/88 quota 5% O.P.G.		665.567,98	240.355,72	82.330,45		988.254,15
Art. 20 L. 67/88 quota 5% Addendum		2.000.000,00	2.000.000,00	2.000.000,00	2.817.427,72	8.817.427,61
Art. 20 L. 67/88 quota 5% Antincendio		387.738,72				387.738,72
Somma per annualità	<b>3.412.801,23</b>	<b>9.379.015,10</b>	<b>8.815.328,11</b>	<b>22.350.885,37</b>	<b>8.378.111,47</b>	<b>52.336.142,28</b>

L'intervento delle disposizioni normative di cui alla citata L. R. 6/12/2016 n. 24, Art. 5 comma 2°, ha consentito di provvedere alla copertura finanziaria delle predette quote e, quindi, nel ribadirsi il complessivo fabbisogno per il quinquennio 2016/2020, pari a € 52.336.142,28, è stato chiesto alla Giunta Regionale di Governo ed all'Assessorato Regionale dell'Economia di appostare, negli specifici capitoli di riferimento, le risorse relative ai primi tre esercizi finanziari 2016, 2017 e 2018, così ripartite:

<b>Piano di investimenti</b>	<b>Capitolo di spesa</b>	<b>2016</b>	<b>2017</b>	<b>2018</b>	<b>Totale</b>
------------------------------	--------------------------	-------------	-------------	-------------	---------------

Art. 71 L. 448/98 quota 30%	812401	3.412.801,23	6.325.708,40	6.574.972,39	16.313.482,02
Art. 20 L. 67/88 quota 5% O.P.G.	812014		665.567,98	240.355,72	905.923,70
Art. 20 L. 67/88 quota 5% Addendum	812014		2.000.000,00	2.000.000,00	4.000.000,00
Art. 20 L. 67/88 quota 5% Antincendio	812014		387.738,72		387.738,72
Somma per annualità		3.412.801,23	9.379.015,10	8.815.328,11	21.607.144,44

Con la Deliberazione n. 415 del 13/12/2016, parzialmente modificata dalla successiva n. 426 del 22/12/2016, la Giunta Regionale di Governo, accogliendo la richiesta di cui sopra, ha data mandato al Ragioniere Generale della Regione di appostare negli specifici capitoli di riferimento le risorse necessarie alla partecipazione della Regione alle quote di propria pertinenza relative ai Piani di investimenti ex Art. 71 L. 448/98 ed ex Art. 20 L. 67/88, attingendo, appunto, dal fondo di cui all'art 5, comma 2°, della L.R. 5 dicembre 2016 n. 24;

Con successivo D.R.G. n. 2508 del 23/12/2016 il Dipartimento Regionale Bilancio e Tesoro, Ragioneria Generale della Regione, con particolare riferimento ai capitoli relativi all'Art. 71 L. 448/98, ha apportato, le necessarie variazioni sul Bilancio della Regione, per la somma di € 16.313.482,02, ripartita negli esercizi finanziari 2016, 2017, 2018 e con D.D.G. n. 2628 del 28/12/2016, le predette somme sono state impegnate per le rispettiva annualità di riferimento.

Dando seguito all'attività contabile avviata nel 2016, con D.D.G. n. 1702 del 6/09/2017, per la copertura finanziaria della quota **5%** a carico della Regione, per il Programma di investimenti relativo al superamento degli ospedali psichiatrici (**OPG**), è stato assunto **impegno** di spesa, in favore delle Aziende responsabili degli interventi, sul capitolo 812009 (Cod. Finanziario U.2.03.01.02.023) del Bilancio regionale, in termini di competenza e di cassa, della somma di € 905.923,70.

Inoltre, in ordine al Programma di investimenti per l'adeguamento a norma degli impianti **antincendio**, con il D.D.G. n. 1573 del 04/04/2017 al fine della copertura finanziaria della quota **5%** a carico della Regione, è stato assunto **impegno** di spesa, in favore delle Aziende responsabili della realizzazione degli interventi, sul capitolo 812009 del Bilancio della Regione, in termini di competenza e di cassa, della complessiva somma di € 387.738,72, per l'esercizio finanziario 2017.

Con D.D.G. n. 2694 del 22/12/2017, al fine della copertura finanziaria della quota **5%** a carico della Regione, di cui al Programma di investimenti ex Art. 20 L. 67/88, **Addendum** Stralcio, è stato assunto **impegno** di spesa, ripartito per le specifiche annualità, sul capitolo 812009 del

Bilancio regionale, in termini di competenza e di cassa, della complessiva somma di € 4.000.000,00.

In conformità al disposto di cui al D.Lgs 23 Giugno 2011 n. 118, con D.D.S. n. 1816 del 19/09/2017, si è provveduto **all'accertamento in entrata**, in conto competenza, sul capitolo 4722 (Cod. Finanziario E.4.02.01.01.014 - Assegnazioni dello Stato per interventi di edilizia sanitaria ed ospedaliera ex art. 20 L. 67/88) del Bilancio della Regione, della somma di € 18.776.828,84, corrispondente al credito vantato nei confronti dello Stato (quota **95%**), da parte della Regione Siciliana, per l'esecuzione del medesimo programma per la realizzazione delle strutture sanitarie extraospedaliere per il superamento degli ospedali psichiatrici giudiziari (**OPG**).

In conformità al disposto di cui al D.Lgs 23 Giugno 2011 n. 118, con D.D.S. n. 1818 del 19/09/2017, si è provveduto **all'accertamento in entrata**, in conto competenza, sul capitolo 4722 (Cod. Finanziario E.4.02.01.01.014 - Assegnazioni dello Stato per interventi di edilizia sanitaria ed ospedaliera ex art. 20 L. 67/88) del Bilancio della Regione, della somma di € 7.367.035,68, corrispondente al credito vantato nei confronti dello Stato (quota **95%**), da parte della Regione Siciliana, per l'esecuzione del medesimo programma. per l'adeguamento a norma degli impianti **antincendio**.

A seguito della richiesta avanzata da questo Dipartimento con nota n. 2262 del 15/03/2018 e del successivo D.R.G. 521/2018 del 30/03/2018, al fine della copertura finanziaria della quota **95%** a carico dello Stato, di cui al Programma di investimenti ex Art. 20 L. 67/88, per il superamento degli ospedali psichiatrici (**OPG**), è assunto **impegno** di spesa, sul capitolo 812010 (Cod. Finanziario U.2.03.01.02.023) del Bilancio Regionale, in termini di competenza, della somma € 18.776.828,84 per l'esercizio 2018, in favore delle Aziende responsabili della realizzazione degli interventi.

A seguito della richiesta avanzata da questo Dipartimento con nota n. 22061 del 15/03/2018, e del successivo D.R.G. 521/2018 del 30/03/2018, al fine della copertura finanziaria della quota **95%** a carico dello Stato, di cui al Programma di investimenti ex Art. 20 L. 67/88, per l'adeguamento a norma degli impianti **antincendio**, con D.D.S. n. 614 del 16/04/2018, è assunto **impegno** di spesa, sul capitolo 812010 del Bilancio Regionale, in termini di competenza, della somma € 7.367.035,68 per l'esercizio 2018, in favore delle Aziende responsabili della realizzazione degli interventi.

#### ***9.9 Attività di natura finanziaria connessa alla erogazione delle risorse per l'attuazione dei piani di investimenti***

Per quanto concerne le linee d'investimento finanziate con fondi statali e in fase di esecuzione a

valere sulle risorse di cui all'art.20 della L. 67/88 e all'art.71 della L. 448/98, fondi Hospice, nonché quelli relativi alla programmazione comunitaria, ed in ultimo i finanziamenti discendenti ed ancora disponibili, sulle precedenti programmazioni con fondi di pertinenza della Regione, l'attività si estrinseca attraverso l'erogazione delle risorse necessarie alla prosecuzione o al completamento dei vari interventi, in relazione allo stato di avanzamento degli stessi o all'acquisizione delle attrezzature degli impianti.

Le erogazioni disposte, come detto, derivano prevalentemente da risorse di origine statale e comunitaria e sono appunto finalizzate ad interventi infrastrutturali che afferiscono a spese di natura obbligatoria; i fondi, infatti, vengono trasferiti sulla scorta di obbligazioni certe, via via maturate e certificate dagli enti beneficiari.

L'attività si è estrinsecata nell'emissione di mandati di pagamento, adottati in relazione al fabbisogno rappresentato dagli enti attuatori, in base allo stato di avanzamento degli stessi ed alle connesse obbligazioni maturate e certe.

Come da report seguente, nel corso del 2017, sono stati emessi n. 108 mandati di pagamento, per un importo complessivo di € 30.474.370,37, distinti secondo le differenti linee di investimenti, come nello schema di sintesi sotto riportato:

<b>Elenco dei Mandati emessi nel 2017 distinti per capitolo e piano di investimenti</b>
---

<b>Piano di investimenti</b>	<b>Capitolo di spesa</b>	<b>n. mandati</b>	<b>importo complessivo</b>
Art. 20 L. 67/88	812010	84	22.193.275,22
Art. 71 L. 448/98 quota 30% Regione	812401	10	4.663.967,84
Fondi Bilancio delle Regione	812403	6	2.510.427,42
Art. 71 L. 448(97 quota 70% Stato	812410	4	1.078.695,63
Fondi P.O. FESR	812414	4	28.004,26
			30.474.370,37

### **9.10 Giacenza dei residui in conto capitale**

Gli elementi contabili di riferimento di tutti gli interventi inseriti nei vari piani di investimento avviati, sia per quanto concerne le erogazioni disposte in favore degli enti beneficiari, sia relativamente alle somme di pertinenza statale che sono state trasferite a questa Regione o ancora da trasferire sono riassunti nel Report che racchiude il quadro complessivo con i dati economici alla data del 31/12/2017.



Piani di investimenti	Cap. Entrata	(A) Costo totale degli interventi	(B) Totale Finanziamenti a carico dello Stato	(C) Totale Erogazioni	(D) Somme Residue da erogare (A - C)	(E) Rimborsi e antic. su fin. statale	(F) Somme rimaste da rimb. dallo Stato (B - E)
Art. 20 L. 67/88	Cap. entr. 4722	1.449.669.753,83	1.377.176.013,12	1.346.207.301,76	103.462.452,07	1.293.226.991,35	83.949.021,76
Art. 71 L. 448/98	Cap. entr. 4723	265.527.590,16	185.869.313,11	151.474.049,60	114.053.540,56	133.737.643,76	52.131.669,35
Interventi Hospice	Cap. entr. 4724	15.298.163,72	15.298.163,72	13.895.691,51	1.402.472,21	14.497.560,59	800.603,13
		<b>1.730.495.507,71</b>	<b>1.578.343.489,94</b>	<b>1.511.577.042,87</b>	<b>218.918.464,84</b>	<b>1.441.462.195,70</b>	<b>136.881.294,24</b>

### 9.11 *Giacenza Residui attivi in conto capitale*

I capitoli in entrata relativi ai fondi per investimenti, la cui consistenza riguarda gli interventi relativi ai programmi in corso di esecuzione sono i seguenti:

- Capitolo **4722** - Assegnazioni dello Stato per interventi di edilizia sanitaria (ex Art. 20 L. 67/88);
- Capitolo **4723** - Assegnazioni dello Stato per interventi per la riqualificazione dell'assistenza sanitaria nei grandi centri urbani (ex Art. 71 L. 448/98);
- Capitolo **4724** - Assegnazione dello Stato per la realizzazione di strutture per le cure palliative.

Le variazioni in diminuzione dei crediti hanno avuto luogo in base alle somme che nell'esercizio 2017 lo Stato ha erogato sulla scorta delle richieste allo stesso inoltrate per l'avanzamento degli interventi.

Le somme rimborsate dai Ministeri competenti (Ministero della Salute e Ministero dell'Economia) per l'esercizio 2017, per le quali sono state adottati i rispettivi provvedimenti di contabilità in entrata ammontano a:

- Capitolo **4722**: € 9.267.019,62
- Capitolo **4723**: € 16.906.754,96

Le variazioni sui capitoli in entrata rispecchiano, in linea di massima, quelle relative ai corrispondenti capitoli di spesa.

Per quanto concerne i residui attivi ed in applicazione al disposto di cui al D.Lgs. 23 Giugno 2011 n. 118, si è provveduto ad adottare i provvedimenti di accertamento, riscossione e versamento in entrata sia in conto competenza, sia in conto residui.

Oltre ai decreti di accertamento inerenti i piani sopra descritti, sono stati adottati

provvedimenti relativi alle quote erogate dallo stato per il prosieguo dei pregressi Piani di investimento ed ancora in corso di esecuzione, in totale gli accertamenti adottati, per i quali sono state disposte le relative quietanze, sono i seguenti:

- Capitolo **4722**

Num. quietanza	Importo	Competenza/ residui	Data emissione
19410	874.427,43	Residui	06/03/2017
33448	3.881.678,39	Residui	19/04/2017
36571	1.785.634,21	Residui	08/05/2017
42610	376.025,09	Residui	25/05/2017
51597	289.801,65	Residui	27/06/2017
87428	365.385,73	Residui	23/10/2017
90598	1.557.842,42	Residui	09/11/2017
102431	136.224,70	Residui	19/12/2017

- Capitolo **4723**

Num. quietanza	Importo	Competenza/ residui	Data emissione
58960	152.721,05	Residui	25/07/2017
87451	1.474.063,07	Residui	23/10/2017
87453	2.169.229,58	Residui	23/10/2017
87453	2.270.992,97	Residui	23/10/2017
90607	322.525,42	Residui	09/11/2017
105703	8.506.895,24	Residui	20/12/2017
105703	2.010.327,62	Residui	20/12/2017

### **9.12** *Giacenza residui passivi in conto capitale*

I residui in conto capitale derivano da risorse assegnate per le costruzioni di opere pubbliche, quali le strutture ospedaliere e/o socio-sanitarie, o per l'acquisizione di impianti, attrezzature ed arredi sanitari. La prevalenza delle risorse utilizzate derivano da piani di investimenti sulla scorta degli accordi di programma via via sottoscritti per le distinte finalità.

La consistente quantificazione degli stessi alla fine di ciascun esercizio finanziario trova giustificazione dal combinato tra le disposizioni in materia di contabilità pubblica e quelle in materia di edilizia e/o opere pubbliche.

Infatti, da una parte, per quanto concerne la realizzazione delle opere di edilizia sanitaria, si pone in evidenza che, in linea con le disposizioni normative di riferimento per gli investimenti, così come disposto dal D.Lgs 118/2011, le somme vengono impegnate, sui rispettivi capitoli, ad avvenuta adozione del provvedimento di assegnazione dei finanziamenti in favore di ciascun

intervento.

Dall'altra parte, l'esecuzione delle opere avviene prevalentemente ripartita, sulla scorta dei crono-programma dai lavori, nei tempi compatibili con la tipologia delle opere, ed in prevalenza in un intervallo di tempo che copre più esercizi finanziari.

## 10. IL DEBITO E LA CASSA

### 10.1 Il debito

Al 31 dicembre 2017 la consistenza del debito a carico della Regione Siciliana è pari a € 5.158.894.806,19 e registra una diminuzione rispetto all'anno precedente di € 174.832.528,17, derivante dal pagamento nell'anno 2017 della quota capitale dei mutui e prestiti in essere (- € 177.832.528,17) e, con segno opposto, dall'erogazione nel 2017 del prestito contratto con Cassa Depositi e Prestiti S.p.A. nel precedente anno 2016 (+ € 3.000.000,00).

Dall'analisi della sua composizione emerge che il Debito Pubblico Regionale, composto dal debito a diretto carico della Regione per 5.159 milioni di Euro e dal debito a carico dello Stato pari a 128 milioni di Euro, ammonta complessivamente a € 5.286.979.932,44 alla data del 31.12.2017.

Nella tabella seguente viene rappresentato, per il quinquennio 2013/2017, l'evoluzione del Debito Pubblico Regionale opportunamente distinto tra il debito direttamente a carico della Regione e quello a carico dello Stato, precisando che per il debito a carico dello Stato la Regione, pur avendo stipulato i relativi contratti e pagato i relativi oneri, riceve dallo Stato la copertura finanziaria che viene introitata in entrata del bilancio regionale.

<b>Stock di debito al 31 dicembre</b>		<b>2013</b>	<b>2014</b>	<b>2015</b>	<b>2016</b>	<b>2017</b>
		Importi in milioni di Euro				
A	a carico Regione	5.143	5.300	5.407	5.334	5.159
B	a carico Stato (transito bilancio regionale)	251	208	169	134	128
	Totale	5.394	5.508	5.576	5.468	5.287

La Regione Siciliana ha, altresì, stipulato con il Ministero dell'Economia e Finanze negli anni 2014 e 2015 tre prestiti per Anticipazioni di Liquidità previste dagli artt. 2 e 3 del D.L. 35/2013 e dall'art. 34 del D.L. 66/2014, che, tuttavia, non costituiscono nuovo indebitamento, ai sensi dell'art. 3, comma 17, della Legge 350/2003, che esclude dall'indebitamento le operazioni dettate da una momentanea carenza di liquidità e che consentono di effettuare spese per le quali è già prevista idonea copertura di bilancio. Si riportano di seguito le situazioni descrittive e contabili al 31/12/2017 delle tre Anticipazioni di Liquidità.

<b>Situazione al 31/12/17 Anticipazioni di liquidità ex artt. 2 e 3 D.L. 35/13 e art. 34 D.L. 66/14</b>				
<b>Descrizione</b>	<b>Importo iniziale</b>	<b>Quota interessi</b>	<b>Quota capitale</b>	<b>Debito residuo</b>
Debiti sanitari	€ 606.097.000,00	€ 7.767.982,37	€ 16.957.249,91	€ 555.902.807,24
Debiti non sanitari	€ 284.871.706,41	€ 2.564.993,90	€ 8.402.425,66	€ 259.902.375,57
Debiti sanitari	€ 1.776.000.000,00	€ 18.445.306,56	€ 51.067.115,86	€ 1.674.405.901,72
<b>TOTALI</b>	<b>€ 2.666.968.706,41</b>	<b>€ 28.778.282,83</b>	<b>€ 76.426.791,43</b>	<b>€ 2.490.211.084,53</b>

La durata media al 31 dicembre 2017, comprese le Anticipazioni di Liquidità, è pari a 14 anni e 7 mesi; la durata residua è pari a 25 anni e 3 mesi.

Nella tabella seguente si espone il prospetto dimostrativo dei vincoli di indebitamento della Regione ai sensi dell'art. 62, comma 6, del D.Lgs. 118/2011, confrontando i dati previsionali del 2017 con quelli risultanti dal Rendiconto Generale per l'anno 2017.

## Limiti di indebitamento Regione Siciliana

### E DELLE PROVINCE AUTONOME

Dati stanziamento bilancio esercizio finanziario 2017

ENTRATE TRIBUTARIE NON VINCOLATE (esercizio finanziario 2017), art. 62, c. 6 del D.Lgs. 118/2011

	Dati previsione 2017	Dati Rendiconto 2017
A) Entrate correnti di natura tributaria, contri	€ 12.145.401.111,00	€ 11.348.209.537,38
B) Tributi destinati al finanziamento della sanità	€ 6.325.925.000,00	€ 6.153.997.779,00
<b>C) TOTALE ENTRATE TRIBUTARIE AL NE</b>	<b>€ 5.819.476.111,00</b>	<b>€ 5.194.211.758,38</b>
<b>SPESA ANNUALE PER RATE MUTUI/OBBLIGAZIONI</b>		
D) Livello massimo di spesa annuale (pari	€ 1.163.895.222,20	€ 1.038.842.351,68
E) Ammontare rate per mutui e prestiti	€ 610.648.849,45	€ 610.444.197,96
F) Ammontare rate per mutui e prestiti	€ 995.393,51	€ 107.213,64
G) Ammontare rate relative a mutui e	€ 0,00	€ 0,00
H) Ammontare rate per mutui e prestiti	€ 0,00	€ 0,00
I) Contributi erariali sulle rate di ammortamento dei	€ 0,00	€ 0,00
L) Ammontare rate riguardanti debiti espressamente	€ 105.205.074,26	€ 105.205.074,26
M) Ammontare disponibile per nuove rate di	€ 657.456.053,50	€ 533.496.014,34
<b>TOTALE DEBITO</b>		
Debito contratto al 31/12/2016 (al netto di tre Anticipazi	€ 5.468.343.287,48	€ 5.468.343.287,48
Debito autorizzato nell'esercizio in corso	€ 18.900.000,00	€ 3.000.000,00
Debito autorizzato dalla Legge in esame	€ 0,00	€ 0,00
<b>TOTALE DEBITO DELLA REGIONE</b>	<b>€ 5.487.243.287,48</b>	<b>€ 5.471.343.287,48</b>
<b>DEBITO POTENZIALE</b>		
Regione a favore di altre Amministrazioni pubbliche e	€ 27.329.039,89	€ 27.329.039,89
accantonamento	€ 0,00	€ 0,00
Garanzie che concorrono al limite di indebitamento	<b>€ 27.329.039,89</b>	<b>€ 27.329.039,89</b>

N.B.: La voce E) include le rate relative ai tre Prestiti per Anticipazioni di liquidità ex artt. 2 e 3 del D.L. 35/2013, che non costituiscono, tuttavia, nuovo indebitamento ai sensi dell'art. 3, comma 17, della Legge 350/2003, che esclude dall'indebitamento le operazioni dettate da una momentanea carenza di liquidità e che consentono di effettuare spese per le quali è già prevista idonea copertura di bilancio. Le rate in argomento vengono comunque esposte e quindi detratte alla voce L.

### ***10 . 2 Le operazioni finanziarie***

La Regione Siciliana ha stipulato in data 19.12.2016 il Contratto di Prestito di € 3.223.140,00 con Cassa Depositi e Prestiti S.p.A., autorizzato con L.R. 20/2016 art. 2, per finanziare l'acquisto del complesso edilizio denominato "Piscine Molinelli" sito in contrada Molinelli nel Comune di Sciacca di proprietà della società Terme di Sciacca S.p.A. in liquidazione; tale Prestito è stato contratto con modalità di erogazione multipla e pertanto ha costituito nuovo indebitamento solo dall'anno 2017 e limitatamente per l'importo di € 3.000.000,00, poiché in data 31/05/2017 la Regione ha riscosso l'erogazione di tale minore importo resosi effettivamente investibile.

La Regione ha, altresì, stipulato in data 21.12.2017 il Contratto di Prestito di € 27.334.383,51 con Cassa Depositi e Prestiti S.p.A., autorizzato con L.R. 16/2017 art. 19 comma 2, occorrente per finanziare l'adeguamento e l'ampliamento degli immobili siti nel Comune di Bagheria, sedi delle strutture sanitarie ed ospedaliere, di medicina nucleare e di diagnostica per immagini e radioterapia in corso di assegnazione, ai sensi dell'art. 48, comma 3, lettera c), del D. Lgs. n.159/2011 da parte dell'Agenzia Nazionale per l'amministrazione e la destinazione dei beni sequestrati e confiscati alla criminalità organizzata, anche per il periodo di amministrazione giudiziaria; tale Prestito è stato contratto con modalità di erogazione multipla e pertanto costituirà nuovo indebitamento solo dall'anno 2018, all'atto dell'erogazione da parte di Cassa Depositi e Prestiti S.p.A. previa richiesta della Regione.

In relazione alla stipula degli otto atti di rinegoziazione effettuati nell'anno 2015 con Cassa Depositi e Prestiti S.p.A., che si è concretizzata con un minore esborso finanziario complessivo rispettivamente di € 154.043.749,57 per l'anno 2015 e di € 42.445.513,35 per l'anno 2016, si rappresenta che a partire dal 2017 si è ripreso il regolare pagamento delle scadenze semestrali come da relativi Piani di Ammortamento rimodulati.

### ***10 . 3 Le operazioni di finanza derivata***

Con l'emanazione del Decreto 1° dicembre 2003, n. 389 del Ministero dell'Economia e delle Finanze di concerto con il Ministero dell'Interno e della circolare 27 maggio 2004 esplicativa del Decreto stesso, completato il quadro normativo di riferimento, l'Amministrazione regionale decise di intervenire sul proprio debito operando una ristrutturazione al fine di perseguire i seguenti obiettivi:

- l'allungamento della vita media del debito regionale;
- l'ottimizzazione del profilo degli esborsi di cassa riducendone l'incidenza negli esercizi dal 2005 al 2007, che costituiva l'arco temporale di maggiore criticità;

- il riequilibrio della ripartizione del debito nella componente del tasso fisso e del tasso variabile.

Le strategie della Regione Siciliana nell'ambito della finanza innovativa seguirono le sottoindicate direttive:

- uso prudente della leva finanziaria;
- approccio ai mercati con visione di lungo periodo evitando qualsiasi intento speculativo;
- perseguimento di obiettivi di economicità ed assunzione dei rischi in misura programmata e controllata;
- ricorso ad una pluralità di strumenti, mercati e controparti per ampliare le fonti di finanziamento, ridurre il rischio e massimizzare l'economicità nel lungo termine.

Si attuò nel 2005 una completa ristrutturazione del debito della Regione da effettuare in tre fasi.

Nella prima fase, attuata il 27 giugno 2005, si provvide a “*swappare*” i tre mutui Cassa Depositi e Prestiti con degli strumenti derivati che si basano su una struttura collar e che corrispondono a degli scambi di flussi di tasso variabile contro tasso variabile con corridoio di oscillazione per due mutui (CDP 2021 per un importo nominale di euro 438.988.364,23 e CDP 2023 per un importo nominale di euro 152.507.700,00) e di tasso variabile contro tasso fisso con opzionalità per l'altro (CDP 2022 per un importo nominale di euro 371.849.400,00).

La Regione Siciliana rimodulò, inoltre, l'esborso delle quote capitale da ammortizzare.

Le scadenze delle operazioni, essendo state effettuate nell'ambito delle disposizioni legislative nazionali, sono rimaste immutate.

L'operazione fu effettuata con 6 controparti diverse (Nomura, Merrill Lynch, Deutsche Bank, Lehman Brothers (sostituita poi da The Royal Bank of Scotland), Banca Nazionale del Lavoro e Banco di Sicilia (oggi Unicredit S.p.A.), in modo da diversificare il rischio controparte.

La seconda fase, conclusa nel dicembre 2005, riguardò la ristrutturazione dei due Sinking Fund che, pur performando in linea con gli obiettivi a suo tempo determinati, furono rimodulati al fine di eliminare il rischio legato ai titoli corporate e per allinearsi alle prescrizioni legislative nazionali.

Per il Sinking Fund su prestito *bullet* denominato Archimede Bond, con scadenza 19 maggio 2010, l'operazione fu eseguita interamente da Nomura International Plc. per un importo nominale di 670.000.000,00 euro. L'operazione si concretizzò nello scambio dei seguenti flussi: tasso fisso contro tasso variabile sussidiato.

Per il Sinking Fund su prestito *bullet* denominato Pirandello Bond, con scadenza 11 dicembre 2015, l'operazione fu eseguita interamente da Deutsche Bank AG per un importo nominale di 568.000.000,00 euro. L'operazione si concretizzò nello scambio dei seguenti flussi:



tasso fisso contro tasso variabile sussidiato.

In entrambe le operazioni venne costituito un fondo, con il quale furono acquistati titoli obbligazionari delle seguenti entità: Repubblica Italiana (fino ad un massimo del 100%), Repubblica Greca, Repubblica Francese e Repubblica Tedesca (fino ad un massimo del 60%), restituito a scadenza per l'estinzione della quota capitale del prestito.

La terza fase, che doveva riguardare uno *Schuldschein* loan e i due Bond emessi nel 1998 non fu effettuata in quanto non avrebbe comportato risultati significativi per la Regione, sia per la durata limitata che per l'importo non elevato.

Nel giugno 2006, considerato che i tassi di interesse durante il semestre di riferimento avevano superato talvolta le barriere fissate nei contratti conclusi nella prima fase, allo scopo di evitare che l'evento si verificasse anche in coincidenza della scadenza determinata nel piano di ammortamento, furono rideterminati i livelli dei "*collar*" conclusi.

In merito alla composizione dei Sinking Funds relativi ai prestiti obbligazionari Archimede e Pirandello si rappresenta che dal 2007 la Regione con l'assistenza di The Royal Bank of Scotland provvede a ristrutturare i sinking fund accantonati al fine di innalzare il livello di protezione dei fondi. I Sinking fund precedentemente detenuti da Nomura International e da Deutsche Bank furono versati dalla Regione a The Royal Bank of Scotland.

Detti accantonamenti non furono più investiti, da parte del depositario, in titoli obbligazionari ma furono depositati presso un conto corrente garantito di The Royal Bank of Scotland intestato a nome della Regione Siciliana.

In particolare il sinking fund del bond Archimede (euro 670.000.000,00) fu introitato dalla Regione ed utilizzato nel maggio 2010 per il rimborso del prestito agli obbligazionisti atteso che il 19/05/2010 giunse a naturale scadenza.

In data 05.04.2013 la Regione Siciliana e The Royal Bank of Scotland effettuarono la chiusura consensuale dei due contratti derivati in essere, il primo dei quali concernente il sottostante prestito CDP con scadenza 2023 (ex Lehman Brothers) ed il secondo relativo al Bond Pirandello.

Si evidenzia, inoltre, che a seguito della chiusura consensuale dei contratti derivati con The Royal Bank of Scotland del 05.04.2013 sopra citata, pervenne alla Regione Siciliana un flusso finanziario che permise di ricostituire l'accantonamento per il rimborso *bullet* del Bond Pirandello mediante acquisto di titoli di Stato (CCT-EU scadenza 15/12/2015, tasso Euribor 6m + spread 0,80%, cod. isin IT0004620305) con un valore nominale di euro 401.450.000.

Nel successivo corso dell'anno 2013 e nel 2014 si procedette all'ulteriore acquisto, quale accantonamenti per gli stessi anni, di medesimi titoli per un valore nominale di euro 111.520.000,00. Pertanto il valore complessivo dell'accantonamento al sinking fund alla data del

31.12.2014 ammontava a euro 512.970.000,00, pari al valore nominale dei titoli di Stato in portafoglio sopra descritti. In data 11 dicembre 2015 si procedette quindi all'estinzione del *bullet* "Pirandello Bond" con esborso finanziario di complessivi euro 568.000.000,00, di cui euro 62.038.000,00 mediante utilizzo del relativo accantonamento previsto per l'anno 2015 (capitolo di spesa 615601) e per la restante parte di euro 505.962.000,00 mediante parziale utilizzo del netto ricavo dei titoli di Stato sopra citati che si era realizzato in complessivi euro 512.894.978,14; la parte residuale non utilizzata del netto ricavo di detti titoli, pari a euro 6.932.978,14, costituì un maggiore accantonamento che fu riversato in entrata del bilancio regionale (cap. 2620) con i vincoli imposti dall'art. 3, comma 2, della L.R. 9/2013.

### **Oneri ed impegni sostenuti derivanti da contratti relativi a strumenti finanziari derivati**

Per un maggiore dettaglio dei flussi finanziari in entrata ed in uscita scaturiti dai contratti derivati in argomento dal 2005 al 2017, così come richiesto all'articolo 11, comma 6, lettera k), del decreto legislativo n. 118/2011, si espone di seguito un prospetto analitico che li evidenzia per ogni singolo anno, per flussi che includono lo scambio di capitali ed interessi.

Scambio dei flussi per quote capitale e interessi a seguito di operazioni di swap

**2005**

Denominazione operazione	Regione riceve	Regione paga	Differenza
Cassa Depositi e Prestiti 2021	€ 35.424.712,63	€ 26.840.347,99	€ 8.584.364,65
Cassa Depositi e Prestiti 2022	€ 29.358.141,93	€ 22.402.643,40	€ 6.955.498,53
Cassa Depositi e Prestiti 2023	€ 29.903.569,25	€ 21.866.406,26	€ 8.037.162,99
Bond Archimede	€ 5.510.302,78		€ 5.510.302,78
Bond Pirandello	€ 34.932.000,00	€ 31.067.625,10	€ 3.864.374,90
<b>TOTALE anno 2005</b>	<b>€ 135.128.726,59</b>	<b>€ 102.177.022,75</b>	<b>€ 32.951.703,84</b>

**2006**

Denominazione operazione	Regione riceve	Regione paga	Differenza
Cassa Depositi e Prestiti 2021	€ 37.232.681,91	€ 31.089.138,00	€ 6.143.543,91
Cassa Depositi e Prestiti 2022	€ 30.904.385,84	€ 22.869.006,42	€ 8.035.379,42
Cassa Depositi e Prestiti 2023	€ 31.614.492,53	€ 25.565.182,42	€ 6.049.310,10
Bond Archimede	€ 40.903.500,00	€ 21.826.925,00	€ 19.076.575,00
Bond Pirandello	€ 34.932.000,00	€ 21.140.881,11	€ 13.791.118,89
<b>TOTALE anno 2006</b>	<b>€ 175.587.060,28</b>	<b>€ 122.491.132,95</b>	<b>€ 53.095.927,33</b>

**2007**

Denominazione operazione	Regione riceve	Regione paga	Differenza
Cassa Depositi e Prestiti 2021	€ 41.198.837,41	€ 35.743.460,67	€ 5.455.376,74
Cassa Depositi e Prestiti 2022	€ 34.291.491,73	€ 23.400.545,44	€ 10.890.946,30
Cassa Depositi e Prestiti 2023	€ 35.263.801,02	€ 28.754.951,86	€ 6.508.849,16
Bond Archimede	€ 40.903.500,00	€ 16.468.674,44	€ 24.434.825,56
Bond Pirandello	€ 34.932.000,00		€ 34.932.000,00
<b>TOTALE anno 2007</b>	<b>€ 186.589.630,17</b>	<b>€ 104.367.632,41</b>	<b>€ 82.221.997,76</b>

**2008**

Denominazione operazione	Regione riceve	Regione paga	Differenza
Cassa Depositi e Prestiti 2021	€ 43.010.728,49	€ 36.919.200,54	€ 6.091.527,95
Cassa Depositi e Prestiti 2022	€ 35.873.594,73	€ 23.732.042,04	€ 12.141.552,69
Cassa Depositi e Prestiti 2023	€ 37.004.939,64	€ 30.380.345,42	€ 6.624.594,22
Bond Archimede	€ 40.916.666,04	€ 77.644.916,06	-€ 36.728.250,02
Bond Pirandello	€ 34.932.000,00	€ 51.647.822,78	-€ 16.715.822,78
<b>TOTALE anno 2008</b>	<b>€ 191.737.928,90</b>	<b>€ 220.324.326,84</b>	<b>-€ 28.586.397,94</b>

Scambio dei flussi per quote capitale e interessi a seguito di operazioni di swap

**2009**

Denominazione operazione	Regione riceve	Regione paga	Differenza
Cassa Depositi e Prestiti 2021	€ 35.513.672,16	€ 38.559.188,11	-€ 3.045.515,95
Cassa Depositi e Prestiti 2022	€ 29.436.789,63	€ 24.240.652,08	€ 5.196.137,55
Cassa Depositi e Prestiti 2023	€ 30.174.434,00	€ 31.953.991,96	-€ 1.779.557,96
Bond Archimede	€ 40.890.333,97	€ 46.667.434,22	-€ 5.777.100,25
Bond Pirandello	€ 34.932.000,00	€ 43.056.828,63	-€ 8.124.828,63
<b>TOTALE anno 2009</b>	<b>€ 170.947.229,76</b>	<b>€ 184.478.095,00</b>	<b>-€ 13.530.865,24</b>

**2010**

Denominazione operazione	Regione riceve	Regione paga	Differenza
Cassa Depositi e Prestiti 2021	€ 28.860.990,29	€ 39.663.267,57	-€ 10.802.277,28
Cassa Depositi e Prestiti 2022	€ 23.695.962,80	€ 27.599.041,12	-€ 3.903.078,32
Cassa Depositi e Prestiti 2023	€ 23.917.758,04	€ 31.450.995,08	-€ 7.533.237,04
Bond Archimede	€ 20.283.653,42	€ 10.072.379,83	€ 10.211.273,59
Bond Pirandello	€ 34.932.000,00	€ 38.081.473,44	-€ 3.149.473,44
<b>TOTALE anno 2010</b>	<b>€ 131.690.364,55</b>	<b>€ 146.867.157,04</b>	<b>-€ 15.176.792,49</b>

**2011**

Denominazione operazione	Regione riceve	Regione paga	Differenza
Cassa Depositi e Prestiti 2021	€ 29.028.585,33	€ 39.729.280,83	-€ 10.700.695,50
Cassa Depositi e Prestiti 2022	€ 24.136.807,47	€ 30.559.336,30	-€ 6.422.528,84
Cassa Depositi e Prestiti 2023	€ 24.463.055,65	€ 31.740.780,38	-€ 7.277.724,73
Bond Pirandello	€ 34.932.000,00	€ 32.757.843,41	€ 2.174.156,59
<b>TOTALE anno 2011</b>	<b>€ 112.560.448,44</b>	<b>€ 134.787.240,93</b>	<b>-€ 22.226.792,48</b>

**2012**

Denominazione operazione	Regione riceve	Regione paga	Differenza
Cassa Depositi e Prestiti 2021	€ 29.273.897,05	€ 39.852.197,54	-€ 10.578.300,49
Cassa Depositi e Prestiti 2022	€ 24.045.725,10	€ 31.086.594,66	-€ 7.040.869,56
Cassa Depositi e Prestiti 2023	€ 24.427.957,96	€ 31.548.768,38	-€ 7.120.810,42
Bond Pirandello	€ 34.937.491,22	€ 27.082.107,54	€ 7.855.383,68
<b>TOTALE anno 2012</b>	<b>€ 112.685.071,33</b>	<b>€ 129.569.668,12</b>	<b>-€ 16.884.596,79</b>

Scambio dei flussi per quote capitale e interessi a seguito di operazioni di swap			
<b>2013</b>			
Denominazione operazione	Regione riceve	Regione paga	Differenza
Cassa Depositi e Prestiti 2021	€ 26.578.920,13	€ 40.180.322,31	-€ 13.601.402,18
Cassa Depositi e Prestiti 2022	€ 21.633.368,23	€ 31.613.093,10	-€ 9.979.724,87
Cassa Depositi e Prestiti 2023	€ 15.139.128,36	€ 22.376.625,18	-€ 7.237.496,82
Bond Pirandello (swap estinto il 05.04.2013)	€ 0,00	€ 0,00	€ 0,00
<b>TOTALE anno 2013</b>	<b>€ 63.351.416,72</b>	<b>€ 94.170.040,59</b>	<b>-€ 30.818.623,87</b>
<b>2014</b>			
Denominazione operazione	Regione riceve	Regione paga	Differenza
Cassa Depositi e Prestiti 2021	€ 26.575.022,12	€ 40.463.586,84	-€ 13.888.564,72
Cassa Depositi e Prestiti 2022	€ 21.603.304,32	€ 32.216.913,15	-€ 10.613.608,83
Cassa Depositi e Prestiti 2023	€ 15.123.740,39	€ 22.556.868,72	-€ 7.433.128,33
<b>TOTALE anno 2014</b>	<b>€ 63.302.066,83</b>	<b>€ 95.237.368,71</b>	<b>-€ 31.935.301,88</b>
<b>2015</b>			
Denominazione operazione	Regione riceve	Regione paga	Differenza
Cassa Depositi e Prestiti 2021	€ 26.036.837,23	€ 40.888.714,91	-€ 14.851.877,68
Cassa Depositi e Prestiti 2022	€ 21.097.392,24	€ 32.818.640,41	-€ 11.721.248,17
Cassa Depositi e Prestiti 2023	€ 14.724.753,87	€ 22.831.157,25	-€ 8.106.403,38
<b>TOTALE anno 2015</b>	<b>€ 61.858.983,34</b>	<b>€ 96.538.512,57</b>	<b>-€ 34.679.529,23</b>
<b>2016</b>			
Denominazione operazione	Regione riceve	Regione paga	Differenza
Cassa Depositi e Prestiti 2021	€ 25.822.845,00	€ 41.370.591,32	-€ 15.547.746,32
Cassa Depositi e Prestiti 2022	€ 20.761.450,80	€ 33.438.465,88	-€ 12.677.015,08
Cassa Depositi e Prestiti 2023	€ 14.457.401,88	€ 23.522.294,23	-€ 9.064.892,35
<b>TOTALE anno 2016</b>	<b>€ 61.041.697,68</b>	<b>€ 98.331.351,43</b>	<b>-€ 37.289.653,75</b>
<b>2017</b>			
Denominazione operazione	Regione riceve	Regione paga	Differenza
Cassa Depositi e Prestiti 2021	€ 25.822.845,00	€ 41.370.591,32	-€ 15.547.746,32
Cassa Depositi e Prestiti 2022	€ 20.658.300,01	€ 33.438.465,88	-€ 12.780.165,87
Cassa Depositi e Prestiti 2023	€ 14.457.401,88	€ 23.522.294,23	-€ 9.064.892,35
<b>TOTALE anno 2017</b>	<b>€ 60.938.546,89</b>	<b>€ 98.331.351,43</b>	<b>-€ 37.392.804,54</b>
<b>TOTALE GENERALE anni 2005-2016</b>	<b>€ 1.466.480.624,59</b>	<b>€ 1.529.339.549,34</b>	<b>-€ 62.858.924,74</b>

Dal punto di vista della copertura finanziaria degli oneri scaturenti dai contratti sopra citati, si evidenzia che gli stessi per l'anno 2017 sono stati impegnati e liquidati nel capitolo di spesa 214907 del bilancio della Regione Siciliana in € 39.001.202,69, come riscontrato nel superiore prospetto (Totale anno 2017 Colonna Differenza)

I *Mark to Market* dei contratti *swap* calcolati dalle controparti alle date indicate presentano i seguenti valori:

<b>Operazione sottostante</b>	<b>Controparte SWAP</b>	<b>30/06/2017</b>	<b>31/12/2017</b>	<b>31/03/2018</b>
<b>Mutuo CDP scadenza 2021</b>	Nomura	<b>-78.668.700,00</b>	<b>-70.813.210,00</b>	<b>-71.027.848,37</b>
<b>Mutuo CDP scadenza 2022</b>	BNL	-26.970.406,27	-24.834.115,11	-24.880.312,82
	Merrill Lynch	-55.883.986,00	-51.410.426,00	-51.386.634,00
	<b>Totale 2022</b>	<b>-82.854.392,27</b>	<b>-76.244.541,11</b>	<b>-76.266.946,82</b>
<b>Mutuo CDP scadenza 2023</b>	Deutsche Bank	-37.966.609,73	-35.441.310,59	-35.490.922,06
	UniCredit	-29.896.046,60	-27.908.735,95	-27.944.932,59
	<b>Totale 2023</b>	<b>-67.862.656,33</b>	<b>-63.350.046,54</b>	<b>-63.435.854,65</b>

#### **10.4 La giacenza di cassa**

Si riporta, qui di seguito, la tabella (in migliaia di euro) delle giacenze di cassa mensili del triennio 2015-2017 per gli utili raffronti, nonché di ulteriori dati concernenti le medie mensili calcolate sulla base delle giacenze giornaliere del mese di riferimento, gli accantonamenti effettuati per fare fronte agli eventuali provvedimenti giudiziari di pignoramento, effettuati sulla base della notificazione del titolo esecutivo o del precetto o del decreto ingiuntivo ricevuto dall'Istituto cassiere (il pagamento interviene successivamente alla notifica dell'ordinanza di assegnazione del G.E.), ed al pagamento di quote capitale ed interessi dei prestiti contratti dalla Regione Siciliana, nonché le giacenze presso la Tesoreria Centrale dello Stato per gli interventi comunitari e cofinanziamenti statali.

2015											
febbraio	marzo	aprile	maggio	giugno	luglio	agosto	settembre	ottobre	novembre	dicembre	media/12
795.819	681.675	775.675	1.006.193	941.412	2.570.588	1.069.164	1.156.354	928.549	1.088.235	838.855	1.099.134
1.066.324	726.563	924.354	827.550	1.147.317	2.226.018	1.569.242	1.299.553	1.164.086	1.001.942	936.815	1.152.841
47.650	41.863	75.898	63.009	61.908	62.296	60.916	63.048	65.598	66.118	65.039	60.241
176.000	264.000	352.000	440.000	414.069	495.069	576.069	576.069	637.069	766.213	19.924	400.374
102.888	107.505	469.566	472.439	475.036	146.833	146.833	234.921	65.158	2.816	11.039	193.298
2016											
febbraio	marzo	aprile	maggio	giugno	luglio	agosto	settembre	ottobre	novembre	dicembre	media/12
1.342.838	1.305.183	1.448.993	1.067.470	640.086	924.720	1.552.676	2.121.914	1.285.894	1.512.905	639.857	1.268.087
1.635.069	1.290.730	1.409.283	1.344.078	1.201.201	834.148	1.388.419	1.851.773	1.519.932	1.356.273	1.375.063	1.340.845
71.336	72.936	72.106	70.482	74.348	74.063	69.525	72.375	74.920	74.147	70.041	71.824
75.608	49.142	86.742	124.342	44.587	82.187	119.787	157.387	194.987	184.019	669	105.619
142.116	89.892	89.892	91.840	92.656	95.194	95.194	389.111	389.111	619.460	-	175.462
2017											
febbraio	marzo	aprile	maggio	giugno	luglio	agosto	settembre	ottobre	novembre	dicembre	media/12
2.153.781	745.401	413.075	665.868	841.003	1.072.841	876.584	894.329	1.142.442	925.334	1.126.278	1.039.648
1.525.403	1.630.338	868.485	1.355.048	1.263.918	905.048	880.325	918.134	1.051.865	1.070.314	1.374.446	1.164.667
82.137	86.514	84.783	138.560	143.722	148.139	137.274	140.566	144.530	151.257	150.078	123.900
99.459	78.947	127.947	176.947	48.276	97.277	146.277	195.277	244.277	282.309	-	128.954
243.820	293.877	297.391	299.165	30.365	35.767	35.767	35.767	35.858	91	91	129.207

Si rappresenta che nel corso dell'esercizio 2017, la Regione Siciliana non ha fatto ricorso ad anticipazioni di cassa presso il proprio Cassiere Unicredit S.p.A., né ha alcun saldo debitore nei confronti dello stesso per anticipazioni precedenti (articolo 11, comma 6, lettera f), del decreto legislativo n. 118/2011).

### **10.5 Le garanzie *principali* o *sussidiarie* prestate dalla Regione**

Così come previsto dall'articolo 11, comma 6, lettera l), del decreto legislativo n. 118/2011, si riporta di seguito l'elenco delle garanzie creditizie concesse ai sensi delle norme vigenti tempo per tempo e ancora in vita e per ognuna di esse sono indicati l'istituto finanziatore, l'importo del finanziamento, la relativa scadenza, il residuo finanziamento discendente dalle rate del piano di ammortamento ancora a scadere calcolato al 31 dicembre 2017 e la data del decreto di concessione della garanzia sussidiaria.

**Le leggi di riferimento** delle garanzie sono le seguenti:

- Legge Regionale n. 32 dell'1 luglio 1972;
- Legge Regionale n. 25 dell'1 settembre 1993, art.22 e art.125;

- Legge Regionale n. 21 del 29 dicembre 2003

**Il residuo debito garantito dalla Regione Siciliana al 31/12/2017 ammonta a € 23.420.694,75.**

ISTITUTO FINANZIARIO	IMPORTO FINANZ.TO IN EURO	SCADENZA	IMPORTO GARANZIA PRESTATI IN EURO	N. E DATA DECRETO	RESIDUO FINANZ.TO AL 31.12.2017
BDS	€ 309.990,60	31/12/2022	€ 123.996,24	73 del 28/02/2003	€ 108.616,51
BDS	€ 283.074,67	31/12/2020	€ 113.229,87	81 del 19/03/2001	€ 67.004,22
MPS	€ 1.263.253,58	01/07/2021	€ 505.301,43	360 del 16/05/2002	€ 380.521,53
BdS	€ 1.221.420,57	31/12/2020	€ 488.568,23	1076 del 2000	€ 296.226,46
BdS	€ 213.813,16	31/12/2020	€ 101.018,97	36/2001	€ 29.759,63
BDS	€ 1.045.713,64	31/12/2019	€ 795.036,92	33/2007	€ 295.310,98
BDS	€ 144.000,00	30/06/2027	€ 57.600,00	463/2007	€ 92.528,34
MONTE DEI PASCHI DI SIENA	€ 1.334.524,63	2022	€ 533.809,85	964/2002	€ 446.014,68
MONTE DEI PASCHI DI SIENA	€ 230.856,23	2022	€ 92.342,49	965/2002	€ 84.782,62
BDS	€ 258.744,91	2020	€ 103.497,96	1071/2000	€ 62.763,35
BDS	€ 270.000,00	30/06/2030	€ 108.000,00	263/2008	€ 194.031,73
BDS	€ 130.000,00	30/06/2020	€ 52.000,00	264/2008	€ 37.777,45
BdS	€ 42.000,00	30/06/2018	€ 43.335,60	625/2008	€ 2.635,80
BdS	€ 240.000,00	31/12/2018	€ 247.631,80	1728/2008	€ 30.157,12
BdS	€ 15.600,00	31/12/2018	€ 16.096,00	1804/2008	€ 1.960,21
BdS	€ 180.000,00	30/06/2018	€ 180.762,40	1888/2008	€ 11.226,48
BdS	€ 22.900,00	30/06/2018	€ 23.628,20	1976/2008	€ 1.446,04
Banca Sella	€ 110.000,00	30/06/2018	€ 113.102,20	723/2009	€ 13.779,86
Banca Sella	€ 110.000,00	30/06/2018	€ 113.102,20	725/2009	€ 13.779,86
BdS	€ 30.000,00	31/12/2019	€ 30.793,80	1542/2009	€ 7.082,61
BdS	€ 50.000,00	31/12/2019	€ 51.322,80	1541/2009	€ 11.824,63
BdS	€ 147.700,00	31/12/2019	€ 151.607,80	169/2010	€ 34.870,07
MONTE DEI PASCHI DI SIENA	€ 40.000,00	31/12/2026	€ 42.130,98	1502/2012	€ 28.243,51
Banca Antonveneta	€ 446.735,22	30/12/2021	€ 178.694,09	755/2001	€ 136.884,68
Banca Antonveneta	€ 170.947,23	30/12/2021	€ 68.378,89	754/2021	€ 52.380,15
BdS	€ 151.838,33	2021	€ 60.735,33	1372/2001	€ 39.966,80
BANCA POPOLARE ITALIANA	€ 20.000.000,00	05/12/2025	€ 20.000.000,00	323/2006 Unica garanzia per 2 mutui	€ 6.215.986,29
BANCA POPOLARE ITALIANA	€ -	07/03/2026	€ -	323/2006 Unica garanzia per 2 mutui	€ 4.173.866,70
IRFIS	€ 65.590,03	2021	€ 26.236,01	268/2002	€ 16.766,90
IRFIS	€ 499.930,28	2021	€ 199.972,11	269/2002	€ 127.798,14
IRFIS	€ 300.061,46	2022	€ 120.024,58	31/2003	€ 122.962,41
BDS	€ 2.405.139,79	2022	€ 962.055,92	640/2003	€ 840.340,87
BDS	€ 97.610,00	2023	€ 39.044,00	1032/2003	€ 35.956,09
BDS	€ 187.987,00	2025	€ 75.194,80	858/2005	€ 110.479,53
BDS	€ 232.234,00	2025	€ 92.983,60	861/2005	€ 90.080,25
BDS	€ 774.685,00	2023	€ 232.405,00	151/2004	€ 310.515,74
BDS	€ 226.754,02	2022	€ 90.701,61	762/2003	€ 79.451,54
BDS	€ 372.529,01	2018	€ 149.011,60	283/99	€ 31.172,33
BDS	€ 71.787,51	2023	€ 28.715,00	264/2002	€ 27.526,97
BDS	€ 762.277,47	2021	€ 228.683,24	431/2002	€ 209.156,34
BDS	€ 839.085,46	2022	€ 251.725,64	961/2002	€ 280.432,82
BDS	€ 154.937,07	2026	€ 61.974,80	1922/2006	€ 83.514,93
BDS	€ 990.564,00	2024	€ 297.169,20	150/2004	€ 424.358,32
Banca Antonveneta	€ 623.363,48	2019	€ 467.522,25	955/2006	€ 122.881,18
MONTE DEI PASCHI DI SIENA	€ 4.503.534,00	2025	€ 1.801.413,60	1519/2006	€ 2.382.469,22
BDS	€ 1.642.850,00	5/2019	€ 1.232.137,50	348/2005	€ 360.414,84
BDS	€ 10.155.608,46	31/12/2021	€ 3.046.682,54	253/2001	€ 3.334.419,77
BDS	€ 429.443,00	30/06/2024	€ 128.832,90	282/2004	€ 185.876,07
BdS	€ 889.855,24	31/12/2020	€ 355.942,09	1066/01	€ 246.496,88
BDS	€ 289.215,86	31/12/2022	€ 86.764,76	736 del 02/07/2003	€ 102.485,68
BDS	€ 397.671,81	31/12/2023	€ 159.068,72	71 DEL 09/06/2004	€ 161.538,68
BDS	€ 633.176,16	31/12/2022	€ 253.270,48	641 del 11/06/2003	€ 214.315,26
BDS	€ 1.184.752,13	31/12/2021	€ 473.900,85	373 del 07/06/2001	€ 273.981,53
BDS	€ 538.000,00	30/06/2029	€ 215.200,00	1828/2009	€ 365.073,18
BDS	€ 79.147,02	30/06/2019	€ 31.658,00	82/2001	€ 8.800,97
<b>TOTALE</b>					<b>€ 23.420.694,75</b>



## 11. IL RISPETTO DEL SALDO DI FINANZA PUBBLICA 2017

### **11.1 Saldo di finanza pubblica 2017**

A decorrere dall'anno 2016, il legislatore nazionale con le disposizioni normative contenute nella legge 28 dicembre 2015, n. 208 ha previsto l'introduzione di nuove regole di finanza pubblica, aventi efficacia per gli tutti enti territoriali, che si estrinsecano principalmente nel superamento del Patto di stabilità interno e la conseguente introduzione del nuovo saldo di finanza pubblica.

In applicazione della citata norma in data 20 giugno 2016 è stato sottoscritto l'*Accordo tra lo Stato e la Regione Siciliana in materia di Finanza Pubblica* (analogamente per le Regioni a statuto ordinario Accordo dell'11 febbraio 2016), con il quale è stato previsto il raggiungimento di un saldo positivo, che per l'esercizio finanziario 2017, è stato fissato in € 577.512 mgl.

Nella rendicontazione inviata al Ministero dell'Economia e delle Finanze con la certificazione sottoscritta dal rappresentante legale e dal responsabile del servizio finanziario con nota prot. n. 15876 del 30 marzo 2018, ai fini della verifica del rispetto dell'obiettivo di saldo fissato per l'esercizio finanziario 2017, così come previsto dall'articolo 1, comma 720, della legge n.208/2015, è risultato il rispetto dell'obiettivo di saldo fissato con l'Accordo del 20 giugno 2016 pari ad € 577.512 mgl., peggiorato dell'ulteriore incremento di € 7.823 mgl. per spazi finanziari ceduti agli enti locali del proprio territorio, oltre che un ulteriore margine positivo pari ad €1.781.973 mgl.

Successivamente, così come previsto dalle disposizioni in materia, si è proceduto ad aggiornare il prospetto che si allega, sulla base dei dati definitivi della gestione dell'esercizio 2017e comprendenti le rettifiche operate per le operazioni dichiarate irregolari dalla Corte dei Conti con la decisione n.4/2018/SS.RR./PARI, che conferma il rispetto dell'obiettivo con un *overshooting* ridottosi notevolmente e pari a € 97.829 mgl., ivi incluso l'importo di € 8.382 mgl relativo a *“Entrate in c/capitale riversate nel 2017 alle regioni a seguito della chiusura delle contabilità speciali in materia di protezione civile, ai sensi dell'articolo 7, comma 4, del decreto legislativo 12 maggio 2016, n. 90 (art. 9-ter DL 91/2017)”* che riducono gli spazi utilizzati e che è stato trasmesso al Ministero dell'Economia e delle Finanze dopo la rielaborazione del Rendiconto per l'esercizio finanziario 2017.

**SALDO DI BILANCIO 2017 (Art. 1 comma 463 e seguenti, della legge n. 232/2016)  
REGIONE E PROVINCE AUTONOME DI TRENTO E BOLZANO**

*importi in migliaia di euro*

<b>EQUILIBRIO ENTRATE FINALI - SPESE FINALI (ART. 1, comma 469 Legge di stabilità 2017)</b>		<b>PREVISIONI DI COMPETENZA 2017</b>	<b>ACCERTAMENTI/IM- PEGNI A TUTTO IL 31.12.2017</b>	<b>CASSA A TUTTO IL 2017 (facoltativo)</b>
A1) Fondo pluriennale vincolato di entrata per spese correnti	(+)	512.248	512.248	
A2) Fondo pluriennale vincolato di entrata in conto capitale al netto delle quote finanziate da debito	(+)	763.035	763.035	
A3) Fondo pluriennale vincolato di entrata per partite finanziarie	(+)	23.476	23.476	
A4) Fondo pluriennale vincolato di entrata che finanzia gli impegni cancellati definitivamente dopo l'approvazione del rendiconto 2016	(-)			
<b>A) Fondo pluriennale vincolato di entrata (A1 + A2 + A3 - A4)</b>	(+)	<b>1.298.759</b>	<b>1.298.759</b>	
<b>B) Titolo 1 - Entrate correnti di natura tributaria, contributiva e perequativa</b>	(+)	<b>12.100.211</b>	<b>11.348.210</b>	<b>11.566.390</b>
<b>C) Titolo 2 - Trasferimenti correnti validi ai fini dei saldi finanza pubblica</b>	(+)	<b>4.009.867</b>	<b>3.898.621</b>	<b>4.554.200</b>
<i>C1) di cui entrate correnti riversate nel 2017 alle regioni a seguito della chiusura delle contabilità speciali in materia di protezione civile, ai sensi dell'articolo 7, comma 4, del decreto legislativo 12 maggio 2016, n. 90 (art. 9-ter DL 91/2017)</i>		0	0	0
<b>D) Titolo 3 - Entrate extratributarie</b>	(+)	<b>457.079</b>	<b>569.094</b>	<b>558.230</b>
<b>E) Titolo 4 - Entrate in c/capitale</b>	(+)	<b>2.533.955</b>	<b>1.068.786</b>	<b>746.978</b>
<i>E1) di cui entrate in c/capitale riversate nel 2017 alle regioni a seguito della chiusura delle contabilità speciali in materia di protezione civile, ai sensi dell'articolo 7, comma 4, del decreto legislativo 12 maggio 2016, n. 90 (art. 9-ter DL 91/2017)</i>		0	8.382	8.382
<b>F) Titolo 5 - Entrate da riduzione di attività finanziarie</b>	(+)	<b>1.029.513</b>	<b>400.185</b>	<b>336.240</b>
G1) Spazi acquisiti con il patto di solidarietà nazionale verticale per investimenti nuovi e aggiuntivi (commi 495 e 495-bis, L. 232/2016)		0	0	
G2) Spazi previsti dal comma 502 L. 232/2016		0	0	
G3) Spazi acquisiti con il patto di solidarietà nazionale orizzontale (art. 4 DPCM 21/2017)		0	0	
G4) Spazi acquisiti con le intese regionali (all'art. 2, DPCM 21/2017)		0	0	
<b>G) TOTALE SPAZI FINANZIARI ACQUISITI (G1 + G2 + G3 + G4) <sup>(1)</sup></b>	(+)	<b>0</b>	<b>0</b>	
H1) Titolo 1 - Spese correnti al netto del fondo pluriennale vincolato	(+)	17.054.373	15.334.210	15.358.105
H2) Fondo pluriennale vincolato di parte corrente	(+)	444.494	444.494	
H3) Fondo crediti di dubbia esigibilità di parte corrente	(-)	74.286		
H4) Fondo contenzioso (destinato a confluire nel risultato di amministrazione)	(-)	109.378		
H5) Altri accantonamenti (destinati a confluire nel risultato di amministrazione) <sup>(2)</sup>	(-)			
<b>H) Titolo 1 - Spese correnti valide ai fini dei saldi di finanza pubblica (H=H1+H2-H3-H4-H5)</b>	(-)	<b>17.315.203</b>	<b>15.778.704</b>	<b>15.358.105</b>
<i>H6) di cui spese correnti a valere degli accertamenti 2017 derivanti dalla chiusura delle contabilità speciali in materia di protezione civile, ai sensi dell'articolo 7, comma 4, del decreto legislativo 12 maggio 2016, n. 90 (art. 9-ter DL 91/2017)</i>		0	0	0
I1) Titolo 2 - Spese in c/ capitale al netto del fondo pluriennale vincolato	(+)	3.508.418	1.037.941	1.043.745
I2) Fondo pluriennale vincolato in c/capitale al netto delle quote finanziate da debito	(+)	713.297	713.297	
I3) Fondo crediti di dubbia esigibilità in c/capitale	(-)			
I4) Altri accantonamenti in c/capitale (destinati a confluire nel risultato di amministrazione) <sup>(2)</sup>	(-)			
<b>I) Titolo 2 - Spese in c/capitale valide ai fini dei saldi di finanza pubblica (I=I1+I2-I3-I4)</b>	(-)	<b>4.221.715</b>	<b>1.751.238</b>	<b>1.043.745</b>
<i>I5) di cui per investimenti nuovi e aggiuntivi esigibili nel 2017 a valere degli spazi di cui ai commi 495 e 495-bis L. 232/2016 <sup>(3)</sup></i>				
<i>I6) di cui per investimenti nuovi e aggiuntivi esigibili nel 2018-2021 (FPV c/cap. di spesa 2017 al netto del debito) a valere degli spazi di cui ai commi 495 e 495-bis L. 232/2016 <sup>(3)</sup></i>				
<i>I7) di cui per investimenti a valere degli spazi di cui al comma 502 L. 232/2016 <sup>(3)</sup></i>				
<i>I8) di cui FPV c/cap. al netto del debito a valere degli spazi di cui al comma 502 L. 232/2016 <sup>(3)</sup></i>				
<i>I9) di cui per investimenti nuovi e aggiuntivi di cui al comma 140-bis L. 232/2016 <sup>(3)</sup></i>				
<i>I10) di cui per investimenti a valere degli spazi acquisiti con le intese regionali e i patti di solidarietà orizzontali <sup>(3)</sup></i>				
<i>I11) di cui FPV c/cap. al netto del debito a valere degli spazi acquisiti con le intese regionali e i patti di solidarietà orizzontali</i>				
<i>I12) Totale investimenti effettuati a valere degli spazi acquisiti o in attuazione di obblighi di legge</i>		0	0	0
<i>I13) di cui spese in capitale a valere degli accertamenti 2017 derivanti dalla chiusura delle contabilità speciali in materia di protezione civile, ai sensi dell'articolo 7, comma 4, del decreto legislativo 12 maggio 2016, n. 90 (art. 9-ter DL 91/2017)</i>		0	0	0
L1) Titolo 3 - Spese per incremento di attività finanziaria al netto del fondo pluriennale vincolato	(+)	1.018.575	370.549	374.905
L2) Fondo pluriennale vincolato per partite finanziarie	(+)	0	0	
<b>L) Titolo 3 - Spese per incremento di attività finanziaria (L=L1 + L2)</b>	(-)	<b>1.018.575</b>	<b>370.549</b>	<b>374.905</b>
<b>J) Saldo anticipazione finanziamento sanità (anticip. sanità concessa - le relative regolazioni contabili per i rimborsi anticipazione sanità effettuate nell'anno) (solo ai fini saldo di cassa cassa)</b>	(+)			<b>219.542</b>
<b>M) TOTALE SPAZI FINANZIARI CEDUTI <sup>(1)</sup></b>	(-)	<b>7.823</b>	<b>7.823</b>	
<i>riquadro da compilare solo per il quarto trimestre 2017:</i>				
N1) Spazi acquisiti con il patto di solidarietà nazionale verticale per investimenti nuovi e aggiuntivi (commi 495 e 495-bis, L. 232/2016) non utilizzati per investimenti esigibili nel 2017	(+)		0	
N2) Spazi acquisiti con il patto di solidarietà nazionale verticale per investimenti nuovi e aggiuntivi (commi 495 e 495-bis, L. 232/2016), non utilizzati per investimenti esigibili negli esercizi 2018-2012- FPV di spesa <sup>(5)</sup>	(+)		0	
N3) Spazi previsti dal comma 502 L. 232/2016 e non utilizzati	(+)		0	
N4) Spazi acquisiti con il patto di solidarietà nazionale orizzontale e con le intese regionali e non utilizzati	(+)		0	
<b>N) SPAZI ACQUISITI NON UTILIZZATI (N=N1 +N2+ N3+N4)</b>	(-)		<b>0</b>	
<b>O) SALDO TRA ENTRATE E SPESE FINALI VALIDE AI FINI DEI SALDI DI FINANZA PUBBLICA</b> (O=A+B+C+D+E+F+G-H-I-L+J-M-N)		<b>-1.133.932</b>	<b>675.341</b>	<b>1.204.825</b>
<b>P) OBIETTIVO DI SALDO <sup>(6)</sup></b>		<b>577.512</b>	<b>577.512</b>	
<b>Q) DIFFERENZA TRA IL SALDO TRA ENTRATE E SPESE FINALI NETTO E OBIETTIVO (Q=O-P) <sup>(7)</sup></b>		<b>-1.711.444</b>	<b>97.829</b>	<b>1.204.825</b>

## 11.2 Determinazione della riduzione delle spese correnti dell'esercizio 2017 rispetto al 2016

Con l'Accordo sottoscritto in data 20 giugno 2016, così come integrato dal successivo Accordo del 12 luglio 2017, la Regione Siciliana si è inoltre impegnata, al fine di riqualificare la spesa regionale e favorire il progressivo incremento della spesa destinata agli investimenti, a realizzare riduzioni strutturali della spesa corrente, per gli anni dal 2017 al 2020, non inferiore al 3 per cento per ciascun anno rispetto all'anno precedente.

Nella tabella sotto riportata sono rappresentati gli esiti della gestione alla chiusura dell'esercizio finanziario 2017, dalla quale si evince il rispetto di tale disposizione, con una riduzione della spesa corrente pari a € -175.760.055,14 che in termini percentuali rappresentano il 4,34 per cento della spesa corrente sostenuta nell'esercizio finanziario 2016.

DESCRIZIONE	STANZIAMENTO AGGIORNATO 2016	IMPEGNATO 2016	STANZIAMENTO AGGIORNATO 2017	IMPEGNATO COMP 2017	ANNOTAZIONI
<b>Totale titolo 1</b>	<b>16.727.019.022,46</b>	<b>15.710.662.403,10</b>	<b>17.498.866.944,21</b>	<b>15.334.209.731,20</b>	
Esclusioni lettera a) Accordo Missione 13 spesa sanità	9.343.212.533,63	9.339.124.071,79	9.797.988.525,13	9.766.806.583,07	
Esclusioni lettera b) Accordo capp.219202 e 219205	1.033.609.000,00	1.002.183.996,05	377.000.000,00	50.032.705,39	
Esclusioni lettera c) Accordo cap. 219213	1.208.818.000,00	1.208.707.306,29	1.301.545.000,00	1.301.544.947,29	
Esclusioni lettera d) Accordo capp. 213304, 213305, 212017 e 212018 contrattazione	0,00	0,00	10.000.000,00	0,00	
Esclusioni Liberi consorzi Accordo 12.7.2017 cap. 191302	53.050.000,00	53.050.000,00	112.550.000,00	111.475.000,00	
Esclusioni Reintegro Accise energia Liberi consorzi Accordo 12.7.2017 cap. 191307	116.984.000,00	50.074.611,98	116.984.000,00	50.074.611,99	L'importo degli impegni si riferisce alle somme trasferite a favore dei Liberi Consorzi e alle Città Metropolitane
Esclusioni Funzioni disabili Liberi consorzi Accordo 12.7.2017 cap. 183355	5.000.000,00	5.000.000,00	32.000.000,00	32.000.000,00	
Esclusioni Assistenza disabili gravi e gravissimi 12.7.2017 cap. 183808	0,00	0,00	116.000.000,00	29.188.400,00	
Esclusioni Assistenza disabili gravi e gravissimi cofinanziamento 12.7.2017 cap. 183350-183785	5.842.456,98	367.638,37	2.954.076,12	1.012.664,29	
Esclusioni Servizio del debito (quote interessi) 214912-214914-214903	118.999.000,00		111.080.017,08	111.080.017,08	Maggiore spesa del servizio del debito nel 2017 rispetto al 2016 a seguito della rinegoziazione dei mutui nel 2015
Esclusioni Quota interessi DL 35 214916-214917	24.179.000,00		4.600.078,61	4.600.078,61	Maggiore spesa del servizio del debito nel 2017 rispetto al 2016 per quote interessi delle anticipazioni di liquidità di cui agli articoli 2 e 3 del D.L. n.35/2013
		<b>11.658.507.624,48</b>		<b>11.457.815.007,72</b>	
<b>Spesa netta</b>		<b>4.052.154.778,62</b>		<b>3.876.394.723,48</b>	
<b>Riduzione da garantire</b>		<b>- 121.564.643,36</b>			
<b>Riduzione effettiva</b>				<b>-175.760.055,14</b>	
<b>Riduzione effettiva percentuale</b>				<b>-4,34</b>	

### ***11 . 3 Intese regionali***

La Regione Siciliana, ai sensi dell'articolo 10, comma 3, della Legge 24 dicembre 2012, n. 243 e ss.mm.ii. e del D.P.C.M. 21 febbraio 2017, n. 21, ha dato attuazione, per l'esercizio finanziario 2017, a quanto previsto dalle citate norme al fine di pervenire alla stipula delle intese con gli enti territoriali del proprio territorio finalizzate a favorire gli investimenti da realizzare attraverso indebitamento o utilizzo dei risultati di amministrazione degli esercizi precedenti, modificando gli obiettivi degli enti locali posti dal legislatore nazionale, fermo restando il rispetto del saldo di cui all'articolo 9, comma 1, della legge n. 243/2012, per ciascun anno di riferimento, del complesso degli enti territoriali della regione, compresa la medesima regione.

A tal fine, è stata siglata con A.N.C.I. Sicilia in data 30 maggio 2017, apposita Intesa con flessibilità orizzontale, mediante la quale sono stati rimodulati gli obiettivi posti dal legislatore nazionale agli Enti locali in relazione esigenze dagli stessi rappresentate consentendo in tal modo l'acquisizione di maggiori margini per la realizzazione di spese in conto capitale.

Successivamente, si è pervenuti alla sottoscrizione con l'A.N.C.I. Sicilia di una ulteriore Intesa con cessione di spazi finanziari senza obbligo di restituzione, per soddisfare le ulteriori esigenze rappresentate da taluni comuni, che hanno portato ad un rimodulazione dell'obiettivo di saldo programmatico dalle Regione, peggiorandolo di complessivi € 7.823 mgl.

## 1. LE PARTECIPAZIONI SOCIETARIE

### 1.1 *Informazioni generali*

Per la valutazione delle partecipazioni in portafoglio è stato utilizzato il metodo del patrimonio netto, ai sensi dell'Allegato 3 del Decreto del MEF del 18 aprile 2002. Secondo tale metodo la partecipazione è valutata sulla base del valore pro-quota del rispettivo patrimonio netto risultante dal bilancio delle società partecipate alla data del bilancio della partecipante, apportate le rettifiche richieste dai principi di redazione del bilancio consolidato, quali disciplinate dal principio contabile OIC 17, ove applicabili; il relativo risultato di esercizio è imputato pro-quota al conto economico della partecipante (qualora positivo nella voce rivalutazione di partecipazioni e qualora negativo nella voce svalutazione di partecipazioni), con contropartita il valore della partecipazione.

Si segnalano le seguenti variazioni, rispetto all'anno 2016:

1) Per la società **Sicilia Patrimonio Immobiliare S.p.A.** (partecipata al 75% del capitale), il Consiglio di gestione della Società ha accertato la causa di scioglimento con proprio verbale del 27 aprile 2016, depositato presso il competente registro delle imprese. La Ragioneria Generale, con missive prot. 18529 del 21 aprile 2016 e prot. 28736 del 14 giugno 2016, ha chiesto all'Avvocatura dello Stato le opportune ed urgenti iniziative di carattere giudiziale, per la nomina dell'organo di liquidazione. Il liquidatore è stato infine nominato dal Tribunale di Palermo (r.g. 3241/2016), nell'udienza dell'8 maggio 2017. Si precisa che la liquidazione della compagine costituisce esecuzione del piano di razionalizzazioni delle partecipazioni, pubblicato sulla G.U.R.S.dell'8.1.2016.

2) La quota della Regione Siciliana del **Distretto Tecnologico Micro e Nano sistemi Scarl** è stata alienata con rogito notarile stipulato il 7 marzo 2017. La quota è stata aggiudicata ad Ismett Srl, socio prelazionario a seguito della lettera del Presidente della Regione prot. 4785 del 2.2.2016 (percentuale di partecipazione: 11,36%). La società ha comunicato l'esercizio del diritto di opzione del socio Ismett per l'intera quota, trasmettendo una copia del verbale dell'organo d'amministrazione di Ismett Srl del 14.3.2016. La somma è stata accertata in entrata sul bilancio della Regione Siciliana con DDS n. 279 del 09/03/2017 per la somma di euro 68.174,54, ed è stata riscossa giusta quietanza nr 31682 del 13/04/2017. Si precisa che l'alienazione della partecipazione costituisce esecuzione del piano di razionalizzazioni delle partecipazioni, pubblicato sulla G.U.R.S. dell'8.1.2016.

3) La quota di partecipazione della Regione nel capitale di Airgest S.p.A. è variata in corso d'esercizio dal 63,05273% (al 6/11/2016) al 99,931%, a seguito dell'assemblea straordinaria dell'8/8/2017, che ha deliberato:

1) di approvare la "Relazione degli Amministratori" ai sensi dell'art. 2447 c.c., dalla quale emergono perdite complessive iscritte a patrimonio netto pari ad euro 11.521.158,74;

2) di approvare il piano di risanamento triennale proposto dall'Organo Amministrativo, con la prescrizione alla società di inviarne copia alla Corte dei Conti ed all'Autorità di regolazione del settore come previsto ai sensi e per gli effetti dell'articolo 14 D.Lgs. 175/2016;

3) di coprire parzialmente le perdite evidenziate nella situazione patrimoniale al 31 dicembre 2016 per complessivi Euro 11.521.158,74 nel modo seguente:

- mediante l'utilizzo dell'intera riserva disponibile iscritta in bilancio alla voce "Riserva Straordinaria" per complessivi euro 111.494,73;

- riducendo, ai sensi e per gli effetti dell'art. 2447 del Codice Civile, il capitale sociale da nominali euro 6.481.803,34 a nominali euro zero, in proporzione alle azioni da ciascun socio possedute, riducendo il valore nominale di ogni singola azione da euro 0,58 a Euro zero, così da ridurre la complessiva perdita da euro 11.521.158,74 ad euro 4.927.860,67.

4) di aumentare il capitale sociale, per euro 14.863.445,59 in proporzione alle azioni da ciascun socio possedute, attribuendo ad ogni azione un valore nominale di Euro 1,33 per ciascuna, da offrirsi in opzione ai soci, in proporzione alle quote da ciascuno di essi possedute tale da garantire la copertura delle perdite pregresse ex art. 2447 c.c. e la ricostituzione del capitale sociale al minimo previsto dall' art. 2327 del codice civile.

L'azionista Regione Siciliana, nel corso dell'assemblea dell'8 agosto 2017, ha deliberato di sottoscrivere immediatamente, la quota di aumento di capitale, come deliberato, per l'importo di Euro 5.000.000,00. La mancata sottoscrizione della restante parte di aumento di capitale (scindibile) nei termini assegnati, da parte di diversi altri soci, ha determinato per l'effetto l'incremento della quota percentuale di azioni di proprietà della Regione, fino alla percentuale del 99,93%.

Di seguito viene rappresentata la percentuale di partecipazione azionaria della Regione Siciliana in ciascuna società (partecipazioni dirette):

#### **PARTECIPAZIONI ANNO 2017**

1. SAS S.p.A.	82,72%
2. IRFIS FinSicilia S.p.A.	100,00%
3. AST S.p.A.	100,00%
4. Mercati Agro-Alimentari Sicilia S.C.p.A.	95,32%
5. Parco Scientifico e Tecnologico della Sicilia S.C.p.A.	87,90%
6. Riscossione Sicilia S.p.A.	99,95%

7. Sicilia Emergenza-Urgenza Sanitaria S.C.p.A.	53,25%
8. Sicilia e-Servizi S.p.A.	100,00%
9. Airgest S.p.A.	99,93%
10. Consorzio di ricerca per l'innovazione tecnologica, Sicilia AgroBio e Pesca ecocompatibile SCaRL	9,33%
11. Consorzio di ricerca per l'innovazione tecnologica, Sicilia Trasporti Navali, Commerciali e da Diporto SCaRL	7,20%
12. Siciliacque S.p.A.	25,00%
13. Società degli Interporti Siciliani S.p.A.	34,11%

Di seguito vengono schematizzate le principali informazioni di carattere giuridico ed economico delle società regionali, nonché l'entità e le motivazioni delle variazioni intervenute nel portafoglio societario regionale nel corso dell'esercizio finanziario 2017. Per le società che non hanno ancora approvato i bilanci 2017, i dati si riferiscono a quelli riportati nei preconsuntivi al 31/12/2017.

<b>Servizi Ausiliari Sicilia S.C.p.A.</b>	
Area di interesse	Servizi ausiliari e strumentali
Forma giuridica	Società consortile per azioni
Capitale sociale al 31/12/2017	€ 162.000,00
Capitale sociale al 31/12/2016	€ 162.000,00
Patrimonio netto al 31/12/2017	€ 871.658,00
Patrimonio netto al 31/12/2016	€ 871.658,00
Numero azioni	26.800
Valore nominale delle azioni	€ 5,00
% detenuta dalla Regione al 31/12/2017	82,72%
% detenuta dalla Regione al 31/12/2016	82,72%
Valore partecipazione azionaria Regione al 31/12/2017	€ 721.035,00
Valore partecipazione azionaria Regione al 31/12/2016	€ 721.035,00
Risultato esercizio 2017	€ 0,00
Risultato esercizio 2016	€ 0,00

<b>IRFIS FinSicilia S.p.A.</b>	
Area di interesse	Credito
Forma giuridica	Società per azioni
Capitale sociale al 31/12/2017	€ 17.999.996,00
Capitale sociale al 31/12/2016	€ 17.999.996,00
Patrimonio netto al 31/12/2017	€ 143.784.778,00
Patrimonio netto al 31/12/2016	€ 110.943.173,42
Numero azioni	3.185.840
Valore nominale delle azioni	€ 5,65
% detenuta dalla Regione al 31/12/2017	100%
% detenuta dalla Regione al 31/12/2016	100%

Valore partecipazione azionaria Regione al 31/12/2017	€ 143.784.778,00
Valore partecipazione azionaria Regione al 31/12/2016	€ 110.943.173,42
Numero azioni detenute dalla Regione al 31/12/2017	3.185.840
Numero azioni detenute dalla Regione al 31/12/2016	3.185.840
Risultato esercizio 2017	€ 470.564,00
Risultato esercizio 2016	€ 845.564,00

<b>Azienda Siciliana Trasporti S.p.A.</b>	
Area di interesse	Trasporti pubblici
Forma giuridica	Società per azioni
Capitale sociale al 31/12/2017	€ 2.500.000,00
Capitale sociale al 31/12/2016	€ 2.500.000,00
Patrimonio netto al 31/12/2017	€ 14.010.227,00
Patrimonio netto al 31/12/2016	€ 14.658.896,00
Numero azioni	2.500.000
Valore nominale delle azioni	€ 1,00
% detenuta dalla Regione al 31/12/2017	100%
% detenuta dalla Regione al 31/12/2016	100%
Valore partecipazione azionaria Regione al 31/12/2017	€ 14.010.227,00*
Valore partecipazione azionaria Regione al 31/12/2016	€ 14.658.896,00
Numero azioni detenute dalla Regione al 31/12/2017	2.500.000
Numero azioni detenute dalla Regione al 31/12/2016	2.500.000
Risultato esercizio 2017	- € 1.080.583,00*
Risultato esercizio 2016	€ 181.468,00
Note *bilancio 2016 e 2017 non sono ancora approvati – dati da preconsuntivo al 31/12/2017	

<b>Mercati Agro-Alimentari della Sicilia S.C.p.A.</b>	
Area di interesse	Settore Agroalimentare
Forma giuridica	Società Consortile per Azioni
Capitale sociale al 31/12/2017	€ 24.151.040,90
Capitale sociale al 31/12/2016	€ 24.151.040,90
Patrimonio netto al 31/12/2017	*
Patrimonio netto al 31/12/2016	€ 19.321.640,00
Numero azioni	390.046
Valore nominale delle azioni	€ 51,65
% detenuta dalla Regione al 31/12/2017	95,32%
% detenuta dalla Regione al 31/12/2016	95,32%
Valore partecipazione azionaria Regione al 31/12/2017	*
Valore partecipazione azionaria Regione al 31/12/2016	€ 18.417.387,25
Numero azioni detenute dalla Regione al 31/12/2017	368.330
Numero azioni detenute dalla Regione al 31/12/2016	368.330
Risultato esercizio 2017	€ 322.834,00 *
Risultato esercizio 2016	-€1.168.040,00
Note *bilancio 2017 non approvato - dato utile da preconsuntivo	



<b>Parco Scientifico e Tecnologico della Sicilia S.C.p.A.</b>	
Area di interesse	Ricerca scientifica e tecnologica
Forma giuridica	Società consortile per azioni
Capitale sociale al 31/12/2017	€ 7.626.773,00
Capitale sociale al 31/12/2016	€ 7.626.773,00
Patrimonio netto al 31/12/2017	€ 2.043.489,00
Patrimonio netto al 31/12/2016	€ 5.406.023,00
Numero azioni	2.620
Valore nominale delle azioni	€ 2.910,98
% detenuta dalla Regione al 31/12/2017	87,90%
% detenuta dalla Regione al 31/12/2016	87,90%
Valore partecipazione azionaria Regione al 31/12/2017	€ 1.796.226,83
Valore partecipazione azionaria Regione al 31/12/2016	€ 4.751.894,22
Numero azioni detenute dalla Regione al 31/12/2017	2.303
Numero azioni detenute dalla Regione al 31/12/2016	2.303
Risultato esercizio 2017	<b>-€ 2.330.524,00</b>
Risultato esercizio 2016	-€1.342.661,00

<b>Sicilia Digitale S.p.A.</b>	
Area di interesse	Attività informatica e I.C.T. della Regione
Forma giuridica	Società per Azioni
Capitale sociale al 31/12/2017	€ 500.000,00
Capitale sociale al 31/12/2016	€ 500.000,00
Patrimonio netto al 31/12/2017	€ 442.058,00*
Patrimonio netto al 31/12/2016	€ 400.094,00
Numero azioni	500
Valore nominale delle azioni	€ 1.000,00
% detenuta dalla Regione al 31/12/2017	100%
% detenuta dalla Regione al 31/12/2016	100%
Valore partecipazione azionaria Regione al 31/12/2017	€ 442.058,00*
Valore partecipazione azionaria Regione al 31/12/2016	€ 400.094,00
Numero azioni detenute dalla Regione al 31/12/2017	500
Numero azioni detenute dalla Regione al 31/12/2016	500
Risultato esercizio 2017	€ 41.966,00*
Risultato esercizio 2016	<b>-€ 739.707,00</b>
<i>Note *bilancio 2017 non approvato – dati da preconsuntivo al 31/12/2017</i>	

<b>Sicilia Emergenza-Urgenza Sanitaria S.C.p.A.</b>	
Area di interesse	Servizi di emergenza sanitaria
Forma giuridica	Società Consortile per Azioni
Capitale sociale al 31/12/2017	€ 6.400.000,00

Capitale sociale al 31/12/2016	€ 6.400.000,00
Patrimonio netto al 31/12/2017	€ 9.245.849,00
Patrimonio netto al 31/12/2016	€ 8.876.831,00
Numero azioni	6.400
Valore nominale delle azioni	€ 1.000,00
% detenuta dalla Regione al 31/12/2017	53,25%
% detenuta dalla Regione al 31/12/2016	53,25%
Valore partecipazione azionaria Regione al 31/12/2017	€ 4.923.414,59
Valore partecipazione azionaria Regione al 31/12/2016	€ 4.726.913,04
Numero azioni detenute dalla Regione al 31/12/2017	3.408
Numero azioni detenute dalla Regione al 31/12/2016	3.408
Risultato esercizio 2017	€ 369.016,00
Risultato esercizio 2016	€ 123.082,00

<b>Riscossione Sicilia S.p.A.</b>	
Area di interesse	Servizio di Riscossione tributi
Forma giuridica	Società per Azioni
Capitale sociale al 31/12/2017	€ 12.643.575,00
Capitale sociale al 31/12/2016	€ 10.400.000,00
Patrimonio netto al 31/12/2017	*
Patrimonio netto al 31/12/2016	€ 16.161.447,00
Numero azioni	10.400.000
Valore nominale delle azioni	€ 1,00
% detenuta dalla Regione al 31/12/2017	99,95%
% detenuta dalla Regione al 31/12/2016	99,95%
Valore partecipazione azionaria Regione al 31/12/2017	*
Valore partecipazione azionaria Regione al 31/12/2016	16.153.366,00
Numero azioni detenute dalla Regione al 31/12/2017	12.638.575
Numero azioni detenute dalla Regione al 31/12/2016	10.400.000
Risultato esercizio 2017	€ 16.979.335,00 *
Risultato esercizio 2016	€ 2.750.280,00
<i>Note *bilancio 2017 non approvato – dati preconsuntivo al 31/12/2017</i>	

<b>Airgest. S.p.A.</b>	
Area di interesse	Aeroporto Civile di Trapani
Forma giuridica	Società per Azioni
Capitale Sociale 2017	€ 5.003.445,00
Capitale Sociale 2016	€ 6.847.999,00
Patrimonio netto al 31/12/2017	- € 1.297.298,00
Patrimonio netto al 31/12/2016	- € 4.561.667,00
Numero azioni	11.806.894
Valore nominale delle azioni	0,96
% detenuta dalla Regione al 31/12/2017	99,93%
% detenuta dalla Regione al 31/12/2016	63,053%

Valore partecipazione azionaria Regione al 31/12/2017	-€ 1.296.389,00
Valore partecipazione azionaria Regione al 31/12/2016	-€ 2.722.402,00
Numero azioni detenute dalla Regione Siciliana 2017	3.759.398
Numero azioni detenute dalla Regione Siciliana 2016	7.046.472
Risultato di esercizio 2017	-€ 1.753.218,00
Risultato di esercizio 2016	-€ 2.438.931,00

### *Altre partecipazioni*

<b>Consorzio di Ricerca per l'Innovazione Tecnologica, Sicilia Agrobio e pesca ecocompatibile S.C.a.r.l.</b>	
Area di interesse	Ricerca nel settore agrobiologico
Forma giuridica	Società Consortile a Responsabilità Limitata
Capitale sociale al 31/12/2017	€ 600.000,00
Capitale sociale al 31/12/2016	€ 600.000,00
Patrimonio netto al 31/12/2017	€ 600.947,00
Patrimonio netto al 31/12/2016	€ 600.947,00
Numero quote	600.000
Valore nominale delle quote	€ 600.000,00
% detenuta dalla Regione al 31/12/2017	9,33%
% detenuta dalla Regione al 31/12/2016	9,33%
Valore partecipazione quota Regione al 31/12/2017	€ 56.068
Valore partecipazione quota Regione al 31/12/2016	€ 56.068
Numero quote detenute dalla Regione al 31/12/2017	56.000
Numero quote detenute dalla Regione al 31/12/2016	56.000
Risultato esercizio 2017	0,00
Risultato esercizio 2016	€ 904,00

<b>Consorzio di Ricerca per l'Innovazione Tecnologica, Sicilia Trasporti Navali, Commerciali e da Diporto S.C.a.r.l.</b>	
Area di interesse	Ricerca nel settore dei trasporti navali
Forma giuridica	Società Consortile a Responsabilità Limitata
Capitale sociale al 31/12/2017	*
Capitale sociale al 31/12/2016	€ 500.000,00
Patrimonio netto al 31/12/2017	*
Patrimonio netto al 31/12/2016	€ 612.022,00
Numero quote	500.000
Valore nominale delle quote	€ 500.000,00
% detenuta dalla Regione al 31/12/2017	*
% detenuta dalla Regione al 31/12/2016	7,20%
Valore partecipazione quota Regione al 31/12/2017	*

Valore partecipazione quota Regione al 31/12/2016	€ 44.065,00
Numero quote detenute dalla Regione al 31/12/2017	36.000
Numero quote detenute dalla Regione al 31/12/2016	36.000
Risultato esercizio 2017	*
Risultato esercizio 2016	€ 0
<i>Note *bilancio 2017 non approvato</i>	

<b>Siciliacque S.p.A.</b>	
Area di interesse	Attività di captazione e/o accumulo e/o contabilizzazione e/o adduzione di Acqua di interesse regionale
Forma giuridica	Società per Azioni
Capitale sociale al 31/12/2017	
Capitale sociale al 31/12/2016	€ 400.000,00
Patrimonio netto al 31/12/2017	€ 400.000,00
Patrimonio netto al 31/12/2016	€ 63.473.978,00
Numero azioni	400.000
Valore nominale delle azioni	€ 1,00
% detenuta dalla Regione al 31/12/2017	25%
% detenuta dalla Regione al 31/12/2016	25%
Valore partecipazione azionaria Regione al 31/12/2017	€ 17.283.136,75
Valore partecipazione azionaria Regione al 31/12/2016	€ 15.868.494,50
Numero azioni detenute dalla Regione al 31/12/2017	100.000
Numero azioni detenute dalla Regione al 31/12/2016	100.000
Risultato esercizio 2017	€ 4.698.586,00
Risultato esercizio 2016	€ 3.138.740,00

<b>Società degli Interporti Siciliani S.p.A.</b>	
Area di interesse	Realizzazione Infrastrutture
Forma giuridica	Società per Azioni
Capitale sociale al 31/12/2017	€487.098,00
Capitale sociale al 31/12/2016	€487.098,00
Patrimonio netto al 31/12/2017	€ 63.968,00
Patrimonio netto al 31/12/2016	€ 214.898,00
Valore nominale delle azioni 2017	€ 0,35
Valore nominale delle azioni 2016	€ 0,35
% detenuta dalla Regione al 31/12/2017	34,11%
% detenuta dalla Regione al 31/12/2016	34,11%
Valore partecipazione azionaria Regione al 31/12/2017	€ 21.819,48
Valore partecipazione azionaria Regione al 31/12/2016	€ 73.301,71
Numero azioni detenute dalla Regione al 31/12/2017	474.662
Numero azioni detenute dalla Regione al 31/12/2016	474.662
Risultato esercizio 2017	-€ 565.015,00
Risultato esercizio 2016	-€ 276.571,00

### **1 . 2 Art.11, comma 6. lett.j, del D.Lgs. n. 118/2011 e s.m.i.**

In ordine a quanto previsto dalla disposizione in argomento si rappresenta che le società Consorzio di Ricerca Navtec S.C.a.r.l. e Airgest S.p.A. non espongono tra le proprie risultanze contabili alcuna posta di credito e debito nei confronti della Regione Siciliana.

La società SEUS S.c.p.A. espone due poste creditizie, rispettivamente per € 200.000,00 e per € 3.254.239,00, nei confronti dell'Assessorato Salute - Dipartimento della Pianificazione Strategica: l'Assemblea dei soci nella seduta del 27/04/2018 ha approvato il bilancio 2017 con dette risultanze.

La società Sicilia Digitale S.p.A. ha rassegnato poste creditizie per un totale di € 88.302.083,65, asseverate dal Collegio Sindacale della società; al riguardo, questo Servizio ha chiesto conferma ai Dipartimenti regionali interessati con diverse note datate 23/03/2018, cui ad oggi è pervenuto un unico riscontro da parte del Dipartimento della Famiglia, giusta nota prot. n. 11207 del 03/04/2018, con la quale detta posta non viene confermata.

### **1 . 3 Elenco delle società in liquidazione**

Al 31/12/2017 le società partecipate in maniera totalitaria o maggioritaria dalla Regione iscritte al registro delle imprese risultano:

15. - BIOSPHERA S.p.A. in liquidazione (53,12%);
16. - INFORAC s.r.l. In Liquidazione (100%);
17. - TERME DI ACIREALE S.p.A. in liquidazione (100%);
18. - TERME DI SCIACCA S.p.A. in liquidazione (100%);
19. - SICILIA PATRIMONIO IMMOBILIARE S.p.A. in liquidazione (75%).

La liquidazione della società Sicilia Patrimonio Immobiliare S.p.A. è iniziata nel maggio 2017.

Per quanto riguarda la società Inforac S.r.l. in liquidazione si rappresenta che ha incorporato a seguito di fusione le seguenti società:

- E. Sicilia & ricerca S.p.A. con atto notarile dell'11/3/2016, registrato il 18/3/2016, n.59044;
- F. SIACE S.p.A con atto notarile del 13/12/2016, registrato il 16/12/2016, n.54363.

Inoltre, a seguito di puntuale e costante controllo, esercitato con l'adozione di atti amministrativi, questo Ufficio ha evidenziato ai liquidatori la situazione di insolvenza in cui versavano alcune società, invitandoli a verificare i presupposti per l'avvio delle procedure concorsuali. A seguito di ciò, sono state dichiarate fallite nel corso dell'esercizio 2017 le seguenti società:

- Sviluppo Italia Sicilia S.p.A., 100% (Fallita il 19.5.2017)
- Multiservizi S.p.a. 100% (Fallita il 14.7.2017).

Al 31/12 /2017 le società a partecipazione minoritaria della Regione in liquidazione ed ancora iscritte al registro delle imprese sono:

20. C.A.P.E. - Regione siciliana SGR in Liquidazione (49%);
21. Mediterranea Holding di Navigazione S.r.l. (30,33% esercitato diritto di recesso in data 22/12/2015);
22. Stretto di Messina S.p.A. in Liquidazione (2,58%).

## 2. IL CONTO DEL PATRIMONIO

### **2.1 Il Conto generale del patrimonio**

Ai sensi del combinato disposto del comma 6 della legge regionale 8 luglio 1977, n.47 e del comma 4 dell'articolo 11 del D.Lgs. n.118/2011 e s.m.i. la Regione Siciliana continua la compilazione del Conto Generale del Patrimonio.

Il Conto Generale del Patrimonio (parte II del Rendiconto generale della Regione), è il documento contabile che fornisce annualmente la situazione patrimoniale della Regione, quale risulta in chiusura di esercizio per effetto delle variazioni e delle trasformazioni prodotte nei suoi componenti attivi e passivi dalla gestione del bilancio o da qualsiasi altra causa e viene distinto in due parti:

Sezione I – Dimostrazione dei conti accesi ai componenti attivi e passivi significativi del patrimonio della Regione.

La Sezione espone distintamente i conti accesi ai componenti attivi e passivi significativi del patrimonio, raccordati alla classificazione delle poste attive e passive riportate nel SEC'95 (Regolamento n.2223/96 del Consiglio del 25 giugno 1996, relativo al Sistema europeo dei conti nazionali e regionali nella Comunità),

Sezione II – Dimostrazione di concordanza tra gli accertamenti di competenza del bilancio ed il conto del patrimonio.

La Sezione riassume i movimenti patrimoniali derivanti dagli accertamenti di competenza del bilancio, alla luce della impostazione del bilancio per unità previsionali di base, e determina l'ammontare dell'entrata netta e quello della spesa netta corrispondenti al beneficio o alla perdita apportati dalla gestione di competenza del bilancio al patrimonio.

Da un punto di vista strettamente contabile la classificazione economica espone le attività e le passività nei seguenti macroaggregati:

- Attività finanziarie (attività economiche comprendenti i mezzi di pagamento, gli strumenti finanziari ed altre attività economiche aventi natura simile agli strumenti finanziari);
- Attività non finanziarie (attività economiche diverse- valore dei beni immobili e mobili)
- Passività finanziarie (debiti, strumenti finanziari e simili).

Le attività e le passività finanziarie vengono suddivise a breve termine ed a medio lungo termine, le componenti del patrimonio a breve termine sono le stesse che danno luogo al risultato di amministrazione (Fondo di cassa, residui attivi, crediti di Tesoreria, residui passivi e debiti di

Tesoreria.)

Allegato al conto generale del patrimonio è il Conto riassuntivo del Tesoro, previsto dal comma 4, art. 36 della legge 31.12.2009, n. 196, composto da prospetti concernenti il movimento generale di cassa, la situazione del tesoro, nonché la situazione dei debiti e crediti di tesoreria.

La gestione dell'esercizio finanziario 2017 ha prodotto un miglioramento patrimoniale complessivo di Euro 2.105.361.174,71 come viene riportato nel prospetto seguente:

### Risultati generali della gestione patrimoniale

La gestione dell'esercizio finanziario 2017 ha prodotto un miglioramento patrimoniale complessivo di euro 2.105.361.174,71, come dimostrato nel prospetto seguente:

ATTIVITA'	CONSISTENZA		
	al 1° gennaio 2017	al 31 dicembre 2017	Differenze
Attività finanziarie.....	6.565.696.744,83	6.215.149.224,94	-350.547.519,89
Attività non finanziarie .....	774.058.180,35	1.933.066.459,35	1.159.008.279,00
TOTALE ATTIVITA'.....	7.339.754.925,18	8.148.215.684,29	808.460.759,11
PASSIVITA'			
Passività finanziarie.....	14.967.268.369,02	13.670.367.953,42	-1.296.900.415,60
TOTALE PASSIVITA'.....	14.967.268.369,02	13.670.367.953,42	-1.296.900.415,60
DIFFERENZE.....	-7.627.513.443,84	-5.522.152.269,13	2.105.361.174,71

Dal risultato che precede si rileva che mentre all'1.1.2017

le attività ammontavano a.....	Euro	7.339.754.925,18	
e le passività a.....	Euro	<u>14.967.268.369,02</u>	
con una eccedenza passiva di.....	Euro		7.627.513.443,84
al 31 dicembre 2017 le attività ammontano a.....	Euro	8.148.215.684,29	
e le passività a.....	Euro	<u>13.670.367.953,42</u>	
con una eccedenza passiva di.....	Euro		<u>5.522.152.269,13</u>
da cui il miglioramento patrimoniale di.....	Euro		<u><u>-2.105.361.174,71</u></u>

## 2.2 I beni immobili

La Regione Siciliana è proprietaria di uno svariato portafoglio di beni immobili che rispondono a varie categorie di utilizzo in relazione alla loro origine giuridica e destinazione amministrativa nonché urbanistica. Una buona parte dei beni appartengono al patrimonio indisponibile, costituito da fabbricati sedi di uffici regionali, centri sociali o polivalenti, scuole, strutture turistiche e sportive, parchi pubblici, ex autostazioni e opifici nonché fabbricati e terreni iscritti al patrimonio disponibile e beni provenienti dallo Stato – compresi i beni confiscati alla mafia - e da Enti soppressi.

Di seguito si riporta la scheda con i valori e le variazioni dei beni immobili al 31 dicembre 2016 distinti per categorie da cui non si evidenziano sensibili variazioni.



ATTIVITA' NON FINANZIARIE  
BENI IMMOBILI

22 SEZ120bis

CATEGORIE	Consistenza al 1° gennaio 2017	Variazioni avvenute durante l'esercizio 2017		Consistenza al 31 dicembre 2017
		in aumento	in diminuzione	
Assessorato dell'Economia				
Beni disponibili per la vendita.....	53.965.376,57	0,00	0,00	53.965.376,57
Beni su cui gravano diritti reali a favore di terzi , censi livelli ed altre prestazioni.....	17.974,85	0,00	0,00	17.974,85
Miniere, cave e torbiere quando la disponibilità ne è sottratta al proprietario del fondo e relative pertinenze.....	3.770.736,72	0,00	0,00	3.770.736,72
Beni in uso all'Amministrazione regionale.....	19.758.020,54	0,00	0,00	19.758.020,54
Altri beni non disponibili o temporaneamente non disponibili.....	288.855.372,36	0,00	0,00	288.855.372,36
Totale .....	366.367.481,04	0,00	0,00	366.367.481,04
Assessorato Agricoltura Sviluppo rurale e Pesca Mediterranea				
Beni ex Azienda Foreste Demaniali	2.059.649,78	0,00	0,00	2.059.649,78
Totale .....	2.059.649,78	0,00	0,00	2.059.649,78
TOTALE BENI IMMOBILI .....	368.427.130,82	0,00	0,00	368.427.130,82

### ***2.3 I beni mobili***

La contabilizzazione della consistenza dei beni mobili regionali è effettuata anche tenendo conto delle disposizioni del D.P.R. n. 254 del 4 settembre 2002, concernente il regolamento delle gestioni dei consegnatari e dei cassieri delle Amministrazioni dello Stato.

Con l'avvio "dell'armonizzazione contabile" (D. Lgs. n. 118/2011 e s.m.i.) la Regione Siciliana, tra i molteplici adempimenti, deve tenere un inventario, con valori economici coerenti ed aggiornati, e codificare le varie voci dell'inventario stesso in relazione al piano dei conti integrato (all. 6 al D. Lgs. n. 118/2011), al fine di realizzare il raccordo con il conto economico ed il conto patrimonio.

Il principio contabile applicato dalla contabilità economica - all. 4/3 al D. Lgs. n. 118/2011 e s.m.i., al punto 9.2, ai fini dell'impianto della contabilità economica, prevede, tra l'altro, che le regioni effettuino una ricognizione straordinaria della situazione patrimoniale.

Pertanto, nell'ottica della realizzazione dell'unico generale inventario della Regione, ove confluiscono anche i beni mobili, con la circolare di chiusura dell'esercizio finanziario 2017 (circ. n. n. 17 del 9/11/2017) sono state impartite le necessarie istruzioni ai consegnatari per gli adempimenti da porre in essere, al fine di procedere alla contabilizzazione delle variazioni, inerenti i beni mobili, intervenute nel corso dell'anno 2017.

La situazione dei beni mobili regionali al 31 dicembre 2017 è riassunta nella tabella di seguito riportata:

**RIEPILOGO BENI MOBILI**

95 App. 4-8

NUMERO	C A T E G O R I E	Consistenza al 1° gennaio 2017	Variazioni avvenute durante l'esercizio 2017		Consistenza al 31-dic-17
			in aumento	in diminuzione	
I	Beni mobili costituenti la dotazione degli uffici.....	12.648.503,34	4.589.570,22	4.999.278,98	12.238.794,58
II	Libri e pubblicazioni.....	605.852,82	3.808,08	79.575,08	530.085,82
III	Materiale scientifico, di laboratorio, oggetti d'arte.....	20.890.623,47	8.121.621,68	3.108.794,98	25.903.450,17
IV	Beni assegnati alla conduzione di fondi rustici. Macchine e strumenti agricoli, nonché gli animali adibiti alla coltura dei fondi.....	1.226.949,78	7.355,04	960.582,82	273.722,00
V	Armamenti, strumenti protettivi, equipaggiamenti, ecc.....	11.308.950,92	520.117,09	964.434,41	10.864.633,60
VI	Automezzi, velivoli, natanti ed altri beni iscritti nei pubblici registri.....	17.883.650,65	844.940,44	3.771.460,57	14.957.130,52
VII	Altri beni non classificabili	289.782,00	960,00	52.125,80	238.616,20
<b>TOTALE COMPLESSIVO DEI BENI MOBILI....</b>		<b>64.854.312,98</b>	<b>14.088.372,55</b>	<b>13.936.252,64</b>	<b>65.006.432,89</b>

**2 . 4 Azioni ed altre partecipazioni**

Al 31 dicembre 2017 la consistenza delle Azioni e delle altre partecipazioni ammonta ad euro 429.362.671,92 ed è stata determinata sul patrimonio netto con i criteri previsti dal decreto interministeriale del 18/4/2002.

**ATTIVITA' FINANZIARIE A MEDIO E LUNGO TERMINE**

**AZIONI ED ALTRE PARTECIPAZIONI**

16 sez111

ATTIVITA'	Consistenza al 1° gennaio 2017	Variazioni avvenute durante l'esercizio 2017		Consistenza al 31 dicembre 2017
		in aumento	in diminuzione	
Azioni.....	215.685.754,52	47.056.755,24	27.583.525,42	235.158.984,34
Altre partecipazioni - Fondi di dotazione.....	138.906.241,84	6.399.156,34	4.256.738,76	141.048.659,42
Fondi di investimento - Fondi immobiliari.....	49.051.640,03	4.103.388,13	0,00	53.155.028,16
<b>Totale.....</b>	<b>403.643.636,39</b>	<b>57.559.299,71</b>	<b>31.840.264,18</b>	<b>429.362.671,92</b>

**2 . 5 Mutui e finanziamenti**

Alla fine dell'esercizio 2017 la consistenza dei mutui e dei finanziamenti della Regione illustrata nel conto del Patrimonio e riportata analiticamente nella tabella seguente, è pari a euro 7.777.191.016,94 e registra, rispetto all'anno 2016, una variazione in diminuzione di euro 257.790.146,47 derivante dal pagamento delle quote capitale dei prestiti stessi, nonché una variazione in aumento di euro 3.000.000,00 scaturente dalla contrazione del mutuo per investimenti per l'acquisizione delle piscine delle Terme di Sciacca di pari importo. Si ricorda che la contrazione delle anticipazioni di cui D.L. n.35/2013 di cui ai numeri 16, 17 e 18 per un debito complessivo al 31/12/2017 di euro 2.490.211.084,53, seppur compresa nell'importo totale di 7.777.191.016,94, non costituisce, tuttavia, nuovo indebitamento, ai sensi dell'articolo 3, comma 17, della Legge 350/2003, che esclude dall'indebitamento le operazioni dettate da una momentanea carenza di liquidità e che consentono di effettuare spese per le quali è già prevista idonea copertura di Bilancio.

## PASSIVITA' FINANZIARIE

Passività finanziarie - Mutui e finanziamenti

96 App. 5-1 Mutui

Esercizio 2016	DESCRIZIONE	Consistenza al 1° gennaio 2017	Variazioni avvenute durante l'esercizio 2017		Consistenza al 31 dicembre 2017
			in aumento	in diminuzione	
<b>- ASSESSORATO REGIONALE DELL'ECONOMIA -</b>					
1	Mutuo per spese di investimento-durata 20 anni dal 01/01/2002 al 31/12/2021	129.114.224,69	0,00	25.822.844,96	103.291.379,73
2	Mutuo per spese d'investimento anno 2002- durata anni 20 dal 01/01/2002 al 31/12/2022	123.949.800,00	0,00	20.658.300,00	103.291.500,00
3	Mutuo per spese d'investimento anno 2003- durata anni 20 dal 01/01/2004 al 31/12/2023	144.608.100,00	0,00	20.658.300,00	123.949.800,00
4	Mutuo per spese di investimento anno 2004 -durata anni 20 dal 01/01/2007 al 31/12/2025	4.454.917,95	0,00	428.586,63	4.026.331,32
5	Mutuo per cofinanziamento del POR Sicilia anno 2007 - durata anni 25 dal 15/06/2007 al 15/06/2031	141.695.970,16	0,00	7.147.220,48	134.548.749,68
6	Mutuo per cofinanziamento del POR Sicilia anno 2007 - durata anni 25 dal 15/12/2007 al 15/12/2031	142.337.907,15	0,00	7.108.932,17	135.228.974,98
7	Mutuo per attualizzazione contributi art. 38 dello Statuto delle Regione durata anni 15 dal 01/01/2007 al 31/12/2021 rinegoziato con scad. Al 31/12/2031	63.806.322,99	0,00	3.250.736,69	60.555.586,30
8	Mutuo per attualizzazione contributi art. 38 dello Statuto delle Regione durata anni 15 dal 01/01/2012 Al 31/12/2022 rinegoziato al 31/12/2032	70.809.630,13	0,00	3.280.090,18	67.529.539,95
9	Mutuo per il rientro sanitario durata anni 30 del 15/12/08 al 15/12/37 rinegoziato al 15/12/2044	2.253.087.838,89	0,00	48.517.705,10	2.204.570.133,79
10	Mutuo per spese di investimento-durata 30 anni dal 30/11/2010 rinegoziato al 30/06/2044	613.423.728,81	0,00	11.453.875,75	601.969.853,06
11	Mutuo per investimenti anno 2010-durata 30 anni dal 17/11/2011 rinegoziato al 30/06/2044	152.389.830,50	0,00	3.092.733,54	149.297.096,96
12	Mutuo per investimenti anno 2011-durata 30 anni dal 23/12/2011 rinegoziato al 30/06/2044	631.687.245,53	0,00	8.920.109,76	622.767.135,77
13	Prestito per investimenti anno 2011- durata 29,5 anni dal 30.06.2014rinegoziato al 30/06/2044	281.266.006,25	0,00	4.248.434,71	277.017.571,54
14	Prestito per investimenti EE.LL. anno 2013- durata 28,5 anni dal 30.06.2015 rinegoziato al 31/12/2044	146.283.800,00	0,00	3.015.824,73	143.267.975,27
15	Prestito per investimenti anno 2013- durata 28,5 anni dal 30.06.2015 rinegoziato al 31/12/2044	226.716.100,00	0,00	4.674.037,88	222.042.062,12
16	Anticipazione MEF ex art. 2 D.L.35/2013 - Debiti non sanitari - 30 anni dal 30/11/2015	268.304.801,23	0,00	8.402.425,66	259.902.375,57
17	Anticipazione MEF ex art. 2 D.L.35/2013 - Debiti sanitari - 30 anni dal 30/06/2015	572.860.057,15	0,00	16.957.249,91	555.902.807,24
18	Anticipazione MEF ex art. 3 e art. 34 D.L.66/2014 - Debiti sanitari - 30 anni dal 31/03/2016	1.725.473.017,58	0,00	51.067.115,86	1.674.405.901,72
19	Prestito per investimenti EE.LL. anno 2014- durata 29,5 anni dal 31.12.2015 - C.D.P.	137.627.118,64	0,00	4.915.254,24	132.711.864,40
20	Prestito per investimenti EE.LL. anno 2015- durata 29,5 anni dal 30.06.2016 - C.D.P.	140.084.745,76	0,00	4.915.254,24	135.169.491,52
21	Prestito per investimenti EE.LL. anno 2016- durata 29,5 anni dal 30.06.2017 - C.D.P.	65.000.000,00	0,00	2.203.389,84	62.796.610,16
22	Prestito per investimenti anno 2017 piscine Terme di Sciacca - durata anni 29,5 dal 31/12/2017 - C.D.P.	0,00	3.000.000,00	51.724,14	2.948.275,86
<b>TOTALE</b>		<b>8.034.981.163,41</b>	<b>3.000.000,00</b>	<b>260.790.146,47</b>	<b>7.777.191.016,94</b>

I dati riportati nel Rendiconto Generale dell'esercizio finanziario 2017, predisposto, ai sensi del comma 1 dell'articolo 1 del D.Lgs. n.118/2011, secondo gli schemi di cui all'Allegato 10 al D. Lgs. 23 giugno 2011, n. 118 e s.m.i., sono conformi alle scritture contabili.

Il Ragioniere Generale ad Interim

Bologna



Il Dirigente  
Servizio Bilancio e Programmazione

Gloria Giglio




Assessore per l'Economia  
Gaetano Armao



## APPENDICE

**Tab. A1 – Sicilia: indicatori macroeconomici 2008-17** (Variazioni % annue a prezzi costanti se non diversamente indicato; dati grezzi).

	2008	2009	2010	2011	2012	2013	2014	2015	2016	2017
Prodotto interno lordo	-1,7	-4,4	-0,4	-1,7	-2,4	-2,3	-2,5	0,9	-0,1	1,2
Consumi finali interni	-1,6	-2,3	-0,4	-0,5	-3,2	-2,6	-1,7	0,4	0,6	1,1
Spesa per consumi finali delle famiglie	-1,8	-3,0	-0,3	-0,7	-3,9	-3,2	-1,8	1,2	0,8	1,3
Spesa per consumi finali delle AA.PP e ISP	-1,2	-0,7	-0,5	0,0	-1,6	-1,2	-1,7	-1,2	0,1	0,6
Investimenti fissi lordi	-7,0	-8,0	0,5	-6,4	-12,7	-10,4	-3,7	1,7	5,1	1,5
Importazioni nette in % sul PIL (p. correnti)	26,4	25,3	27,7	27,9	24,4	23,0	25,2	23,8	24,5	24,5
Spesa AAPP e ISP in % dei consumi finali interni (p. correnti)	31,6	32,3	32,2	31,4	30,9	31,5	31,2	30,7	30,7	30,4
Prodotto pro capite % su Italia (p.correnti)	64,1	66,8	65,3	63,5	63,7	62,8	63,5	62,7	61,8	62,8
Crescita della popolazione	0,35	0,28	0,27	0,21	0,21	0,28	0,11	-0,20	-0,40	-0,37

Fonte: Servizio Statistica della Regione, elaborazione su dati Istat e MMS; in giallo stime;

**Tab. A2 – Mezzogiorno: indicatori macroeconomici 2008-17** (Variazioni % annue a prezzi costanti se non diversamente indicato; dati grezzi).

	2008	2009	2010	2011	2012	2013	2014	2015	2016	2017
Prodotto interno lordo	-1,8	-4,8	-0,6	-0,7	-2,1	-2,7	-0,8	1,5	0,8	1,3
Consumi finali interni	-1,3	-2,6	0,3	-0,9	-3,9	-2,3	-0,8	0,8	0,9	1,1
Spesa per consumi finali delle famiglie	-1,8	-3,4	0,3	-0,7	-4,7	-3,0	-0,8	1,6	1,2	1,2
Spesa per consumi finali delle AA.PP e ISP	0,0	-0,8	0,4	-1,4	-2,0	-0,6	-1,0	-1,1	0,3	0,9
Investimenti fissi lordi	-6,2	-7,9	-2,9	-6,3	-9,2	-9,5	-4,3	4,3	2,8	2,4
Importazioni nette in % sul PIL (p. correnti)	23,1	22,4	24,2	23,3	19,7	18,6	19,0	18,2	17,7	17,8
Spesa AAPP e ISP in % dei consumi finali interni (p. correnti)	30,2	31,2	31,0	30,1	30,0	30,4	30,2	29,8	29,7	29,5
Prodotto pro capite % su Italia (p.correnti)	67,1	68,0	66,9	66,2	66,9	66,3	65,5	65,8	65,8	65,8
Crescita della popolazione	0,18	0,18	0,14	0,14	0,17	0,03	-0,20	-0,31	-0,29	-0,26

Fonte: Servizio Statistica della Regione, elaborazione su dati Istat e MMS; in giallo stime;

**Tab. A3 – Italia: indicatori macroeconomici 2008-17** (Variazioni % annue a prezzi costanti se non diversamente indicato; dati grezzi).

	2008	2009	2010	2011	2012	2013	2014	2015	2016	2017
Prodotto interno lordo	-1,1	-5,5	1,7	0,6	-2,8	-1,7	0,1	1,0	0,9	1,5
Consumi finali interni	-0,7	-1,2	1,1	-0,4	-3,2	-1,9	0,0	1,5	1,3	1,2
Spesa per consumi finali delle famiglie	-1,2	-1,8	1,2	0,1	-3,8	-2,4	0,3	2,2	1,5	1,5
Spesa per consumi finali delle AA.PP e ISP	0,8	0,5	0,5	-1,8	-1,5	-0,3	-0,7	-0,6	0,6	0,6
Investimenti fissi lordi	-3,1	-9,9	-0,5	-1,9	-9,3	-6,6	-2,3	1,9	2,8	2,0
Importazioni nette in % sul PIL (p. correnti)	1,8	1,5	2,8	2,5	0,1	-1,1	-1,7	-1,5	-2,6	-2,5
Spesa AAPP e ISP in % dei consumi finali interni (p. correnti)	24,9	25,8	25,5	24,6	24,5	24,7	24,5	24,1	24,1	23,8
Crescita della popolazione	0,77	0,57	0,42	0,39	0,46	0,51	0,24	-0,10	-0,18	-0,08

Fonte: Servizio Statistica della Regione, elaborazione su dati Istat e MMS; in giallo stime;

**Tab.A4 – Interscambio della Sicilia con l'Estero. Anno 2016 e 2017** (valori in euro; Var. % in ragione d'anno)

Divisioni	Imp 2016	Imp 2017	var%	Exp 2016	Exp 2017	var%
<b>Agricoltura, silvicoltura e pesca</b>	<b>290.972.155</b>	<b>330.499.009</b>	<b>13,6</b>	<b>574.465.130,0</b>	<b>592.226.092</b>	<b>3,1</b>
Prodotti agricoli, animali e della caccia	266.981.229	308.339.541	15,5	560.150.815,0	576.540.524	2,9
Prodotti della silvicoltura	3.665.911	3.114.542	-15,0	1.897.135,0	3.791.890	99,9
Prodotti della pesca e dell'acquacoltura	20.325.015	19.044.926	-6,3	12.417.180,0	11.893.678	-4,2
<b>INDUSTRIA</b>	<b>10.813.011.924</b>	<b>13.912.858.896</b>	<b>28,7</b>	<b>6.510.679.564</b>	<b>8.649.170.614</b>	<b>32,8</b>
<b>Estrattiva</b>	<b>6.950.821.643</b>	<b>10.009.058.948</b>	<b>44,0</b>	<b>64.604.234,0</b>	<b>46.796.390</b>	<b>-27,6</b>
Carbone (esclusa torba)	975.477	2.351.087	141,0	79,0	428	441,8
Petrolio greggio e gas naturale	6.925.866.650	9.984.456.925	44,2	38.872.575,0	23.397.181	-39,8
Minerali metalliferi	12.122	6.975	-42,5	0,0	0	0,0
Altri minerali da cave e miniere	23.967.394	22.243.961	-7,2	25.731.580,0	23.398.781	-9,1
<b>Manifatturiera</b>	<b>3.858.715.406</b>	<b>3.899.219.597</b>	<b>1,0</b>	<b>6.443.686.853,0</b>	<b>8.596.894.279</b>	<b>33,4</b>
Prodotti alimentari	545.884.842	600.804.368	10,1	422.294.179,0	439.153.817	4,0
Bevande	6.654.526	7.482.320	12,4	128.842.635,0	143.387.704	11,3
Tabacco	26.338	0	-100,0	116,0	143705	123.783,6
Prodotti tessili	16.492.738	17.520.998	6,2	2.145.591,0	4.129.166	92,4
Articoli di abbigliamento (anche in pelle e in pelliccia)	76.583.108	79.188.001	3,4	47.808.392,0	51.514.610	7,8
Articoli in pelle (escluso abbigliamento) e simili	75.948.576	68.258.678	-10,1	41.086.733,0	39.986.791	-2,7
Legno e prodotti in legno e sughero (esclusi i mobili); articoli in paglia e materiali da intreccio	53.731.161	49.293.305	-8,3	5.151.013,0	3.366.989	-34,6
Carta e prodotti di carta	32.187.587	30.465.885	-5,3	6.544.235,0	7.780.922	18,9
Prodotti della stampa e della riproduzione di supporti registrati	308.038	543.513	76,4	2.782,0	21.600	676,4
Coke e prodotti derivanti dalla raffinazione del petrolio	1.052.574.368	1.053.354.932	0,1	3.765.826.310,0	5.393.058.003	43,2
Prodotti chimici	529.485.037	571.605.669	8,0	739.309.405,0	995.407.523	34,6
Prodotti farmaceutici di base e preparati farmaceutici	384.314.174	299.573.546	-22,0	206.243.366,0	267.245.493	29,6
Articoli in gomma e materie plastiche	81.651.341	82.418.500	0,9	89.386.976,0	111.572.481	24,8
Altri prodotti della lavorazione di minerali non metalliferi	59.346.139	34.646.174	-41,6	111.024.379,0	103.858.038	-6,5
Prodotti della metallurgia	98.419.404	111.873.049	13,7	118.784.922,0	167.162.169	40,7
Prodotti in metallo, esclusi macchinari e attrezzature	29.834.774	32.889.579	10,2	38.419.082,0	47.013.631	22,4
Computer e prodotti di elettronica e ottica; apparecchi elettromedicali, apparecchi di misurazione e orologi	191.928.176	219.387.141	14,3	312.048.610,0	428.940.235	37,5
Apparecchiature elettriche e apparecchiature per uso domestico non elettriche	74.803.457	72.561.903	-3,0	109.443.470,0	120.038.946	9,7
Macchinari e apparecchiature nca	173.905.564	193.443.872	11,2	160.722.649,0	140.209.082	-12,8
Autoveicoli, rimorchi e semirimorchi	90.781.120	63.399.767	-30,2	29.365.579,0	26.538.825	-9,6
Altri mezzi di trasporto	176.440.739	189.584.321	7,4	56.901.549,0	46.481.323	-18,3
Mobili	28.808.745	30.827.702	7,0	21.471.509,0	26.591.702	23,8
Prodotti delle altre industrie manifatturiere	78.605.454	90.096.374	14,6	30.863.371,0	33.291.524	7,9
<b>Prodotti delle attività di raccolta, trattamento e smaltimento dei rifiuti; prodotti dell'attività di recupero dei materiali</b>	<b>3.474.875</b>	<b>4.580.351</b>	<b>31,8</b>	<b>2.388.477,0</b>	<b>5.479.945</b>	<b>129,4</b>
<b>Altre attività</b>	<b>3.603.065</b>	<b>5.052.368</b>	<b>40,2</b>	<b>1.187.470,0</b>	<b>3.556.219</b>	<b>199,5</b>
Prodotti delle attività editoriali	1.520.357	1.270.911	-16,4	450.427,0	1.197.385	165,8
Prodotti delle attività di produzione cinematografica, video e programmi televisivi; registrazioni musicali e sonore	293.753	456.803	55,5	258.080,0	1.743.777	575,7
Prodotti delle altre attività professionali, scientifiche e tecniche	1.521.413	1.700.343	11,8	0,0	0	0,0
Prodotti delle attività creative, artistiche e d'intrattenimento	211.174	1.550.709	634,3	451.643,0	601.057	33,1
Prodotti delle attività di biblioteche, archivi, musei e di altre attività culturali	23.805	34.397	44,5	27.320,0	14.000	-48,8
Prodotti delle altre attività di servizi per la persona	32.563	39.205	20,4	0,0	0	0,0
<b>Merci dichiarate come provviste di bordo, merci nazionali di ritorno e respinte, merci varie</b>	<b>705.906</b>	<b>617.385</b>	<b>-12,5</b>	<b>15.377.887,0</b>	<b>12.982.291</b>	<b>-15,6</b>
<b>Totale</b>	<b>11.108.293.050</b>	<b>14.249.027.658</b>	<b>28,3</b>	<b>7.101.710.051,0</b>	<b>9.257.935.216</b>	<b>30,4</b>

Fonte: Servizio Statistica della Regione, elaborazione su dati ISTAT.

Tab.A5 – Imprese attive in Sicilia (numerosità e Var. % in ragione d'anno)

	2016		2017	
	n.	var%	n.	var%
AGRICOLTURA, SILVICOLTURA E PESCA	78.694	-0,6	79.371	0,9
INDUSTRIA	29.644	-0,9	29.715	0,2
<b>Estrazione di minerali da cave e miniere</b>	<b>376</b>	<b>-2,8</b>	<b>375</b>	<b>-0,3</b>
Estrazione di carbone (esclusa torba)	1	0,0	1	0,0
Estraz.di petrolio greggio e di gas naturale	9	0,0	9	0,0
Estrazione di minerali metalliferi	1	0,0	1	0,0
Altre attività di estrazione di minerali da cave e miniere	363	-2,7	362	-0,3
Attività dei servizi di supporto all'estrazione	2	-33,3	2	0,0
<b>Attività manifatturiere</b>	<b>27.637</b>	<b>-1,1</b>	<b>27.658</b>	<b>0,1</b>
Industrie alimentari	7.349	1,7	7.447	1,3
Industria delle bevande	358	2,9	372	3,9
Industria del tabacco	-	0,0	-	0,0
Industrie tessili	391	-2,0	380	-2,8
Confezione di articoli di abbigliamento; confezione di ar..	1.045	-2,4	1.050	0,5
Fabbricazione di articoli in pelle e simili	189	0,5	191	1,1
Industria del legno e dei prodotti in legno e sughero	2.189	-5,4	2.149	-1,8
Fabbricazione di carta e di prodotti di carta	201	-4,3	199	-1,0
Stampa e riproduzione di supporti registrati	1.185	-1,9	1.158	-2,3
Fabbricazione di coke e prodotti derivanti dalla raffinaz..	28	-6,7	33	17,9
Fabbricazione di prodotti chimici	288	-3,0	287	-0,3
Fabbricazione di prodotti farmaceutici di base e di prepa..	22	-8,3	22	0,0
Fabbricazione di articoli in gomma e materie plastiche	378	-4,1	397	5,0
Fabbricazione di altri prodotti della lavorazione di miner.	2.727	-2,9	2.733	0,2
Metallurgia	127	-5,2	129	1,6
Fabbricazione di prodotti in metallo (esclusi macchinari ..	4.803	-1,3	4.765	-0,8
Fabbricazione di computer e prodotti di elettronica e ott.	373	-7,9	362	-2,9
Fabbricazione di apparecchiature elettriche ed apparecchi..	340	-6,3	334	-1,8
Fabbricazione di macchinari ed apparecchiature nca	748	-7,4	734	-1,9
Fabbricazione di autoveicoli, rimorchi e semirimorchi	143	-0,7	141	-1,4
Fabbricazione di altri mezzi di trasporto	408	-2,2	410	0,5
Fabbricazione di mobili	794	-6,1	776	-2,3
Altre industrie manifatturiere	1.803	-1,0	1.795	-0,4
Riparazione, manutenzione ed installazione di macchine ed..	1.748	7,6	1.794	2,6
<b>Fornitura di energia elettrica, gas, vapore e aria condiz..</b>	<b>649</b>	<b>8,5</b>	<b>655</b>	<b>0,9</b>
<b>Fornitura di acqua; reti fognarie, attività di gestione d..</b>	<b>982</b>	<b>0,0</b>	<b>1.027</b>	<b>4,6</b>
COSTRUZIONI	42.061	-1,7	42.028	-0,1
SERVIZI	214.900	0	217.036	1,0
Commercio all'ingrosso e al dettaglio; riparazione di aut.	118.892	-1,3	118.402	-0,4
Trasporto e magazzinaggio	9.583	-0,4	9.725	1,5
Attività dei servizi alloggio e ristorazione	23.704	4,0	24.718	4,3
Servizi di informazione e comunicazione	6.898	0,2	6.978	1,2
Attività finanziarie e assicurative	7.222	2,6	7.275	0,7
Attività immobiliari	4.716	4,8	4.906	4,0
Attività professionali, scientifiche e tecniche	8.126	1,6	8.361	2,9
Noleggio, agenzie di viaggio, servizi di supporto alle im..	10.030	1,7	10.355	3,2
Amministrazione pubblica e difesa; assicurazione sociale ..	2	0,0	4	100,0
Istruzione	2.767	1,0	2.799	1,2
Sanità' e assistenza sociale	4.424	5,0	4.651	5,1
Attività artistiche, sportive, di intrattenimento e diver..	4.734	2,8	4.869	2,9
Altre attività di servizi	13.798	0,7	13.993	1,4
Attività di famiglie e convivenze come datori di lavoro p..	3	0,0	3	0,0
Organizzazioni ed organismi extraterritoriali	1	0,0	1	0,0
Imprese non classificate	295	-12,2	274	-7,1
<b>TOTALE</b>	<b>365.594</b>	<b>-0,3</b>	<b>368.428</b>	<b>0,8</b>

Fonte: Servizio Statistica della Regione, elaborazione su dati Movimprese.

**Tab.A6 - Occupati per settore di attività economica in Sicilia (migliaia di unità e variazioni annuali)**

Settori	2016			2017		
	n.	var ass	var%	n.	var ass	var%
<b>SICILIA</b>						
Agricoltura	102	-3	-2,6	113	11	10,4
Industria	207	-10	-4,8	207	0	0,1
- in senso stretto	123	-4	-3,2	130	7	5,7
- costruzioni	84	-6	-7,0	77	-7	-8,2
Terziario	1.042	12	1,2	1.047	5	0,4
- commercio	313	4	1,3	323	9	3,0
- altri servizi	729	8	1,1	724	-5	-0,7
<b>Totale</b>	<b>1.351</b>	<b>-1</b>	<b>-0,1</b>	<b>1.367</b>	<b>15</b>	<b>1,1</b>
<b>ITALIA</b>						
Agricoltura	884	41	4,9	871	-13	-1,4
Industria	5.945	-31	-0,5	5.986	41	0,7
- in senso stretto	4.541	34	0,8	4.571	29	0,6
- costruzioni	1.404	-65	-4,4	1.416	12	0,9
Terziario	15.929	283	1,8	16.165	236	1,5
- commercio	4.636	108	2,4	4.738	102	2,2
- altri servizi	11.292	174	1,6	11.427	134	1,2
<b>Totale</b>	<b>22.758</b>	<b>293</b>	<b>1,3</b>	<b>23.023</b>	<b>265</b>	<b>1,2</b>

Fonte: Servizio Statistica della Regione - Elaborazione su dati ISTAT

**Tab.A7 - Principali indicatori del mercato del lavoro - Sicilia e Italia. Dati annuali 2015-17**

		2015	2016	2017
Dati in migliaia Sicilia				
Popolazione residente		5.074	nd	nd
Popolazione >= 15 anni	a	4.335	4.325	4.315
Occupati	b	1.353	1.351	1.367
In cerca di occupazione	c	368	383	374
Forze di lavoro	d	1.721	1.734	1.741
Dati in migliaia Italia				
Popolazione residente		60.666	nd	nd
Popolazione >= 15 anni	a	52.070	52.058	52.053
Occupati	b	22.465	22.758	23.023
In cerca di occupazione	c	3.033	3.012	2.907
Forze di lavoro	d	25.498	25.770	25.930
Dati in percentuale Sicilia				
Crescita dell'occupazione		2,3	-0,1	1,2
Tasso di disoccupazione	c/d	21,4	22,1	21,5
Tasso di occupazione (15-64)		40,0	40,1	40,6
Tasso di attività (15-64)		51,0	51,7	52,0
Dati in percentuale Italia				
Crescita dell'occupazione		0,8	1,3	1,2
Tasso di disoccupazione		11,9	11,7	11,2
Tasso di occupazione (15-64)		56,3	57,2	58,0
Tasso di attività (15-64)		64,0	64,9	65,4

Fonte: Servizio Statistica della Regione - Elaborazione su dati ISTAT



**Tab.A8 – Tasso di disoccupazione giovanile (15-29 aa)**

	2012	2013	2014	2015	2016	2017
<b>SICILIA</b>						
Maschi	39,2	43,2	48,4	45,4	43,3	42,1
Femmine	45,9	51,9	50,4	47,3	49,7	48,8
Totale	41,7	46,5	49,2	46,2	45,8	44,8
<b>ITALIA</b>						
Maschi	24,2	28,5	30,4	28,8	26,9	25,3
Femmine	26,9	31,4	33,2	31,4	30,6	28,6
Totale	25,4	29,8	31,6	29,9	28,4	26,7

Fonte: Servizio Statistica della Regione – Elaborazione su dati ISTAT

**Tab.A9 – Tasso di occupazione giovanile (15-29 aa)**

	2012	2013	2014	2015	2016	2017
<b>SICILIA</b>						
Maschi	25,2	23,0	20,1	22,9	24,4	23,6
Femmine	14,1	12,1	13,3	14,7	14,5	14,7
Totale	19,7	17,7	16,8	18,9	19,6	19,3
<b>ITALIA</b>						
Maschi	36,7	32,9	32,0	32,6	34,0	34,4
Femmine	27,6	25,2	24,6	24,4	25,3	25,9
Totale	32,3	29,1	28,3	28,6	29,7	30,3

Fonte: Servizio Statistica della Regione – Elaborazione su dati ISTAT

**DETERMINAZIONE ANALITICA FONDO CREDITI DUBBIA ESIGIBILITA'**

Anno	TITOLO	Tipologia	Capitolo	Descrizione	Residui 2017 Anni Prec	Residui 2017 Comp	Totale residui	% svalutazione	Importo FODE	% su Totale residui
2017	2.101		3684	FONDO SANITARIO NAZIONALE DESTINATO AL FINANZIAMENTO DELLE SPESE CORRENTI - QUOTE A DESTINAZIONE VINCOLATA	68.239.947,24	44.356.050,18	112.595.997,42	0,00%	0,00	
2017	2.101		3685	FONDO SANITARIO NAZIONALE DESTINATO AL FINANZIAMENTO DELLE SPESE CORRENTI - QUOTE A DESTINAZIONE VINCOLATA	58.607,00	6.775.282,76	6.833.889,76	0,00%	0,00	
2017	2.101		3686	ASSEGNAZIONE DELLO STATO PER LA REALIZZAZIONE DI MODELLI DI INTERVENTO P.J.P.I. (PROGRAMMI DI INTERVENTI PER LA PREVENZIONE DELL'ISTITUZIONALIZZAZIONE)	100.000,00	-	100.000,00	0,00%	0,00	
2017	2.101		3688	ASSEGNAZIONI PER LA REALIZZAZIONE DEGLI INTERVENTI PREVISTI DAL PROGRAMMA OPERATIVO INTERREGIONALE (POM) "ATTI TRATTORI CULTURALI, NATURALI E TURISMO" - LINEA DI INTERVENTO IL 2.1.	4.034.486,15	-	4.034.486,15	0,00%	0,00	
2017	2.101		7001	ASSEGNAZIONI CORRENTI DELLO STATO PER LA REALIZZAZIONE DEL PROGRAMMA OPERATIVO REGIONALE SICILIA PER IL FONDO EUROPEO DI SVILUPPO REGIONALE 2014-2020	7.453,29	907.007,29	914.460,58	0,00%	0,00	
2017	2.101		7009	SCAMME DA RIMBORSARE DA PARTE DI AGEA PER LA REALIZZAZIONE DELLA MISURA 20 ASSISTENZA TECNICA PSR 2014-2020	-	73.985,27	73.985,27	0,00%	0,00	
2017	2.101		7022	ASSEGNAZIONI CORRENTI DELLO STATO PER LA REALIZZAZIONE DEGLI INTERVENTI PREVISTI NEL PROGRAMMA DI COOPERAZIONE E TRANSFRONTALIERA ITALIA - TUNISIA 2014-2020	-	86.064,60	86.064,60	0,00%	0,00	
2017	2.101		7024	INTERVENTI PREVISTI DAL PROGRAMMA DI COOPERAZIONE E TRANSFRONTALIERA ITALIA - TUNISIA 2014-2020	-	46.774,83	46.774,83	0,00%	0,00	
2017	2.101		7095	TRASFERIMENTI CORRENTI DALLO STATO PER LA REALIZZAZIONE DEGLI INTERVENTI A VALERE SUL FONDO ASILO, MIGRAZIONE E INTEGRAZIONE (FAM I)	-	171.677,78	171.677,78	0,00%	0,00	
2017	2.101		7092	ASSEGNAZIONI DELLO STATO PER LA REALIZZAZIONE DEGLI INTERVENTI PREVISTI NEL PROGRAMMA INTERREG V - 8 MEDITERRANEA (MED) COOPERATION PROGRAMME 2014-2020	-	13.489,02	13.489,02	0,00%	0,00	
2017	2.101		7487	ASSEGNAZIONI DELLO STATO PER LA REALIZZAZIONE DEI PROGETTI FINANZIATI CON LE RISORSE DEL FONDO DI COESIONE A TITOLARIETA' REGIONALE 2007-2013 E SU CEESE MODIFICHE E INTEGRAZIONI - OBIETTIVI DI SERVIZIO - TRASFERIMENTI CORRENTI	-	-	-	-	-	-
2017	2.101		7487	ASSEGNAZIONI DELLO STATO PER LA REALIZZAZIONE DEI PROGETTI FINANZIATI CON LE RISORSE DEL FONDO DI COESIONE A TITOLARIETA' REGIONALE 2007-2013 E SU CEESE MODIFICHE E INTEGRAZIONI - OBIETTIVI DI SERVIZIO - TRASFERIMENTI CORRENTI	423.768.479,05	391.057.475,76	814.825.954,81	0,00%	0,00	0,00%
2017	2.103		3665	QUOTE A DESTINAZIONE VINCOLATA DEGLI IMPORTI DOVUTI DALLE AZIENDE FARMACEUTICHE CHE HANNO ADERITO ALLE DISPOSIZIONI DI CUI ALL'ART. 1, COMMA 796, LETT. G, DELLA LEGGE 296 DEL 27/12/2006 (PAY BACK)	17.833.728,80	-	17.833.728,80	0,00%	0,00	
2017	2.103		3695	ENTRATE CONNESSE AL CLUSTER BIO-MEDITERRANEO	60.627,77	-	60.627,77	100,00%	60.627,77	0,34%
2017	2.105		3615	<b>Totale Titolo 2 - Tipologia 105</b>	<b>17.894.356,57</b>	<b>-</b>	<b>17.894.356,57</b>	<b>0,00%</b>	<b>60.627,77</b>	<b>0,34%</b>
2017	2.105		3615	ASSEGNAZIONI DELL'U.E. PER LA REALIZZAZIONE DEL PROGETTO LIFE - NATURA	52.529,67	-	52.529,67	0,00%	0,00	
2017	2.105		3617	ASSEGNAZIONI DELL'U.E. PER LA REALIZZAZIONE DEL PROGETTO LIFE - NATURA 2000 "CONSERVAZIONE IN SITI ED EX SITU DI ABIES NERODENSIS (LOJAC) MATTEI"	14.293,60	-	14.293,60	0,00%	0,00	
2017	2.105		3619	ENTRATE DERIVANTI DAL PROGRAMMA ENPI CBC MED PROJECT, PROGETTO NEWCITIES - NEW CITIES OF THE MEDITERRANEAN SEA BASIN	33.282,46	-	33.282,46	0,00%	0,00	
2017	2.105		3672	ASSEGNAZIONE DELL'UNIONE EUROPEA PER LA REALIZZAZIONE DEL PROGETTO "TRACCA"	9.236,39	1.062,35	10.298,74	0,00%	0,00	
2017	2.105		3673	ASSEGNAZIONI PER L'ATTUAZIONE IN SICILIA DEL PROGETTO A.I.D. A - ITALIA - TUNISIA 2007/2013	12.547,04	-	12.547,04	0,00%	0,00	
2017	2.105		7000	ASSEGNAZIONI CORRENTI DELL'UNIONE EUROPEA PER LA REALIZZAZIONE DEL PROGRAMMA OPERATIVO REGIONALE SICILIA PER IL FONDO EUROPEO DI SVILUPPO REGIONALE 2014-2020	31.942,70	3.887.174,08	3.919.116,78	0,00%	0,00	
2017	2.105		7021	ASSEGNAZIONI CORRENTI DELL'UNIONE EUROPEA PER LA REALIZZAZIONE DEL FEAMP 2014-2020	47.946,94	146.487,56	194.434,50	0,00%	0,00	
2017	2.105		7023	ASSEGNAZIONI CORRENTI DELL'UNIONE EUROPEA PER LA REALIZZAZIONE DEGLI INTERVENTI PREVISTI NEL PROGRAMMA DI COOPERAZIONE E TRANSFRONTALIERA ITALIA - TUNISIA 2014-2020	-	425.225,17	425.225,17	0,00%	0,00	
2017	2.105		7034	INTERVENTI A VALERE SUL FONDO ASILO, MIGRAZIONE E INTEGRAZIONE (FAM I)	-	171.677,78	171.677,78	0,00%	0,00	
2017	2.105		7041	ASSEGNAZIONI DELL'UNIONE EUROPEA PER LA REALIZZAZIONE DEGLI INTERVENTI PREVISTI NEL PROGRAMMA INTERREG V - 8 MEDITERRANEA (MED) COOPERATION PROGRAMME 2014-2020	-	76.437,76	76.437,76	0,00%	0,00	
2017	3.100		1741	<b>Totale Titolo 2 - Tipologia 105</b>	<b>201.778,80</b>	<b>4.708.064,70</b>	<b>4.909.843,50</b>	<b>0,00%</b>	<b>60.627,77</b>	<b>0,01%</b>
2017	3.100		1741	<b>Totale Titolo 2</b>	<b>441.864.614,42</b>	<b>395.765.540,46</b>	<b>837.630.154,88</b>	<b>53,18%</b>	<b>2.732,91</b>	<b>0,01%</b>

DETERMINAZIONE ANALITICA FONDO CREDITI DUBBIA ESIGIBILITA'

Anno	TITOLO	Tipologia	Capitolo	Descrizione	Residui 2017 Anni Prec.	Residui 2017 Comp.	Totale residui	% svalutazione	Importo FODE	% su Totale residui
2017	1.101		7003	IMPOSTA REGIONALE SULLE ATTIVITA' PRODUTTIVE - IRAP - NON SANITA'.	-	70.000.000,00	70.000.000,00	0,00%	0,00	0,00%
<b>Totale Titolo 1 - Tipologia 101</b>						70.000.000,00	70.000.000,00			
2017	1.102		1608	IMPOSTA REGIONALE SULLE ATTIVITA' PRODUTTIVE - IRAP - SANITA'.	246.198.389,03	220.731.710,40	466.930.099,43	0,00%	0,00	0,00%
2017	1.102		1615	MAGGIORI GETTITI DA MANOVRE FISCALI - IRAP	17.451.286,00	40.109.755,00	57.561.041,00	0,00%	0,00	0,00%
2017	1.102		1615	MAGGIORI GETTITI DA MANOVRE FISCALI - IRAP	21.165.364,00		21.165.364,00	100,00%	21.165.364,00	100,00%
2017	1.102		1616	MAGGIORI GETTITI DA MANOVRE FISCALI - ADDIZIONALE REGIONALE	4.320.000,00		4.320.000,00	100,00%	4.320.000,00	100,00%
2017	1.102		1616	MAGGIORI GETTITI DA MANOVRE FISCALI - ADDIZIONALE REGIONALE	120.019.910,00	195.774.000,00	315.793.910,00	0,00%	0,00	0,00%
2017	1.102		1616	MAGGIORI GETTITI DA MANOVRE FISCALI - ADDIZIONALE REGIONALE	409.154.949,03	456.615.465,40	865.770.414,43		25.485.364,00	2,94%
<b>Totale Titolo 1 - Tipologia 102</b>					409.154.949,03	526.615.465,40	935.770.414,43		25.485.364,00	2,72%
<b>Totale Titolo 1</b>										
2017	2.101			ASSEGNAZIONI EXTRA REGIONALI PER PROGETTI DI SOVRASCELTA						
2017	2.101		3359	EPIDEMIOLOGICA E MONITORAGGIO DELLO STATO DI SALUTE DELLA	6.000,00		6.000,00	0,00%	0,00	0,00%
2017	2.101		3364	ASSEGNAZIONI PER LA REALIZZAZIONE DI PROGRAMMI DI INDAGINE SULLA	114.702,73		114.702,73	0,00%	0,00	0,00%
2017	2.101		3365	ASSEGNAZIONE QUOTE A DESTINAZIONE VINCOLATA PER IL RIMBORSO ALLE	65.088,77	46.910.880,00	46.976.068,77	0,00%	0,00	0,00%
2017	2.101		3367	MISURE URGENTI PER L'EMERGENZA ABITATIVA		2.120.798,76	2.120.798,76	0,00%	0,00	0,00%
2017	2.101		3415	FONDO SANITARIO REGIONALE DESTINATO AL FINANZIAMENTO DELLE SPESE						
2017	2.101		3415	CORRENTI (EX CAP 3222)	338.624.122,52	210.746.864,85	549.370.987,37	0,00%	0,00	0,00%
2017	2.101		3433	ASSEGNAZIONI VARIE DELLO STATO E DI ALTRI ENTI PER SPESE CORRENTI DA		6.613.184,00	6.613.184,00	0,00%	0,00	0,00%
2017	2.101		3433	EFFETTUARE NEL TERRITORIO DELLA REGIONE (COMPRESO E ENTRATE CAP. 3437)						
2017	2.101		3443	ASSEGNAZIONI VARIE DELLO STATO E DI ALTRI ENTI PER SPESE CORRENTI DA	3.432,00	5.000,00	8.432,00	0,00%	0,00	0,00%
2017	2.101		3443	EFFETTUARE NEL TERRITORIO DELLA REGIONE (EX CAP. 3214 PARTE E 3444)						
2017	2.101		3468	ASSEGNAZIONI DELLO STATO A VALERE DEL FONDO NAZIONALE PER LE POLITICHE	21.412,25		21.412,25	0,00%	0,00	0,00%
2017	2.101		3468	SOCIALI PER LA GESTIONE DEI FLUSSI MIGRATORI.						
2017	2.101			ASSEGNAZIONI DELLO STATO O PER IL FINANZIAMENTO DI PROGRAMMI SPECIALI						
2017	2.101			PER RICERCHE OPERIMENTALI ATTINENTI GLI ASPETTI GESTIONALI, LA						
2017	2.101			VALUTAZIONE DEI SERVIZI, LE TEMATICHE DELLA COMUNICAZIONE E DEI						
2017	2.101		3486	RAPPORTI CON I CENTRI ADRI, LE TECNOLOGIE E BIOTECNOLOGIE	1.483.211,37		1.483.211,37	0,00%	0,00	0,00%
2017	2.101		3486	ASSEGNAZIONI DELLO STATO O PER L'ATTUAZIONE DEI PROGETTI PROMOSSIALI						
2017	2.101		3507	CENTRO NAZIONALE PER LA PREVENZIONE E ED IL CONTROLLO DELLE MALATTIE	621.704,81	328.050,00	949.754,81	0,00%	0,00	0,00%
2017	2.101		3507	(C.C.M.)						
2017	2.101		3536	ASSEGNAZIONI DELLO STATO PER LA PREVENZIONE DELLA CECITA' E PER LA	226.635,04		226.635,04	0,00%	0,00	0,00%
2017	2.101		3536	REALIZZAZIONE E LA GESTIONE DI CENTRI PER L'EDUCAZIONE E LA RIABILITAZIONE						
2017	2.101		3536	VISIVA (EX CAP 3260)						
2017	2.101		3540	ASSEGNAZIONI DELLO STATO O PER LA GESTIONE DEL SISTEMA DI MONITORAGGIO						
2017	2.101		3540	(PROZZA PA) NONCHE' PER IL RILEVAMENTO DELLE CONDIZIONI DELLE CHIOME						
2017	2.101		3540	DEGLI ALBERI NELLE AREE DI MONITORAGGIO DI LIV. 1 SITE NEL TERRITORIO						
2017	2.101		3540	DELLA REGIONE SICILIA						
2017	2.101		3563	ASSEGNAZIONI DELLO STATO O PER IL FUNZIONAMENTO DI PROGETTI SPECIALI		8.000,00	8.000,00	0,00%	0,00	0,00%
2017	2.101		3563	RIFERITI AD IPOTESI DI RILEVANTE SQUILIBRIO LOCALE TRA DOMANDA ED						
2017	2.101		3563	OFFERTA DI LAVORO	9.534.813,07		9.534.813,07	0,00%	0,00	0,00%
2017	2.101		3597	TRASFERIMENTO DELLO STATO PER L'INTEGRAZIONE DEL F.S.N. PER MINORI						
2017	2.101		3597	GETTITI IRAP E ADDIZIONALE IRPEF		69.742.749,77	69.742.749,77	0,00%	0,00	0,00%
2017	2.101		3616	ASSEGNAZIONI PER LA REALIZZAZIONE DEL PROGRAMMA DI MONITORAGGIO PER						
2017	2.101		3616	IL CONTROLLO DELL'AMBIENTE MARINO COSTIERO.	133.873,07		133.873,07	0,00%	0,00	0,00%
2017	2.101		3635	ASSEGNAZIONI PER LA REALIZZAZIONE DEI "PROGRAMMI INTERREGIONALI (III	420.874,00		420.874,00	0,00%	0,00	0,00%
2017	2.101		3635	FASE).						
2017	2.101		3638	ASSEGNAZIONI DELLO STATO O PER LA REALIZZAZIONE DI INTERVENTI MIRATI						
2017	2.101		3638	ALL'INFORMAZIONE DEI CONSUMATORI ED UTENTI.		406.831,00	406.831,00	0,00%	0,00	0,00%
2017	2.101		3655	ASSEGNAZIONI DELLO STATO O PER L'ATTUAZIONE DEI PROGRAMMI REGIONALI						
2017	2.101		3655	PER LA DIFFUSIONE DEI DEFIBRILLATORI AUTOMATI ED ESTERNI.	64.588,80		64.588,80	0,00%	0,00	0,00%
2017	2.101		3664	ASSEGNAZIONI PER L'ATTUAZIONE IN SICILIA DEL PROGETTO FISHPMED PO ENPI	7.526,94		7.526,94	0,00%	0,00	0,00%
2017	2.101		3664	(MED 2007.2013.						
2017	2.101		3683	ASSEGNAZIONE DELLO STATO O PER LA REALIZZAZIONE DI PROGETTI SPERIMENTALI		211.200,00	211.200,00	0,00%	0,00	0,00%
2017	2.101		3683	IN MATERIA DI VITA IMPEDIMENTE ED INCLUSIONE NELLA SOCIETA' DELLE						
2017	2.101		3683	PERSONE CON DISABILITA'.						

DETERMINAZIONE ANALITICA FONDO CREDITI DUBBIA ESIGIBILITA'

Anno	Titolo	Tipologia	Capitolo	Descrizione	Residui 2017 Anni Prec.	Residui 2017 Comp.	Totale residui	% svalutazione	Importo FCDE	% su Totale residui
2017	3	100	1787	VENUTA DI PRODOTTI DELLE FORESTE DEMANIALI	-	800,05	800,05	53,18%	425,47	53,18%
2017	3	100	1788	FITTI DI FABBRICATI DEMANIALI	-	1.500,15	1.500,15	53,18%	797,78	53,18%
2017	3	100	1789	CANONI DI CONCESSIONI DI TERREI DEMANIALI	26.492,64	17.642,64	44.135,28	53,18%	23.471,14	53,18%
2017	3	100	1790	CANONI DI CONCESSIONI DI PASCOLI	-	19.022,80	19.022,80	53,18%	10.116,33	53,18%
2017	3	100	1795	CANONI DI CONCESSIONI DI CAVE CANONE DOVUTE DALL'ASSEMBLEA REGIONALE PER I SERVIZI DI SORVEGLIANZA E PROTEZIONE DELLA SEDE PARLAMENTARE AD OPERA DEL CORPO FORESTALE DELLA REGIONE SICILIANA A SEGUITO DELLA STIPULA DELLA CONVENZIONE DEL 13.10.2011.	10.000,00	-	10.000,00	53,18%	5.318,00	53,18%
2017	3	100	1803	PROVENTI DERIVANTI DA CANONI DI PRODUZIONE PER L'ATTIVITA' DI ESTRAZIONE DA GIACIMENTI MINERARI DI CAVA, COMMISURATI ALLA QUANTITA' DI MINERALE ESTRATTO.	2.741.676,15	277.138,16	3.018.814,31	53,18%	1.605.405,45	53,18%
2017	3	100	1815	PROVENTI DERIVANTI DALLA VENDITA DI BIGLIETTI D'INGRESSO PER L'ACCESSO AI MONUMENTI, MUSEI, GALLERIE, SCAMI ARCHEOLOGICI E MOSTRE DELLA REGIONE NONCHE' DAI CANONI DEI SERVIZI AGGIUNTIVI DI CUI ALL'ARCOLO 117 DEL D. LES. 22 GENNAIO 2004, N. 42	361.753,48	193.457,34	555.210,82	53,18%	295.261,11	53,18%
2017	3	100	1901	PROVENTI DERIVANTI DA SERVIZI FISTI DALL'AMMINISTRAZIONE REGIONALE IN MATERIA DI ANTICHTA' E BELLE ARTI, NONCHE' PER LE ATTIVITA' DI ISTITUTO CHE LE SOPRINTENDENZE PER I BENI CULTURALI ED AMBIENTALI ESPLETANO IN FAVORE DEI PRIVATI	28,87	3.159,73	3.188,60	53,18%	1.695,70	53,18%
2017	3	100	1902	PROVENTI DERIVANTI DAL VERSAMENTO DI SOMME PER IL CONTROLLO E LA CERTIFICAZIONE SULLE COITURE E SUL MATERIALE DI MOLTIPLICAZIONE DELLA VITE.	1.299,31	8.747,47	10.046,78	53,18%	5.342,88	53,18%
2017	3	100	1964	PROVENTI DI DERIVAZIONI ED UTILIZZAZIONI DI ACQUE PUBBLICHE E PERTINENZE IDRAULICHE, ESCLUSI QUELLI DERIVANTI DALLE OPERE DI BONIFICA ED I	-	621,62	621,62	53,18%	330,58	53,18%
2017	3	100	2602	CANONE PER L'UTILIZZO DELLE OPERE E DEI BENI AFFIDATI IN GESTIONE ALLA SOCIETA' AERONAVIA SCIACQUE S.P.A.	1.560.000,00	-	1.560.000,00	53,18%	829.608,00	53,18%
2017	3	100	2610	DIRITTI TERABILI SUI PERMESSI DI RICERCA MINERARIA E SULLE CONCESSIONI DI COLTIVAZIONE DI MINIERE E CAVE, CANONI SUI PERMESSI DI RICERCA MINERARIA E SULLE CONCESSIONI DI COLTIVAZIONE DI MINIERE E CAVE.	125.529,95	16.586,63	142.116,58	53,18%	75.577,60	53,18%
2017	3	100	2612	ALIQUOTE IN VALORE DEL PRODOTTO (ROYALTIES) DOVUTE	751.057,38	51.131,40	802.188,78	53,18%	426.603,99	53,18%
2017	3	100	2614	PROVENTI DELLE MINIERE E DELLE SORRENTI DI ACQUE MINERALI E TERMALI	4.395,28	600,60	4.995,88	53,18%	2.651,49	53,18%
2017	3	100	2711	FITTI ED ALTRI REDDITI DI BENI IMMOBILI PATRIMONIALI REDDITI DI BENI CONSIDERATI IMMOBILI PER L'OGETTO CUI SI RIFERISCONO E DI BENI MOBILI, CENSI, LIVELLI, CANONI ED ALTRE ANNUUE PRESTAZIONI ATTIVE PER TUTTE	23,41	-	23,41	53,18%	12,45	53,18%
2017	3	100	2732	DIRITTI TERABILI SUI PERMESSI DI RICERCA MINERARIA E SULLE CONCESSIONI DI COLTIVAZIONE DI MINIERE E CAVE, CANONI SUI PERMESSI DI RICERCA MINERARIA E SULLE CONCESSIONI DI COLTIVAZIONE DI MINIERE E CAVE	36.127,57	-	36.127,57	53,18%	19.212,64	53,18%
2017	3	100	2735	ALIQUOTE IN VALORE DEL PRODOTTO (ROYALTIES) D DIRITTI TERABILI SUI PERMESSI DI RICERCA DI SOSTANZE MINERARIE (VEGGASI CAP. 2735)	149,98	-	149,98	53,18%	79,76	53,18%
2017	3	100	2736	PROVENTI DELLE MINIERE E DELLE SORRENTI DI ACQUE MINERALI E TERMALI	4.827,25	-	4.827,25	53,18%	2.567,13	53,18%
2017	3	100	2738	PROVENTI DI DERIVAZIONI ED UTILIZZAZIONI DI ACQUE PUBBLICHE E PERTINENZE IDRAULICHE, ESCLUSI QUELLI DERIVANTI DALLE OPERE DI BONIFICA ED I PROVENTI DELLA PESCA	79.684,30	-	79.684,30	53,18%	42.376,11	53,18%
2017	3	100	2739	PROVENTI DELL'UTILIZZAZIONE DELLE ACQUE PUBBLICHE E DELLE PERTINENZE IDRAULICHE, ESCLUSI QUELLI DERIVANTI DALLE OPERE DI BONIFICA ED I	5.054,52	-	5.054,52	53,18%	2.687,99	53,18%
2017	3	100	2744	PROVENTI DELLA PESCA (VEGGASI CAP. 2739)	29.027,58	-	29.027,58	53,18%	15.436,87	53,18%
2017	3	100	2745	ENTRATE EVENTUALI E DIVERSE DEL DEMANIO	48.403,42	-	48.403,42	53,18%	25.740,94	53,18%
2017	3	100	2771	PROVENTI DELLE TRAZZERE	-	-	-	0,00%	0,00	0,01%
2017	3	100	2871	DEMANIALI MARITIMI	-	-	-	0,00%	0,00	0,01%
<b>Totale Titolo 2</b>					<b>441.864.614,42</b>	<b>395.765.540,46</b>	<b>837.630.154,88</b>		<b>60.627,77</b>	<b>53,18%</b>
<b>Totale Titolo 3 - Tipologia 100</b>					<b>5.790.660,07</b>	<b>581.476,15</b>	<b>6.382.136,22</b>		<b>3.394.020,04</b>	<b>53,18%</b>
2017	3	200	1704	INDENNITA' E INTERESSI DI MORIA PER ENTRATE DEMANIALI (EX CAP. 2401)	442,30	-	442,30	53,18%	235,22	53,18%
2017	3	200	1762	SANZIONI AMMINISTRATIVE RELATIVE A VIOLAZIONI COMMESSE NELL'AMBITO DI RISERVE NATURALI E DI AREE SOTTOPOSTE A VINCOLO AI SENSI DELL'ART. 23 DELLA LEGGE REGIONALE 6 MAGGIO 1981, N. 99 (EX CAP. 2563)	774,68	-	774,68	53,18%	411,97	53,18%

DETERMINAZIONE ANALITICA FONDO CREDITI DUBBIA ESIGIBILITA'

Anno	Titolo	Tipologia	Capitolo	Descrizione	Residui 2017 Anni Prec	Residui 2017 Comp	Totale residui	% svalutazione	Importo FODE	% su Totale residui
2017	3 200	1801		SOMME DOVUTE PER LA "TARIFFA FITOSANITARIA" E PER LE RELATIVE SANZIONI SANZIONI AMMINISTRATIVE DA ESTIMARE AL FONDO REGIONALE PER L'OCCUPAZIONE DI DISABILI AI SENSI DELL'ART. 14 DELLA LEGGE 12 MARZO 1959, N. 88 E SUCCESSIVE MODIFICHE ED INTEGRAZIONI.	8.646,95	16.076,68	24.723,63	53,18%	13.148,03	
2017	3 200	1811		SANZIONI AMMINISTRATIVE DA ESTIMARE AL FONDO REGIONALE PER L'OCCUPAZIONE DI DISABILI AI SENSI DELL'ART. 14 DELLA LEGGE 12 MARZO 1959, N. 88 E SUCCESSIVE MODIFICHE ED INTEGRAZIONI.	255.612,27	509.674,68	765.286,95	53,18%	406.979,60	
2017	3 200	1923		SANZIONI AMMINISTRATIVE IRROGATE PER LE VIOLAZIONI IN MATERIA DI TUTELA DEGLI ANIMALI DA AFFEZIONE E PREVENZIONE DEL RANDAGISMO	-	6.620,64	6.620,64	53,18%	3.520,86	
2017	3 200	1987		DECRETO LEGISLATIVO 22 GENNAIO 2004, N. 42 E DEGLI ARTICOLI 33, COMMA 3 E 37, COMMA 2 DEL TESTO UNICO EMANATO CON DECRETI DEL PRESIDENTE DELLA REPUBBLICA 6 GIUGNO 2001, N. 380	5.295.714,29	5.694.887,48	10.980.601,77	53,18%	5.639.484,02	
2017	3 200	2304		MULTE ED AMMANDE PER TRASGRESSIONI ALLE NORME SULLA TUTELA DELLE CODE DI INTERESSE ARTISTICO O STORICO	46.806,00	86.012,46	132.818,46	53,18%	70.632,86	
				<b>Totale Titolo 3 - Tipologia 200</b>	<b>5.607.996,49</b>	<b>6.303.271,94</b>	<b>11.911.268,43</b>		<b>6.334.412,55</b>	<b>53,18%</b>
2017	3 300	2615		INTERESSI ATTIVI SUI CONTI CORRENTI DI TESORERIA UNICA.	-	1.193,46	1.193,46	53,18%	634,68	
2017	3 300	2630		INTERESSI DOVUTI SUI CREDITI DELLA REGIONE	3.207,52	193,00	3.400,52	53,18%	1.808,40	
2017	3 300	2632		INTERESSI DOVUTI SUI CREDITI DELLA REGIONE	-	310.138,10	310.138,10	53,18%	164.931,44	
2017	3 300	2633		INTERESSI DOVUTI SUI CREDITI DELLA REGIONE	-	1.569,99	1.569,99	53,18%	834,92	
2017	3 300	2640		INTERESSI DOVUTI SUI CREDITI DELLA REGIONE	-	6.094,07	6.094,07	53,18%	3.240,83	
2017	3 300	2647		INTERESSI DOVUTI SUI CREDITI DELLA REGIONE	-	66.472,44	66.472,44	53,18%	35.350,04	
2017	3 300	2649		INTERESSI DOVUTI SUI CREDITI DELLA REGIONE	-	27.709,28	27.709,28	53,18%	14.735,80	
2017	3 300	2714		INTERESSI DOVUTI SUI CREDITI DELLA REGIONE	2.496.803,07	1.648.941,12	4.145.751,19	53,18%	2.204.710,48	
				<b>Totale Titolo 3 - Tipologia 300</b>	<b>2.500.010,59</b>	<b>2.062.318,46</b>	<b>4.562.329,05</b>		<b>2.426.246,59</b>	<b>53,18%</b>
2017	3 500	1713		ENTRATE EVENTUALI DIVERSE. (EX CAP 1721 - PARTE)	6.701,00	169,00	6.870,00	53,18%	3.653,47	
2017	3 500	1719		ENTRATE EVENTUALI DIVERSE. (EX CAP 1721 - PARTE)	1.163,27	826.322,52	827.485,79	53,18%	440.056,94	
2017	3 500	1749		ENTRATE EVENTUALI DIVERSE. (EX CAP 1721 - PARTE)	29.983,42	11.450,21	41.433,63	53,18%	22.034,40	
2017	3 500	1751		ENTRATE EVENTUALI DIVERSE. (EX CAP 1721 - PARTE E 1759)	-	6.095,37	6.095,37	53,18%	3.241,52	
2017	3 500	3711		CORRESPONSABILI DERIVANTI DA CONDANNE PRONUNCIATE DALLA CORTE DEI CONTI E NON ISCRITTI NEI CAMPIONI DEMANIALI	29.609.412,02	6.640.304,28	36.249.716,30	53,18%	19.277.599,13	
2017	3 500	3712		ENTRATE DA RIMBORSI, RECUPERI E RESTITUZIONI DI SOMME NON DOVUTE O INCASSATE IN ECCESSO DA AMMINISTRAZIONI CENTRALI	1.155.466,38	-	1.155.466,38	53,18%	614.477,02	
2017	3 500	3724		ENTRATE DA RIMBORSI, RECUPERI E RESTITUZIONI DI SOMME NON DOVUTE O INCASSATE IN ECCESSO DA AMMINISTRAZIONI LOCALI	11.848.914,60	401.572,88	12.250.487,48	0,00%	0,00	
2017	3 500	3726		ENTRATE DA RIMBORSI, RECUPERI E RESTITUZIONI DI SOMME NON DOVUTE O INCASSATE IN ECCESSO DA AMMINISTRAZIONI CENTRALI RELATIVE AD ASSEGNAZIONI EXTRAREGIONALI	5.389.932,55	-	5.389.932,55	0,00%	0,00	
2017	3 500	3831		RIMBORSI DA PARTE DELLE AZIENDE SANITARIE PROVINCIALI IN ESECUZIONE DI SENTENZE PASSATE IN GIUDIZIO RELATIVI AL RIPRISTINO DEI VALORI TARIFFARI DI CUI AL DECRETO ASSESSORIALE N. 1977 DEL 28 SETTEMBRE 2007.	30.000.000,00	-	30.000.000,00	0,00%	0,00	
2017	3 500	3832		ENTRATE DA RIMBORSI, RECUPERI E RESTITUZIONI DI SOMME NON DOVUTE O INCASSATE IN ECCESSO DA AMMINISTRAZIONI CENTRALI RELATIVE ALLA QUOTA DI COFINANZIAMENTO REGIONALE DI ASSEGNAZIONI EXTRAREGIONALI	379.266,50	-	379.266,50	0,00%	0,00	
2017	3 500	3838		ENTRATE DA RIMBORSI, RECUPERI E RESTITUZIONI DI SOMME NON DOVUTE O INCASSATE IN ECCESSO DA AMMINISTRAZIONI CENTRALI	-	12.189,00	12.189,00	53,18%	6.482,11	
2017	3 500	3842		ENTRATE DA RIMBORSI, RECUPERI E RESTITUZIONI DI SOMME NON DOVUTE O INCASSATE IN ECCESSO DA AMMINISTRAZIONI CENTRALI	951,10	560,00	1.511,10	53,18%	803,60	
2017	3 500	3849		ENTRATE DA RIMBORSI, RECUPERI E RESTITUZIONI DI SOMME NON DOVUTE O INCASSATE IN ECCESSO DA AMMINISTRAZIONI CENTRALI	14.649,50	14.649,50	29.299,00	53,18%	15.581,21	
2017	3 500	3871		ENTRATE DA RIMBORSI, RECUPERI E RESTITUZIONI DI SOMME NON DOVUTE O INCASSATE IN ECCESSO DA AMMINISTRAZIONI LOCALI	860,82	424,90	1.285,72	53,18%	683,75	
2017	3 500	3877		ENTRATE DA RIMBORSI, RECUPERI E RESTITUZIONI DI SOMME NON DOVUTE O INCASSATE IN ECCESSO DA AMMINISTRAZIONI LOCALI	-	172.199,01	172.199,01	53,18%	91.575,43	
2017	3 500	3879		ENTRATE DA RIMBORSI, RECUPERI E RESTITUZIONI DI SOMME NON DOVUTE O INCASSATE IN ECCESSO DAL RESTO DEL MONDO.	-	676.204,24	676.204,24	53,18%	359.605,41	
2017	3 500	3880		ENTRATE DA RIMBORSI, RECUPERI E RESTITUZIONI DI SOMME NON DOVUTE O INCASSATE IN ECCESSO DA AMMINISTRAZIONI LOCALI	-	1.018.696,02	1.018.696,02	0,00%	0,00	
2017	3 500	3888		ENTRATE DA RIMBORSI, RECUPERI E RESTITUZIONI DI SOMME NON DOVUTE O INCASSATE IN ECCESSO DA AMMINISTRAZIONI LOCALI	-	246,72	246,72	53,18%	131,21	

DETERMINAZIONE ANALITICA FONDO CREDITI DUBBIA ESIGIBILITA'

Anno	Titolo	Tipologia	Capitolo	Descrizione	Residui 2017 Anni Prec	Residui 2017 Comp	Totale residui	% svalutazione	Importo FODE	% su Totale residui
2017	3 500		3889	ENTRATE DA RIMBORSI, RECUPERI E RESTITUZIONI DI SOMME NON DOVUTE O INCASSATE IN ECCESSO DA AMMINISTRAZIONI LOCALI	-	71.137,63	71.137,63	53,18%	37.830,99	
2017	3 500		3897	ENTRATE DA RIMBORSI, RECUPERI E RESTITUZIONI DI SOMME NON DOVUTE O INCASSATE IN ECCESSO DA AMMINISTRAZIONI CENTRALI RELATIVE AD ASSEGNAZIONI EXTRAREGIONALI	5.877,52	16.080,97	21.958,49	53,18%	11.677,52	
2017	3 500		3898	ENTRATE DA RIMBORSI, RECUPERI E RESTITUZIONI DI SOMME NON DOVUTE O INCASSATE IN ECCESSO DA AMMINISTRAZIONI CENTRALI RELATIVE AD ASSEGNAZIONI EXTRAREGIONALI	868.562,25	543.166,60	1.411.728,85	0,00%	0,00	
2017	3 500		3899	ENTRATE DA RIMBORSI, RECUPERI E RESTITUZIONI DI SOMME NON DOVUTE O INCASSATE IN ECCESSO DA AMMINISTRAZIONI CENTRALI RELATIVE AD ASSEGNAZIONI EXTRAREGIONALI	325.000,00	1.104.476,15	1.429.476,15	0,00%	0,00	
2017	3 500		3900	ENTRATE DA RIMBORSI, RECUPERI E RESTITUZIONI DI SOMME NON DOVUTE O INCASSATE IN ECCESSO DA AMMINISTRAZIONI CENTRALI RELATIVE AD ASSEGNAZIONI EXTRAREGIONALI	61.579,10	6.480,00	68.059,10	0,00%	0,00	
2017	3 500		3901	ENTRATE DA RIMBORSI, RECUPERI E RESTITUZIONI DI SOMME NON DOVUTE O INCASSATE IN ECCESSO DA AMMINISTRAZIONI CENTRALI RELATIVE AD ASSEGNAZIONI EXTRAREGIONALI	2.311.573,28	-	2.311.573,28	0,00%	0,00	
2017	3 500		3904	ENTRATE DA RIMBORSI, RECUPERI E RESTITUZIONI DI SOMME NON DOVUTE O INCASSATE IN ECCESSO DAL RESTO DEL MONDO RELATIVE AD ASSEGNAZIONI EXTRAREGIONALI	-	1.170.655,12	1.170.655,12	0,00%	0,00	
2017	3 500		3908	ENTRATE DA RIMBORSI, RECUPERI E RESTITUZIONI DI SOMME NON DOVUTE O INCASSATE IN ECCESSO DA AMMINISTRAZIONI CENTRALI RELATIVE AD ASSEGNAZIONI EXTRAREGIONALI	1.968.832,21	1.429.232,72	3.398.064,93	0,00%	0,00	
2017	3 500		3910	ENTRATE DA RIMBORSI, RECUPERI E RESTITUZIONI DI SOMME NON DOVUTE O INCASSATE IN ECCESSO DA AMMINISTRAZIONI CENTRALI RELATIVE AD ASSEGNAZIONI EXTRAREGIONALI	-	3.799,90	3.799,90	0,00%	0,00	
2017	3 500		3912	ENTRATE DA RIMBORSI, RECUPERI E RESTITUZIONI DI SOMME NON DOVUTE O INCASSATE IN ECCESSO DA AMMINISTRAZIONI CENTRALI RELATIVE AD ASSEGNAZIONI EXTRAREGIONALI	149.195,64	-	149.195,64	0,00%	0,00	
2017	3 500		3914	ENTRATE DA RIMBORSI, RECUPERI E RESTITUZIONI DI SOMME NON DOVUTE O INCASSATE IN ECCESSO DA AMMINISTRAZIONI CENTRALI RELATIVE AD ASSEGNAZIONI EXTRAREGIONALI	8.002,65	-	8.002,65	0,00%	0,00	
2017	3 500		3915	ENTRATE DA RIMBORSI, RECUPERI E RESTITUZIONI DI SOMME NON DOVUTE O INCASSATE IN ECCESSO DA AMMINISTRAZIONI CENTRALI RELATIVE AD ASSEGNAZIONI EXTRAREGIONALI	37.384,38	-	37.384,38	0,00%	0,00	
2017	3 500		3925	ENTRATE DA RIMBORSI, RECUPERI E RESTITUZIONI DI SOMME NON DOVUTE O INCASSATE IN ECCESSO DA AMMINISTRAZIONI CENTRALI RELATIVE ALLA QUOTA DI COFINANZIAMENTO REGIONALE DI ASSEGNAZIONI EXTRAREGIONALI	31.272,61	148.060,94	179.333,55	0,00%	0,00	
2017	3 500		3926	ENTRATE DA RIMBORSI, RECUPERI E RESTITUZIONI DI SOMME NON DOVUTE O INCASSATE IN ECCESSO DA AMMINISTRAZIONI CENTRALI RELATIVE ALLA QUOTA DI COFINANZIAMENTO REGIONALE DI ASSEGNAZIONI EXTRAREGIONALI	-	49.437,77	49.437,77	0,00%	0,00	
2017	3 500		3927	ENTRATE DA RIMBORSI, RECUPERI E RESTITUZIONI DI SOMME NON DOVUTE O INCASSATE IN ECCESSO DA AMMINISTRAZIONI CENTRALI RELATIVE ALLA QUOTA DI COFINANZIAMENTO REGIONALE DI ASSEGNAZIONI EXTRAREGIONALI	24.097,93	-	24.097,93	0,00%	0,00	
2017	3 500		3928	ENTRATE DA RIMBORSI, RECUPERI E RESTITUZIONI DI SOMME NON DOVUTE O INCASSATE IN ECCESSO DA AMMINISTRAZIONI CENTRALI RELATIVE ALLA QUOTA DI COFINANZIAMENTO REGIONALE DI ASSEGNAZIONI EXTRAREGIONALI	8.781,65	-	8.781,65	0,00%	0,00	
2017	3 500		3931	ENTRATE DA RIMBORSI, RECUPERI E RESTITUZIONI DI SOMME NON DOVUTE O INCASSATE IN ECCESSO DAL RESTO DEL MONDO RELATIVE ALLA QUOTA DI COFINANZIAMENTO REGIONALE DI ASSEGNAZIONI EXTRAREGIONALI	-	5.946,50	5.946,50	0,00%	0,00	
2017	3 500		3935	ENTRATE DA RIMBORSI, RECUPERI E RESTITUZIONI DI SOMME NON DOVUTE O INCASSATE IN ECCESSO DA AMMINISTRAZIONI CENTRALI RELATIVE ALLA QUOTA DI COFINANZIAMENTO REGIONALE DI ASSEGNAZIONI EXTRAREGIONALI	207.492,46	158.803,63	366.296,09	0,00%	0,00	
2017	3 500		3937	ENTRATE DA RIMBORSI, RECUPERI E RESTITUZIONI DI SOMME NON DOVUTE O INCASSATE IN ECCESSO DA AMMINISTRAZIONI CENTRALI RELATIVE ALLA QUOTA DI COFINANZIAMENTO REGIONALE DI ASSEGNAZIONI EXTRAREGIONALI	-	1.035,80	1.035,80	0,00%	0,00	

**DETERMINAZIONE ANALITICA FONDO CREDITI DUBBIA ESIGIBILITA'**

Anno	TITOLO	Tipologia	Capitolo	Descrizione	Residui 2017 Anni Prec	Residui 2017 Comp	Totale residui	% svalutazione	Importo FODE	% su Totale residui
2017	3 500		3942	ENTRATE DA RIMBORSI, RECUPERI E RESTITUZIONI DI SOMME NON DOVUTE O INCASSATE IN ECCESSO DA AMMINISTRAZIONI CENTRALI RELATIVE ALLA QUOTA DI COFINANZIAMENTO REGIONALE DI ASSEGNAZIONI EXTRA REGIONALI	10.191,74	-	10.191,74	0,00%	0,00	
2017	3 500		3945	RECUPERI E RIMBORSI VARI RELATIVI AD ASSEGNAZIONI E TRASFERIMENTI EXTRA REGIONALI DA AMMINISTRAZIONI CENTRALI	-	2.199.982,84	2.199.982,84	0,00%	0,00	
2017	3 500		4023	RESTITUZIONE DEGLI INCENTIVI EROGATI AI DATORI DI LAVORO AI SENSI DEL TITOLO I DELLA LEGGE REGIONALE 7 AGOSTO 1997, N. 30.	20.144,25	26.859,00	47.003,25	53,18%	24.996,33	
2017	3 500		4207	RECUPERI DELLE ANTICIPAZIONI CONCESSE IN FAVORE DEI COMUNI SICILIANI AI SENSI DELL'ARTICOLO 11 DELLA LEGGE REGIONALE 14 MAGGIO 2009, N. 6. RECUPERI DELLE ANTICIPAZIONI CONCESSE IN FAVORE DEGLI ENTI LOCALI PER FAR FRONTE AD ESIGENZE STRAORDINARIE DI TUTELA DELLA SANITA' E DELL'IGIENE PUBBLICA, DETERMINATE DALL'IMPRESSIBILITA' PER GLI ENTI LOCALI STESSI DI ASSICURARE L'INTEGRALE COPERTURA DEI	-	1.548.752,87	1.548.752,87	0,00%	0,00	
2017	3 500		5405	RECUPERO DELLE SOMME ANTICIPATE A VALERE SUL FONDO DI ROTAZIONE PER LA PROGETTAZIONE DEFINITIVA.	2.489.568,52	-	2.489.568,52	0,00%	0,00	
2017	3 500		5414	RECUPERO DELLE ANTICIPAZIONI CONCESSE AI SENSI DELL'ART. 19 COMMA 2 BIS DELLA LEGGE REGIONALE 8 APRILE 2010, N.9 DEI DECRETI CONNESSI ALLA GESTIONE INTEGRATA DEI RIFIUTI.	37.501.497,18	15.567.069,92	53.068.567,10	0,00%	0,00	
2017	3 500		5417	RESTITUZIONE DELLE DISPONIBILITA' RESIDUE DEL FONDO RINNOVAMENTO PARTI DI IMPIANTO COSTITUITO AI SENSI DELLA LEGGE REGIONALE 15 NOVEMBRE 1982, N.134	77.627,97	-	77.627,97	53,18%	41.282,55	
2017	3 500		7004	RIMBORSO DA PARTE DEI COMUNI DELLE SOMME ANTICIPATE DALLA REGIONE PER INTERVENTI SOSTITUTIVI PER LA BONIFICA DEI SISTEMI CONTAMINATI, A VALERE SUL FONDO DI CUI ALL'ART. 35 DELLA L.F. 3/2016	-	70.728,91	70.728,91	0,00%	0,00	
2017	3 500		7074	ENTRATE DA RIMBORSI, RECUPERI E RESTITUZIONI DI SOMME NON DOVUTE O INCASSATE IN ECCESSO DA AMMINISTRAZIONI LOCALI RELATIVE ALLA QUOTA DI COFINANZIAMENTO REGIONALE DI ASSEGNAZIONI EXTRA REGIONALI	-	342.719,35	342.719,35	0,00%	0,00	
2017	3 500		7079	ENTRATE DA RIMBORSI, RECUPERI E RESTITUZIONI DI SOMME NON DOVUTE O INCASSATE IN ECCESSO DA AMMINISTRAZIONI LOCALI RELATIVE AD ASSEGNAZIONI EXTRA REGIONALI	-	1.257.277,57	1.257.277,57	0,00%	0,00	
2017	3 500		7151	ENTRATE DA RIMBORSI, RECUPERI E RESTITUZIONI DI SOMME NON DOVUTE O INCASSATE IN ECCESSO DA FAMIGLIE RELATIVE AD ASSEGNAZIONI EXTRA REGIONALI	-	283,99	283,99	53,18%	151,03	
2017	3 500		7161	ENTRATE DA RIMBORSI, RECUPERI E RESTITUZIONI DI SOMME NON DOVUTE O INCASSATE IN ECCESSO DA AMMINISTRAZIONI LOCALI RELATIVE ALLA QUOTA DI COFINANZIAMENTO REGIONALE DI ASSEGNAZIONI EXTRA REGIONALI	-	3.444.815,05	3.444.815,05	0,00%	0,00	
2017	3 500		7167	ENTRATE DA RIMBORSI, RECUPERI E RESTITUZIONI DI SOMME NON DOVUTE O INCASSATE IN ECCESSO DA AMMINISTRAZIONI LOCALI RELATIVE AD ASSEGNAZIONI EXTRA REGIONALI	-	1.973.634,60	1.973.634,60	0,00%	0,00	
2017	3 500		7204	ENTRATE DA RIMBORSI, RECUPERI E RESTITUZIONI DI SOMME NON DOVUTE O INCASSATE IN ECCESSO DA IMPRESE	-	19.329,91	19.329,91	53,18%	10.279,65	
2017	3 500		7207	ENTRATE DA RIMBORSI, RECUPERI E RESTITUZIONI DI SOMME NON DOVUTE O INCASSATE IN ECCESSO DA AMMINISTRAZIONI LOCALI RELATIVE ALLA QUOTA DI COFINANZIAMENTO REGIONALE DI ASSEGNAZIONI EXTRA REGIONALI	-	244,76	244,76	53,18%	130,16	
2017	3 500		7212	ENTRATE DA RIMBORSI, RECUPERI E RESTITUZIONI DI SOMME NON DOVUTE O INCASSATE IN ECCESSO DA AMMINISTRAZIONI LOCALI RELATIVE AD ASSEGNAZIONI EXTRA REGIONALI	-	17.214,06	17.214,06	0,00%	0,00	
2017	3 500		7216	ENTRATE DA RIMBORSI, RECUPERI E RESTITUZIONI DI SOMME NON DOVUTE O INCASSATE IN ECCESSO DAL RESTO DEL MONDO RELATIVE AD ASSEGNAZIONI EXTRA REGIONALI	-	24.467,88	24.467,88	0,00%	0,00	
2017	3 500		7250	ENTRATE DA RIMBORSI, RECUPERI E RESTITUZIONI DI SOMME NON DOVUTE O INCASSATE IN ECCESSO DA AMMINISTRAZIONI LOCALI RELATIVE ALLA QUOTA DI COFINANZIAMENTO REGIONALE DI ASSEGNAZIONI EXTRA REGIONALI	-	37.084,96	37.084,96	0,00%	0,00	
2017	3 500		7252	ENTRATE DA RIMBORSI, RECUPERI E RESTITUZIONI DI SOMME NON DOVUTE O INCASSATE IN ECCESSO DA IMPRESE RELATIVE ALLA QUOTA DI COFINANZIAMENTO REGIONALE DI ASSEGNAZIONI EXTRA REGIONALI	-	1.659,89	1.659,89	0,00%	0,00	

**DETERMINAZIONE ANALITICA FONDO CREDITI DUBBIA ESIGIBILITA'**

Anno	Titolo	Tipologia	Capitolo	Descrizione	Residui 2017 Anni Prec	Residui 2017 Comp	Totale residui	% svalutazione	Importo FODE	% su Totale residui
2017	3 500	7255	7255	ENTRATE DA RIMBORSI, RECUPERI E RESTITUZIONI DI SOMME NON DOVUTE O INCASSATE IN ECCESSO DA AMMINISTRAZIONI LOCALI RELATIVE AD ASSEGNAZIONI EXTRAREGIONALI	-	1.36.044,04	1.36.044,04	0,00%	0,00	
2017	3 500	7257	7257	ENTRATE DA RIMBORSI, RECUPERI E RESTITUZIONI DI SOMME NON DOVUTE O INCASSATE IN ECCESSO DA IMPRESE RELATIVE AD ASSEGNAZIONI EXTRAREGIONALI	-	6.089,36	6.089,36	53,18%	3.238,32	
2017	3 500	7265	7265	ENTRATE DA RIMBORSI, RECUPERI E RESTITUZIONI DI SOMME NON DOVUTE O INCASSATE IN ECCESSO DA AMMINISTRAZIONI LOCALI RELATIVE ALLA QUOTA DI COFINANZIAMENTO REGIONALE DI ASSEGNAZIONI EXTRAREGIONALI	-	797.356,63	797.356,63	0,00%	0,00	
2017	3 500	7267	7267	ENTRATE DA RIMBORSI, RECUPERI E RESTITUZIONI DI SOMME NON DOVUTE O INCASSATE IN ECCESSO DA IMPRESE RELATIVE ALLA QUOTA DI COFINANZIAMENTO REGIONALE DI ASSEGNAZIONI EXTRAREGIONALI	-	17.994,96	17.994,96	53,18%	9.569,72	
2017	3 500	7270	7270	ENTRATE DA RIMBORSI, RECUPERI E RESTITUZIONI DI SOMME NON DOVUTE O INCASSATE IN ECCESSO DA AMMINISTRAZIONI LOCALI RELATIVE AD ASSEGNAZIONI EXTRAREGIONALI	-	2.965.920,77	2.965.920,77	0,00%	0,00	
2017	3 500	7272	7272	ENTRATE DA RIMBORSI, RECUPERI E RESTITUZIONI DI SOMME NON DOVUTE O INCASSATE IN ECCESSO DA IMPRESE RELATIVE AD ASSEGNAZIONI EXTRAREGIONALI	-	669.567,62	669.567,62	53,18%	356.076,06	
2017	3 500	7280	7280	ENTRATE DA RIMBORSI, RECUPERI E RESTITUZIONI DI SOMME NON DOVUTE O INCASSATE IN ECCESSO DA AMMINISTRAZIONI LOCALI RELATIVE ALLA QUOTA DI COFINANZIAMENTO REGIONALE DI ASSEGNAZIONI EXTRAREGIONALI	-	317.449,79	317.449,79	0,00%	0,00	
2017	3 500	7283	7283	ENTRATE DA RIMBORSI, RECUPERI E RESTITUZIONI DI SOMME NON DOVUTE O INCASSATE IN ECCESSO DA SP RELATIVE ALLA QUOTA DI COFINANZIAMENTO REGIONALE DI ASSEGNAZIONI EXTRAREGIONALI	-	1.32.692,50	1.32.692,50	53,18%	70.565,87	
2017	3 500	7285	7285	ENTRATE DA RIMBORSI, RECUPERI E RESTITUZIONI DI SOMME NON DOVUTE O INCASSATE IN ECCESSO DA AMMINISTRAZIONI LOCALI RELATIVE AD ASSEGNAZIONI EXTRAREGIONALI	-	968.642,92	968.642,92	0,00%	0,00	
2017	3 500	7288	7288	ENTRATE DA RIMBORSI, RECUPERI E RESTITUZIONI DI SOMME NON DOVUTE O INCASSATE IN ECCESSO DA SP RELATIVE AD ASSEGNAZIONI EXTRAREGIONALI	-	570.536,59	570.536,59	53,18%	303.411,36	
2017	3 500	7292	7292	ENTRATE DA RIMBORSI, RECUPERI E RESTITUZIONI DI SOMME NON DOVUTE O INCASSATE IN ECCESSO DA IMPRESE	-	12.720,00	12.720,00	53,18%	6.764,50	
2017	3 500	7297	7297	ENTRATE DA RIMBORSI, RECUPERI E RESTITUZIONI DI SOMME NON DOVUTE O INCASSATE IN ECCESSO DA IMPRESE RELATIVE ALLA QUOTA DI COFINANZIAMENTO REGIONALE DI ASSEGNAZIONI EXTRAREGIONALI	-	27.003,52	27.003,52	53,18%	14.360,47	
2017	3 500	7302	7302	ENTRATE DA RIMBORSI, RECUPERI E RESTITUZIONI DI SOMME NON DOVUTE O INCASSATE IN ECCESSO DA IMPRESE RELATIVE AD ASSEGNAZIONI EXTRAREGIONALI	-	2.234.282,67	2.234.282,67	53,18%	1.188.191,52	
2017	3 500	7370	7370	ENTRATE DA RIMBORSI, RECUPERI E RESTITUZIONI DI SOMME NON DOVUTE O INCASSATE IN ECCESSO DA AMMINISTRAZIONI LOCALI RELATIVE ALLA QUOTA DI COFINANZIAMENTO REGIONALE DI ASSEGNAZIONI EXTRAREGIONALI	-	16.436,41	16.436,41	0,00%	0,00	
2017	3 500	7372	7372	ENTRATE DA RIMBORSI, RECUPERI E RESTITUZIONI DI SOMME NON DOVUTE O INCASSATE IN ECCESSO DA IMPRESE RELATIVE ALLA QUOTA DI COFINANZIAMENTO REGIONALE DI ASSEGNAZIONI EXTRAREGIONALI	-	33.765,12	33.765,12	53,18%	17.956,29	
2017	3 500	7385	7385	ENTRATE DA RIMBORSI, RECUPERI E RESTITUZIONI DI SOMME NON DOVUTE O INCASSATE IN ECCESSO DA AMMINISTRAZIONI LOCALI RELATIVE AD ASSEGNAZIONI EXTRAREGIONALI	-	147.927,70	147.927,70	0,00%	0,00	
2017	3 500	7387	7387	ENTRATE DA RIMBORSI, RECUPERI E RESTITUZIONI DI SOMME NON DOVUTE O INCASSATE IN ECCESSO DA IMPRESE RELATIVE AD ASSEGNAZIONI EXTRAREGIONALI	-	279.474,30	279.474,30	53,18%	148.624,43	
2017	3 500	7436	7436	ENTRATE DA RIMBORSI, RECUPERI E RESTITUZIONI DI SOMME NON DOVUTE O INCASSATE IN ECCESSO DA FAMIGLIE RELATIVE AD ASSEGNAZIONI EXTRAREGIONALI	-	25,19	25,19	53,18%	13,40	
2017	3 500	7445	7445	ENTRATE DA RIMBORSI, RECUPERI E RESTITUZIONI DI SOMME NON DOVUTE O INCASSATE IN ECCESSO DA AMMINISTRAZIONI LOCALI RELATIVE ALLA QUOTA DI COFINANZIAMENTO REGIONALE DI ASSEGNAZIONI EXTRAREGIONALI	-	405,34	405,34	53,18%	215,56	
2017	3 500	7450	7450	ENTRATE DA RIMBORSI, RECUPERI E RESTITUZIONI DI SOMME NON DOVUTE O INCASSATE IN ECCESSO DA AMMINISTRAZIONI LOCALI RELATIVE AD ASSEGNAZIONI EXTRAREGIONALI	-	110,50	110,50	53,18%	58,76	



DETERMINAZIONE ANALITICA FONDO CREDITI DUBBIA ESIGIBILITA'

Anno	TITOLO	Tipologia	Capitolo	Descrizione	Residui 2017 Anni Prec	Residui 2017 Comp	Totale residui	% svalutazione	Importo FODE	% su Totale residui
2017	3	500	7455	CONTRIBUTI ESONERATIVI DA DESTINARE AL FONDO REGIONALE PER L'OCCUPAZIONE DEI DISABILI SENSI DELL'ART. 14 DELLA LEGGE 17 MARZO 1999, N. 68 E SUCCESSIVE MODIFICHE ED INTEGRAZIONI. (PARTE EX CAP. 1E11) ENTRATE DA RIMBORSI, RECUPERI E RESTITUZIONI DI SOMME NON DOVUTE O INCASSATE IN ECCESSO DA AMMINISTRAZIONI LOCALI NEI LAZIO	-	33.336,32	33.336,32	53,18%	17.728,25	
2017	3	500	7537	ASSEGNAZIONI EXTRAREGIONALI	-	174.548,27	174.548,27	0,00%	0,00	
				<b>Totale Titolo 3 - Tipologia 500</b>	<b>124.543.982,50</b>	<b>70.471.354,34</b>	<b>195.015.336,84</b>		<b>23.099.047,96</b>	<b>11,84%</b>
2017	4	200	4712	FRONTE DEL MUTUO STIPULATO PER I LAVORI DI RICOSTRUZIONE E DELL'ACQUEDOTTO GELA - ARAGONA PREVISTI DALL'ACCORDO DI PROGRAMMA QUADRO "L'UTILE DELLE ACQUE"	-	7.110.902,53	7.110.902,53	0,00%	0,00	
2017	4	200	4712	ASSEGNAZIONI DELL'UNIONE EUROPEA PER LA REALIZZAZIONE DEL PROGRAMMA OPERATIVO REGIONALE SICILIA PER IL FONDO SOCIALE EUROPEO 2007-2013	21.275.071,63	58.319.679,06	79.594.749,69	0,00%	0,00	
2017	4	200	4718	ASSEGNAZIONI DELL'UNIONE EUROPEA PER LA REALIZZAZIONE DEL PROGRAMMA OPERATIVO RELATIVO AL F.P. - FONDO EUROPEO PER LA PESCA 2007-2013	13.961.373,99	-	13.961.373,99	0,00%	0,00	
2017	4	200	4719	ASSEGNAZIONI DELLO STATO PER LA REALIZZAZIONE DEL PROGRAMMA OPERATIVO RELATIVO AL F.P. - FONDO EUROPEO PER LA PESCA 2007-2013	24.656.150,28	1.316.652,24	25.972.802,52	0,00%	0,00	
2017	4	200	4722	ASSEGNAZIONI DELLO STATO PER INTERVENTI DI EDILIZIA SANITARIA ED OSPEDALIERA	83.812.797,07	26.143.864,52	109.956.661,59	0,00%	0,00	
2017	4	200	4723	ASSEGNAZIONI DELLO STATO PER INTERVENTI PER LA RIQUALIFICAZIONE DELL'ASSISTENZA SANITARIA NEI GRANDI CENTRI URBANI	52.131.669,80	-	52.131.669,80	0,00%	0,00	
2017	4	200	4724	ASSEGNAZIONI DELLO STATO PER LA REALIZZAZIONE DI STRUTTURE PER LE CURE PALLIATIVE	800.603,13	-	800.603,13	0,00%	0,00	
2017	4	200	4726	ASSEGNAZIONI DELLO STATO PER L'ATTUAZIONE DEL PIANO NAZIONALE DELLA SICUREZZA STRADALE	3.413.788,57	-	3.413.788,57	0,00%	0,00	
2017	4	200	4730	ASSEGNAZIONI DELL'UNIONE EUROPEA PER LA REALIZZAZIONE DEGLI INTERVENTI PREVISTI NEL PROGRAMMA DI COOPERAZIONE TRANSFRONTALIERA ITALIA - MALTA 2007-2013	1.721.085,82	-	1.721.085,82	0,00%	0,00	
2017	4	200	4731	ASSEGNAZIONI DELLO STATO PER LA REALIZZAZIONE DEGLI INTERVENTI PREVISTI NEL PROGRAMMA DI COOPERAZIONE TRANSFRONTALIERA ITALIA - MALTA 2007-2013	-	507.461,19	507.461,19	0,00%	0,00	
2017	4	200	4733	ASSEGNAZIONI DELLO STATO PER LA REALIZZAZIONE DEGLI INTERVENTI PREVISTI NEL PROGRAMMA OPERATIVO CONGIUNTO ITALIA - TUNISIA 2007 - 2013	795.413,13	613.603,63	1.409.016,76	0,00%	0,00	
2017	4	200	4747	RIMBORSI DA PARTE DI AGEA DELLE SOMME ANTICIPATE DA PARTE DELLA REGIONE SICILIA PER L'ATTUAZIONE DELLA MISURA S11 ASSISTENZA TECNICA DEL PSR SICILIA 2007-2013	2.000.000,00	2.000.000,00	4.000.000,00	0,00%	0,00	
2017	4	200	4756	ASSEGNAZIONI DELLO STATO, A CARICO DEL FONDO INVESTIMENTI OCCUPAZIONE (F.I.O.), PER IL FINANZIAMENTO DI PROGETTI PRESENTATI DALLA REGIONE (INTERVENTI DELLO STATO)	1.243.060,39	-	1.243.060,39	0,00%	0,00	
2017	4	200	4872	ASSEGNAZIONI DELL'UNIONE EUROPEA PER LA REALIZZAZIONE DEL PROGRAMMA OPERATIVO REGIONALE (P.O.R.) DELLA SICILIA 2000-2006	6.085.470,08	-	6.085.470,08	0,00%	0,00	
2017	4	200	4873	ASSEGNAZIONI DELLO STATO PER LA REALIZZAZIONE DEL PROGRAMMA OPERATIVO REGIONALE (P.O.R.) DELLA SICILIA 2000-2006	1.303.607,60	-	1.303.607,60	0,00%	0,00	
2017	4	200	4903	ASSEGNAZIONI VARIE DELLO STATO, E DI ATRIBUTI PER INVESTIMENTI DA EFFETTUARE NEL TERRITORIO DELLA REGIONE (EX CAP 4751 - PARTE)	-	428.378,29	428.378,29	0,00%	0,00	
2017	4	200	4908	ASSEGNAZIONI DELLO STATO PER IL FINANZIAMENTO DI INTERVENTI REGIONALI PER LA RISTRUTTURAZIONE E LA RIQUALIFICAZIONE DEL SETTORE DEL TRASPORTO MERCI	-	40.281.480,00	40.281.480,00	0,00%	0,00	
2017	4	200	4919	ASSEGNAZIONI DELLO STATO PER L'ESERCIZIO DELLE FUNZIONI E DEI COMPITI IN MATERIA AMBIENTALE	6.943.097,69	-	6.943.097,69	0,00%	0,00	
2017	4	200	4924	ASSEGNAZIONI DELL'UNIONE EUROPEA PER LA REALIZZAZIONE DEGLI INTERVENTI PREVISTI NEL PROGRAMMA INTERREG III B 2000-2006	353.003,07	-	353.003,07	0,00%	0,00	
2017	4	200	4925	ASSEGNAZIONI DELLO STATO PER LA REALIZZAZIONE DEGLI INTERVENTI PREVISTI NEL PROGRAMMA INTERREG III B 2000-2006	107.076,03	-	107.076,03	0,00%	0,00	
2017	4	200	4985	ASSEGNAZIONI DELL'UNIONE EUROPEA PER LA REALIZZAZIONE DEL PROGETTO RIMBORSI DA PARTE DI AGEA DELLE SOMME ANTICIPATE DA PARTE DELLA REGIONE SICILIA PER L'ATTUAZIONE DELLA MISURA S31 "FORMAZIONE E INFORMAZIONI" DEL PSR SICILIA 2007-2013	36.489,03	-	36.489,03	0,00%	0,00	
2017	4	200	4993	ASSEGNAZIONI DELL'UNIONE EUROPEA PER LA REALIZZAZIONE DEL PROGETTO RIMBORSI DA PARTE DI AGEA DELLE SOMME ANTICIPATE DA PARTE DELLA REGIONE SICILIA PER L'ATTUAZIONE DELLA MISURA S31 "FORMAZIONE E INFORMAZIONI" DEL PSR SICILIA 2007-2013	2.728.091,86	-	2.728.091,86	0,00%	0,00	

**DETERMINAZIONE ANALITICA FONDO CREDITI DUBBIA ESIGIBILITA'**

Anno	TITOLO	Tipologia	Capitolo	Descrizione	Residui 2017 Anni Prec	Residui 2017 Comp	Totale residui	% svalutazione	Importo FODE	% su Totale residui
2017	4 200	4994		ASSEGNAZIONI DELL'UNIONE EUROPEA PER LA REALIZZAZIONE DEL PROGETTO ZELKOV@ZIONE D DEL PROGRAMMA LIFE- RIMBORSI DA PARTE DI AGEA DELLE SOMME ANTICIPATE DA PARTE DELLA REGIONE SICILIA PER L'ATTUAZIONE DELLA MISURA 111 "INTERVENTI DI FORMAZIONE PROFESSIONALE E AZIONI DI INFORMAZIONE" - LINEA DI AZIONE 2 "INFORMAZIONE" DEL PSR SICILIA 2007-2013.	36.062,60	-	36.062,60	0,00%	0,00	
2017	4 200	4995		ASSEGNAZIONI VARIE DELLO STATO E DI ALTRI ENTI PER INVESTIMENTI DA EFFETTUARE NEL TERRITORIO DELLA REGIONE	263.960,33	-	263.960,33	0,00%	0,00	
2017	4 200	4997		RIMBORSI DA PARTE DI AGEA DELLE SOMME ANTICIPATE DA PARTE DELLA REGIONE PER L'ATTUAZIONE DELLA MISURA 214 - SOTTOMISURA 2 - AZIONE A "PRESERVAZIONE DELLA BIODIVERSITA'-CENTRI PUBBLICI DI CONSERVAZIONE".	-	11.317.439,29	11.317.439,29	0,00%	0,00	
2017	4 200	4998		ASSEGNAZIONI DELLO STATO PER LA REALIZZAZIONE DEL PIANO DI SALVAGUARDIA DI PROGETTI AVVIATI SUL PROGRAMMA OPERATIVO (P.O.) FESR SICILIA 2007-2013 - PIANO DI AZIONE E COESIONE (PAC).	1.166.350,18	283.409,18	1.449.857,36	0,00%	0,00	
2017	4 200	5003		ASSEGNAZIONI DELLO STATO PER LA REALIZZAZIONE DELLE "MISURE ANTICIPICHE" (STRUMENTI DIRETTI PER IMPRESA E LAVORO) - PIANO DI AZIONE E COESIONE (PAC).	139.352.076,55	91.203.973,97	230.556.050,52	0,00%	0,00	
2017	4 200	5004		ASSEGNAZIONI DELLO STATO PER LA REALIZZAZIONE DELLE "NUOVE AZIONI" (ALTRE AZIONI A GESTIONE REGIONALE - PIANO DI AZIONE E COESIONE (PAC).	2.642.604,05	48.832.328,30	51.474.933,15	0,00%	0,00	
2017	4 200	5005		ASSEGNAZIONI DELLO STATO PER LA REALIZZAZIONE DEL "PIANO STRAORDINARIO PER IL LAVORO IN SICILIA: OPPORTUNITA' GIOVANI" - (PIANO GIOVANI)	44.816.000,00	33.578.802,48	78.394.802,48	0,00%	0,00	
2017	4 200	5008		ASSEGNAZIONI PER LA REALIZZAZIONE DEL PROGETTO CULTURAS DEL PROGRAMMA OPERATIVO DI COOPERAZIONE TRANSFRONTALIERA ITALIA-TUNISIA 2007-2013.	167.268.469,00	69.850.519,87	237.118.988,87	0,00%	0,00	
2017	4 200	5009		ASSEGNAZIONI PER LA REALIZZAZIONE DEGLI INTERVENTI INSERITI NELL'ACCORDO DI PROGRAMMA "INTERVENTI PRIORITARI NEL SETTORE DEI BENI E DELLE ATTIVITA' CULTURALI - SEDI MUSEALI DI RILEVO NAZIONALE" - POLO MUSEALE DI ECCELLENZA DI PALERMO - OPERE DI RIQUALIF	74.287,05	-	74.287,05	0,00%	0,00	
2017	4 200	5011		ASSEGNAZIONI PER LA REALIZZAZIONE DEGLI INTERVENTI PREVISTI DAL PROGRAMMA OPERATIVO INTERREGIONALE (PON) "ATTRATTORI CULTURALI, NATURALI E TURISMO" E DAL PAC "VALORIZZAZIONE DELLE AREE DI ATTRAZIONE CULTURALE" E PER L'ASSISTENZA TECNICA	640.750,05	-	640.750,05	0,00%	0,00	
2017	4 200	5012		ASSEGNAZIONI DELLO STATO DERIVANTI DALL'ACCORDO DI PROGRAMMA QUADRO PER L'ATTUAZIONE DEL PIANO STRAORDINARIO DI BONIFICA DELLE DISCARICHE ABUSIVE INDIVIDUATE DA LE COMPETENTI AUTORITA' STATALI IN RELAZIONE ALLA PROCEDURA DI INFRAZIONE COMUNITARIA N. 2003/20	-	2.580.530,23	2.580.530,23	0,00%	0,00	
2017	4 200	5016		ASSEGNAZIONI DELLO STATO PER LA REALIZZAZIONE DEI PROGETTI FINANZIATI CON LE RISORSE DEL FONDO DI COESIONE A TITOLARIETA' REGIONALE 2007-2013 E SUCCESSIVE MODIFICHE E INTEGRAZIONI - OBIETTIVI DI SERVIZIO.	40.340,35	-	40.340,35	0,00%	0,00	
2017	4 200	5018		ASSEGNAZIONI DELLO STATO PER IL RAFFORZAMENTO DEGLI INTERVENTI DELLA PROGRAMMAZIONE COMUNITARIA - PIANO DI AZIONE E COESIONE 2014-2020 (PAC)	13.114.786,88	13.982.205,33	27.096.992,21	0,00%	0,00	
2017	4 200	7006		ASSEGNAZIONI DELLO STATO PER LA REALIZZAZIONE DEL FEAMP 2014-2020	109.760.227,56	39.357.409,08	149.117.636,64	0,00%	0,00	
2017	4 200	7026		ASSEGNAZIONI DELL'UNIONE EUROPEA PER LA REALIZZAZIONE DEL FEAMP 2014-2020	6.076.787,28	6.076.787,28	6.076.787,28	0,00%	0,00	
2017	4 200	7027		ASSEGNAZIONI DELL'UNIONE EUROPEA PER LA REALIZZAZIONE DEL FEAMP 2014-2020	-	8.681.124,68	8.681.124,68	0,00%	0,00	
2017	4 200	7029		ASSEGNAZIONI DELLO STATO PER LA REALIZZAZIONE DEI PROGETTI FINANZIATI CON LE RISORSE DEL FONDO DI SVILUPPO E COESIONE 2014-2020	20.234.490,27	71.927.266,10	92.161.756,37	0,00%	0,00	
2017	4 200	7043		ASSEGNAZIONI DELLO STATO PER LA REALIZZAZIONE DEL "PROGETTO MONTESCURIO OVEST" IN ATTUAZIONE DELLE DEUBERE CPE N. 88 DEL 29/03/2006 E N. 129 DELL'11/12/2012.	4.094.301,64	6.857.809,92	10.952.111,56	0,00%	0,00	
2017	4 200	7057		ASSEGNAZIONI DELLO STATO PER LA REALIZZAZIONE DEI PROGETTI FINANZIATI CON LE RISORSE DEL FONDO DI SVILUPPO E COESIONE 2014-2020 PER L'ENDOSIONE COSTIERA.	-	9.676.293,01	9.676.293,01	0,00%	0,00	
2017	4 200	7458		ASSEGNAZIONI DELLO STATO PER LA REALIZZAZIONE DEI PROGETTI FINANZIATI CON LE RISORSE DEL FONDO DI SVILUPPO E COESIONE 2014-2020 PER LA MESSA IN SICUREZZA INFRASTRUTTURE.	-	13.671.522,65	13.671.522,65	0,00%	0,00	
2017	4 200	7459		ASSEGNAZIONI DELLO STATO PER LA REALIZZAZIONE DEI PROGETTI FINANZIATI CON LE RISORSE DEL FONDO DI SVILUPPO E COESIONE 2014-2020 PER IL RISCHIO ALLUVIONI	-	10.794.320,13	10.794.320,13	0,00%	0,00	

**DETERMINAZIONE ANALITICA FONDO CREDITI DUBBIA ESIGIBILITA'**

Anno	TITOLO	Tipologia	Capitolo	Descrizione	Residui 2017 Anni Prec	Residui 2017 Comp	Totale residui	% svalutazione	Importo FODE	% su Totale residui
2017	4 200		7460	ASSEGNAZIONE DELLO STATO PER LA REALIZZAZIONE DEI PROGETTI FINANZIATI CON LE RISORSE DEL FONDO DI SVILUPPO E COESIONE 2014-2020 PER IL RISCHIO FRANE	-	24.986.882,96	24.986.882,96	0,00%	0,00	
2017	4 200		7461	ASSEGNAZIONE DELLO STATO PER LA REALIZZAZIONE DEI PROGETTI FINANZIATI CON LE RISORSE DEL FONDO DI SVILUPPO E COESIONE 2014-2020 PER I CONTRATTI DI SVILUPPO ED INTERVENTI SULLA RICERCA SCIENTIFICA IN CAMPO SANITARIO	-	5.164.180,00	5.164.180,00	0,00%	0,00	
2017	4 200		7462	ASSEGNAZIONE DELLO STATO PER LA REALIZZAZIONE DEI PROGETTI FINANZIATI CON LE RISORSE DEL FONDO DI SVILUPPO E COESIONE 2014-2020 PER GLI INTERVENTI DI INFRASTRUTTURAZIONE E RIQUALIFICAZIONE AMBIENTALE AREE INDUSTRIALI (ASI)	-	1.420.035,02	1.420.035,02	0,00%	0,00	
2017	4 200		7464	ASSEGNAZIONE DELLO STATO PER LA REALIZZAZIONE DEI PROGETTI FINANZIATI CON LE RISORSE DEL FONDO DI SVILUPPO E COESIONE 2014-2020 PER INTERVENTI NELLE AREE DI CRISI COMPLESSA (GEIA)	-	5.697,40	5.697,40	0,00%	0,00	
2017	4 200		7465	ASSEGNAZIONE DELLO STATO PER LA REALIZZAZIONE DEI PROGETTI FINANZIATI CON LE RISORSE DEL FONDO DI SVILUPPO E COESIONE 2014-2020 PER GLI INTERVENTI NELLE AREE DI CRISI COMPLESSA (FERMINI TIME RISE)	-	61.162,54	61.162,54	0,00%	0,00	
2017	4 200		7466	ASSEGNAZIONE DELLO STATO PER LA REALIZZAZIONE DEI PROGETTI FINANZIATI CON LE RISORSE DEL FONDO DI SVILUPPO E COESIONE 2014-2020 PER GLI INTERVENTI NELLE AREE DI LICATA	-	805.466,72	805.466,72	0,00%	0,00	
2017	4 200		7472	ASSEGNAZIONE DELLO STATO PER LA REALIZZAZIONE DEI PROGETTI FINANZIATI CON LE RISORSE DEL FONDO DI SVILUPPO E COESIONE 2014-2020 PER LE INFRASTRUTTURE IDRICHE	-	2.522.372,44	2.522.372,44	0,00%	0,00	
2017	4 200		7474	ASSEGNAZIONE DELLO STATO PER LA REALIZZAZIONE DEI PROGETTI FINANZIATI CON LE RISORSE DEL FONDO DI SVILUPPO E COESIONE 2014-2020 PER LE NUOVE INFRASTRUTTURE E MESSA IN SICUREZZA DI PORTI COMMERCIALI E TURISTICI	-	150.000,00	150.000,00	0,00%	0,00	
2017	4 200		7478	ASSEGNAZIONE DELLO STATO PER LA REALIZZAZIONE DEI PROGETTI FINANZIATI CON LE RISORSE DEL FONDO DI SVILUPPO E COESIONE 2014-2020 PER LA REALIZZAZIONE E RIFUNZIONALIZZAZIONE DI INFRASTRUTTURE VARIE LEGATE AL MIGLIORAMENTO DEI SISTEMI DI TRASPORTO	-	499.599,15	499.599,15	0,00%	0,00	
2017	4 200		7479	ASSEGNAZIONE DELLO STATO PER LA REALIZZAZIONE DEI PROGETTI FINANZIATI CON LE RISORSE DEL FONDO DI SVILUPPO E COESIONE 2014-2020 PER GLI INTERVENTI DI RECUPERO E RIFUNZIONALIZZAZIONE FINALIZZATI AL MIGLIORAMENTO DELLA QUALITA' DELLA VITA ED ALLO SVILUPPO S	-	161.464,20	161.464,20	0,00%	0,00	
2017	4 200		7483	ASSEGNAZIONE DELLO STATO PER LA REALIZZAZIONE DEI PROGETTI FINANZIATI CON LE RISORSE DEL FONDO DI SVILUPPO E COESIONE 2014-2020 PER GLI INTERVENTI PER IL RAFFORZAMENTO DELLA FILIERA AUDIOVISIVA E DELLO SPETTACOLO DAL VIVO PROGRAMMA SENSI TEMPORANIEL	-	300.000,00	300.000,00	0,00%	0,00	
2017	4 200		7484	ASSEGNAZIONE DELLO STATO PER LA REALIZZAZIONE DEI PROGETTI FINANZIATI CON LE RISORSE DEL FONDO DI SVILUPPO E COESIONE 2014-2020 PER GLI INTERVENTI SULLA FILIERA TURISTICA PER IL MIGLIORAMENTO DELL'ATTRAZIONE E DELL'IMMAGINE DELLA REGIONE SICILIANA-PROGRAM	-	1.337.600,00	1.337.600,00	0,00%	0,00	
2017	4 200		7485	ASSEGNAZIONE DELLO STATO PER LA REALIZZAZIONE DEI PROGETTI FINANZIATI CON LE RISORSE DEL FONDO DI SVILUPPO E COESIONE 2014-2020 PER L'IMPIANTISTICA SPORTIVA	-	12.077.982,54	12.077.982,54	0,00%	0,00	
<b>Totale Titolo 3</b>					<b>138.442.649,65</b>	<b>79.428.420,89</b>	<b>217.871.070,54</b>	<b>0,00%</b>	<b>35.253.727,14</b>	<b>16,18%</b>
<b>Totale Titolo 4 - Tipologia 200</b>					<b>726.832.232,13</b>	<b>624.926.635,28</b>	<b>1.351.758.867,41</b>	<b>0,00%</b>	<b>0,00</b>	<b>0,00%</b>
2017	4 300		4749	ENTRATE DERIVANTI DAI SALDIATI VI DELLA GESTIONE LIQUIDATORIA DELL'AGENZIA REGIONALE DEI RIFIUTI E DELLE ACQUE	136.205,62	-	136.205,62	0,00%	0,00	
2017	4 300		7014	ASSEGNAZIONI PER LA REALIZZAZIONE DEL PROGRAMMA OPERATIVO NAZIONALE - PON FESR 2014-2020 "CULTURA E SVILUPPO"	79.019,06	475.492,52	554.511,58	0,00%	0,00	
2017	4 300		7017	ASSEGNAZIONI DELLO STATO PER IL PROGRAMMA COMPLEMENTARE DI AZIONE E COESIONE PER LA GOVERNANCE DEI SISTEMI DI GESTIONE E CONTROLLO 2014-2020 IN CONTO CAPITALE	-	9.538,02	9.538,02	0,00%	0,00	
2017	4 300		7031	ASSEGNAZIONI DELLO STATO PER IL RAFFORZAMENTO DEGLI INTERVENTI DELLA PROGRAMMAZIONE COMUNITARIA PIANO DI AZIONE E COESIONE 2014-2020 (PAC) - COMPLEMENTI FSE 2007-2013	11.716.142,16	24.601.729,57	36.317.871,73	0,00%	0,00	
2017	4 300		7497	SOMME DA RIMBORSARE DA PARTE DI AGEA PER LA REALIZZAZIONE DELLA MISURA 20 ASSISTENZA TECNICA PSR 2014-2020	-	138.348,00	138.348,00	0,00%	0,00	

**DETERMINAZIONE ANALITICA FONDO CREDITI DUBBIA ESIGIBILITA'**

Anno	TITOLO	Tipologia	Capitolo	Descrizione	Residui 2017 Anni Prec.	Residui 2017 Comp.	Totale residui	% svalutazione	Importo FODE	% su Totale residui
				<b>Totale Titolo 4 - Tipologia 300</b>	<b>11.931.426,84</b>	<b>25.225.009,11</b>	<b>37.156.534,95</b>		<b>0,00</b>	<b>0,00%</b>
2017	4 400		4541	VENUTA DI BENI IMMOBILI	11.362,05	-	11.362,05	5318,00%	6.042,34	
2017	4 400		4601	PROVENTI DERIVANTI DALLA LEGITTIMAZIONE E DALLA VENDITA DI ESUOLI ARMENTIZI	64.175,01	37.092,36	101.267,37	5318,00%	53.853,89	
				<b>Totale Titolo 4 - Tipologia 400</b>	<b>75.537,06</b>	<b>37.092,36</b>	<b>112.629,42</b>		<b>59.896,33</b>	<b>53,18%</b>
2017	4 500		4746	CONTRIBUTO DOVUTO DAI TITOLARI DI CONCESSIONE MINIERARIA PER IDROCARBURI LIQUIDI E GASSOSI IN ATTUAZIONE DELL'ART. 8 DELLA LEGGE REGIONALE 3 LUGLIO 2000, N. 14 E DEL DISCIPLINARE TPO DI CUI AI DECRETI DELL'ASSESSORE ALL'INDUSTRIA N. 61 DEL 30.10.2003 E N. 62 DEL 10.11.2003	-	1.905.000,00	1.905.000,00	0,00%	0,00	
2017	4 500		7489	CONTRIBUTO DOVUTO DAI TITOLARI DI CONCESSIONE MINIERARIA PER IDROCARBURI LIQUIDI E GASSOSI IN ATTUAZIONE DELL'ARTICOLO 8 DELLA LEGGE REGIONALE 3 LUGLIO 2000, N. 14 E DEL DISCIPLINARE TPO DI CUI AI DECRETI DELL'ASSESSORE ALL'INDUSTRIA N. 51 DEL 30 OTTOBRE	-	990.759,59	990.759,59	0,00%	0,00	
				<b>Totale Titolo 4 - Tipologia 500</b>	<b>0,00</b>	<b>2.895.759,59</b>	<b>2.895.759,59</b>		<b>0,00</b>	<b>0,00%</b>
2017	5 100		4521	ALIENAZIONE DI TITOLI DI PROPRIETA' DELLA REGIONE	<b>738.839.196,03</b>	<b>653.084.595,34</b>	<b>1.391.923.791,37</b>		<b>59.896,33</b>	<b>0,00%</b>
				<b>Totale Titolo 5 - Tipologia 100</b>	<b>21.762.270,69</b>	<b>2.607.372,31</b>	<b>24.369.643,00</b>		<b>12.959.776,15</b>	<b>53,18%</b>
2017	5 200		5789	RECUPERO DELLE SOMME ANTICIPATE A VALERE SUL FONDO DI ROTAZIONE PER IL FINANZIAMENTO DELLA PROGETTAZIONE DEGLI INTERVENTI FINANZIATI DIRETTAMENTE DALLA REGIONE O ATTUATI MEDIANTE TRASFERIMENTI AD ENTI LOCALI O AZIENDE REGIONALI	2.752.669,28	-	2.752.669,28	53,18%	1.463.869,52	
				<b>Totale Titolo 5 - Tipologia 200</b>	<b>2.752.669,28</b>	<b>-</b>	<b>2.752.669,28</b>		<b>1.463.869,52</b>	<b>53,18%</b>
2017	5 300		5418	RIMBORSO DELLE DISPONIBILITA' DEL FONDO UNICO A GESTIONE SEPARATA ISTITUITO PRESSO LA CASSA REGIONALE PER IL CREDITO ALLE IMPRESE ARTIGIANE SICILIANE (CRIAS) DA VERSARE IN ENTRATA AL BILANCIO DELLA REGIONE	8.784,93	8.250.000,00	8.258.784,93	53,18%	4.387.350,00	
2017	5 300		5422	RIMBORSO DI ANTICIPAZIONI E DI CREDITIVIARI	8.784,93	8.250.000,00	8.258.784,93	53,18%	4.392.021,83	
2017	5 400		7032	PRELIEVI DAL CONTO DI TESORERIA STATALE DELLE RISORSE COMUNIARIARIE	-	91.170,99	91.170,99	0,00%	0,00	
2017	5 400		7484	RESTATO A DESTINAZIONE SPECIFICA DEL FONDO COSTITUITO PRESSO L'ISTITUTO REGIONALE PER IL FINANZIAMENTO ALLE INDUSTRIE IN SICILIA (IRFIS FINSICILIA SPA) DI CUI ALL'ARTICOLO 61 DELLA LEGGE REGIONALE 28 DICEMBRE 2004, N. 17	-	53.000.000,00	53.000.000,00	0,00%	0,00	
				<b>Totale Titolo 5 - Tipologia 400</b>	<b>24.523.724,90</b>	<b>63.948.543,30</b>	<b>88.472.268,20</b>		<b>18.815.667,50</b>	<b>21,27%</b>
				<b>Totale Generale</b>	<b>1.752.825.134,03</b>	<b>1.718.842.565,39</b>	<b>3.471.667.699,42</b>		<b>79.675.282,73</b>	<b>2,30%</b>
				<b>DI CUI FONDO CREDITI DI DUBBIA ESIGIBILITA' IN CAPITALE</b>	<b>738.839.196,03</b>	<b>653.084.595,34</b>	<b>1.391.923.791,37</b>		<b>59.896,33</b>	<b>0,00%</b>
				<b>DI CUI FONDO CREDITI DI DUBBIA ESIGIBILITA' DI PARTE CORRENTE</b>	<b>1.013.985.938,00</b>	<b>1.065.757.970,05</b>	<b>2.079.743.908,05</b>		<b>79.615.386,41</b>	<b>3,83%</b>

VERIFICA DELLA METODOLOGIA E DELLA CONGRUITA' DEL FONDO CREDITI DI DUBBIA ESIGIBILITA'

N_F	Titolo	Tipologia	Capitolo	Descrizione	RESIDUI_INIZ 2012	RR_Riscossioni Res 2012	RESIDUI_INIZ 2013	RR_Riscossioni Res 2013	RESIDUI_INIZ 2014	RR_Riscossioni Res 2014	RESIDUI_INIZ 2015	RR_Riscossioni Res 2015	RESIDUI_INIZ 2016	RR_Riscossioni Res 2016
1	1	102	1615	MAGGIORI GETTITI DA MANOVRE FISCALI - IRAP	199.995.654,40	199.995.654,40	-	-	119.528.680,00	119.528.680,00	58.961.245,91	35.101.581,91	70.340.664,00	45.848.239,00
1	1	102	1616	MAGGIORI GETTITI DA MANOVRE FISCALI - ADDIZIONALE REGIONALE ALL'IMPOSTA SUL REDDITO DELLE PERSONE FISICHE	-	-	181.737.400,00	181.737.400,00	56.972.000,00	56.972.000,00	331.862.314,09	222.503.314,09	312.187.000,00	195.741.860,00
		<b>102 Totale</b>			199.995.654,40	199.995.654,40	181.737.400,00	181.737.400,00	176.500.680,00	176.500.680,00	390.823.560,00	257.604.896,00	382.527.664,00	241.590.099,00
<b>1 Totale</b>					<b>199.995.654,40</b>	<b>199.995.654,40</b>	<b>181.737.400,00</b>	<b>181.737.400,00</b>	<b>176.500.680,00</b>	<b>176.500.680,00</b>	<b>390.823.560,00</b>	<b>257.604.896,00</b>	<b>382.527.664,00</b>	<b>241.590.099,00</b>
1	2	103	3695	ENTRATE CONNESSE AL CLUSTER BIO-MEDITERRANEO.	-	-	-	-	-	-	-	-	181.140,50	125.188,00
		<b>103 Totale</b>			-	-	-	-	-	-	-	-	181.140,50	125.188,00
<b>2 Totale</b>					-	-	-	-	-	-	-	-	181.140,50	125.188,00
1	3	100	1741	VENDITA DI OGGETTI FUORI USO	5.138,98	5.138,98	5.138,98	5.138,98	5.138,98	5.138,98	5.138,98	5.138,98	5.138,98	-
1	3	100	1787	VENDITA DEI PRODOTTI DELLE FORESTE DEMANIALI	-	-	-	-	4.086,80	-	4.005,01	-	875,40	1.731,80
1	3	100	1788	FITTI DI FABBRICATI DEMANIALI	-	-	-	-	-	1.447,11	-	2.568,37	-	290,00
1	3	100	1789	CANONI DI CONCESSIONI DI TERRENI DEMANIALI	-	-	874,80	1.725,76	-	131.674,22	188.893,12	98.352,83	14.024,29	194.920,80
1	3	100	1790	CANONI DI CONCESSIONI DI PASCOLI	0,01	-	-	-	-	6.670,00	-	25.875,26	-	12.456,90
1	3	100	1795	CANONI DI CONCESSIONI DI CAVE.	-	-	-	-	-	-	-	-	1.398,72	1.398,72
1	3	100	1803	SOMME DOVUTE DALL'ASSEMBLEA REGIONALE PER IL SERVIZIO DI SORVEGLIANZA E PROTEZIONE DELLA SEDE PARLAMENTARE AD OPERA DEL CORPO FORESTALE DELLA REGIONE SICILIANA A SEGUITO DELLA STIPULA DELLA CONVENZIONE DEL 13.10.2011.	-	-	-	-	-	-	55.000,00	-	-	-
1	3	100	1815	PROVENTI DERIVANTI DA CANONI DI PRODUZIONE PER L'ATTIVITA' DI ESTRAZIONE DA GIACIMENTI MINERARI DI CAVA, COMMISURATI ALLA QUANTITA' DI MINERALE ESTRATTO.	-	-	-	-	-	-	105.293,20	16.270,36	1.671.629,55	276.191,58
1	3	100	1901	PROVENTI DERIVANTI DALLA VENDITA DI BIGLIETTI D'INGRESSO PER L'ACCESSO AI MONUMENTI, MUSEI, GALLERIE, SCAVI ARCHEOLOGICI E MOSTRE DELLA REGIONE NONCHE' DA CANONI DEI SERVIZI AGGIUNTIVI DI CUI ALL'ARTICOLO 117 DEL D.LGS.22 GENNAIO 2004, N. 42.	-	3.585,40	-	5.563,40	-	272.621,80	301.521,20	200.667,50	318.834,27	160.477,56
1	3	100	1902	PROVENTI DERIVANTI DA SERVIZI RESI DALL'AMMINISTRAZIONE REGIONALE IN MATERIA DI ANTICHITA' E BELLE ARTI, NONCHE' PER LE ATTIVITA' DI ISTITUTO CHE LE SOPRINTENDENZE PER I BENI CULTURALI ED AMBIENTALI ESPLETANO IN FAVORE DEI PRIVATI	-	26.011,00	-	-	-	6.885,29	503,60	443,89	497,49	497,50
1	3	100	1964	PROVENTI DERIVANTI DALL'VERSAMENTO DI SOMME PER IL CONTROLLO E LA CERTIFICAZIONE SULLE COLTURE E SUL MATERIALE DI MOLTIPLICAZIONE DELLA VITE.	3.994,92	12.658,30	5.155,56	5.155,56	1.383,31	1.299,31	2.194,23	2.124,23	21.091,58	19.792,27
1	3	100	2602	PROVENTI DI DERIVAZIONI ED UTILIZZAZIONI DI ACQUE PUBBLICHE E PERTINENZE IDRAULICHE, ESCLUSI QUELLI DERIVANTI DALLE OPERE DI BONIFICA ED I PROVENTI DELLA PESCA.	-	33,15	-	4.910,92	-	17.628,46	-	17.044,72	-	-
1	3	100	2610	CANONE PER L'UTILIZZO DELLE OPERE E DEI BENI AFFIDATI IN GESTIONE ALLA SOCIETA' AFFIDATARIA SICILIAQUE S.P.A.	1.560.000,00	-	1.560.000,00	-	1.560.000,00	-	1.560.000,00	-	-	-

VERIFICA DELLA METODOLOGIA E DELLA CONGRUITA' DEL FONDO CREDITI DI DUBBIA ESIGIBILITA'

N_F	Titolo	Tipologia	Capitolo	Descrizione	RESIDUI_INIZ 2012	RR_Riscossioni Res 2012	RESIDUI_INIZ 2013	RR_Riscossioni Res 2013	RESIDUI_INIZ 2014	RR_Riscossioni Res 2014	RESIDUI_INIZ 2015	RR_Riscossioni Res 2015	RESIDUI_INIZ 2016	RR_Riscossioni Res 2016
1	3	100	2612	DIRITTI ERARIALI SUI PERMESSI DI RICERCA MINERARIA E SULLE CONCESSIONI DI COLTIVAZIONE DI MINIERE E CAVE. CANONI SUI PERMESSI DI RICERCA MINERARIA E SULLE CONCESSIONI DI COLTIVAZIONE DI MINIERE E CAVE. ALIQUOTE IN VALORE DEL PRODOTTO (ROYALTIES) DOVUTE	-	1.026,25	-	49.244,46	-	440,65	136.511,38	480,47	121.845,91	6.015,95
1	3	100	2614	PROVENTI DELLE MINIERE E DELLE SORGENTI DI ACQUE MINERALI E TERMALI	-	-	-	-	-	51.744,53	522.082,84	3.350,54	692.557,41	-
1	3	100	2731	FITTI ED ALTRI REDDITI DI BENI IMMOBILI PATRIMONIALI	4.385,28	7.012,37	4.385,28	4.385,28	5.347,61	10.706,35	5.347,61	4.385,28	4.385,28	-
1	3	100	2732	REDDITI DI BENI CONSIDERATI IMMOBILI PER L'OGETTO CUI SI RIFERISCONO E DI BENI MOBILI. CENSI, LIVELLI, CANONI ED ALTRE ANNUE PRESTAZIONI ATTIVE PERPETUE	52,04	52,04	52,04	52,04	52,04	52,04	52,04	52,04	23,41	-
1	3	100	2735	DIRITTI ERARIALI SUI PERMESSI DI RICERCA MINERARIA E SULLE CONCESSIONI DI COLTIVAZIONE DI MINIERE E CAVE. CANONI SUI PERMESSI DI RICERCA MINERARIA E SULLE CONCESSIONI DI COLTIVAZIONE DI MINIERE E CAVE. ALIQUOTE IN VALORE DEL PRODOTTO (ROYALTIES) D	37.915,54	45.451,20	37.915,54	37.915,54	36.524,19	36.524,19	36.127,57	36.127,57	36.127,57	19,40
1	3	100	2736	DIRITTI ERARIALI SUI PERMESSI DI RICERCA DI SOSTANZE MINERARIE (VEGGASI CAP. 2735)	149,98	172,76	149,98	1.087,06	149,98	149,98	149,98	149,98	149,98	-
1	3	100	2738	PROVENTI DELLE MINIERE E DELLE SORGENTI DI ACQUE MINERALI E TERMALI	4.989,05	5.068,85	4.989,05	4.989,05	4.827,25	4.827,25	4.827,25	4.827,25	4.827,25	-
1	3	100	2739	PROVENTI DI DERIVAZIONI ED UTILIZZAZIONI DI ACQUE PUBBLICHE E PERTINENZE IDRAULICHE, ESCLUSI QUELLI DERIVANTI DALLE OPERE DI BONIFICA ED I PROVENTI DELLA PESCA	90.700,17	92.160,26	90.531,75	92.839,05	90.531,75	90.531,75	80.327,37	81.667,87	80.316,72	597,63
1	3	100	2744	PROVENTI DELL'UTILIZZAZIONE DELLE ACQUE PUBBLICHE E DELLE PERTINENZE IDRAULICHE, ESCLUSI QUELLI DERIVANTI DALLE OPERE DI BONIFICA ED I PROVENTI DELLA PESCA (VEGGASI CAP. 2739)	6.849,34	7.548,04	6.849,34	7.717,77	6.849,34	6.849,34	5.054,52	5.648,82	5.054,52	-
1	3	100	2745	ENTRATE EVENTUALI E DIVERSE DEL DEMANIO	29.027,58	29.058,83	29.027,58	30.478,55	29.027,58	30.071,48	29.027,58	29.027,58	29.027,58	-
1	3	100	2771	PROVENTI DELLE TRAZZERE	47.579,18	48.085,37	47.579,18	54.622,80	47.579,18	52.006,90	48.403,42	48.403,42	48.403,42	-
			<b>100 Totale</b>		<b>1.790.782,07</b>	<b>283.062,80</b>	<b>1.792.649,08</b>	<b>305.826,22</b>	<b>1.787.411,21</b>	<b>731.356,43</b>	<b>3.086.455,89</b>	<b>586.611,97</b>	<b>3.056.209,33</b>	<b>674.990,11</b>
1	3	200	1704	INDENNITA' E INTERESSI DI MORA PER ENTRATE DEMANIALI (EX CAP. 2461)	720,34	13.200,01	642,03	16.562,00	642,03	25.019,14	557,14	17.740,66	442,30	22.289,77
1	3	200	1762	SANZIONI AMMINISTRATIVE RELATIVE A VIOLAZIONI COMMESSE NELL'AMBITO DI RISERVE NATURALI E DI AREE SOTTOPOSTE A VINCOLO AI SENSI DELL'ART. 23 DELLA LEGGE REGIONALE 6 MAGGIO 1981, N. 98 (EX CAP. 2563)	-	5.204,64	-	3.102,15	-	2.283,22	774,68	1.649,07	-	1.721,49
1	3	200	1801	SOMME DOVUTE PER LA "TARIFFA FITOSANITARIA" E PER LE RELATIVE SANZIONI.	53.389,31	53.389,31	16.012,84	58.777,38	33.729,02	6.581,21	116.726,01	3.490,58	14.019,00	10.885,00
1	3	200	1811	SANZIONI AMMINISTRATIVE DA DESTINARE AL FONDO REGIONALE PER L'OCCUPAZIONE DEI DISABILI AI SENSI DELL'ART. 14 DELLA LEGGE 12 MARZO 1999, N. 68 E SUCCESSIVE MODIFICHE ED INTEGRAZIONI.	-	61.436,12	75.436,00	169.791,68	23.163,84	135.020,72	390.538,26	102.506,88	414.879,37	124.555,54

VERIFICA DELLA METODOLOGIA E DELLA CONGRUITA' DEL FONDO CREDITI DI DUBBIA ESIGIBILITA'

N_F	Titolo	Tipologia	Capitolo	Descrizione	RESIDUI_INIZ 2012	RR_Riscossioni Res 2012	RESIDUI_INIZ 2013	RR_Riscossioni Res 2013	RESIDUI_INIZ 2014	RR_Riscossioni Res 2014	RESIDUI_INIZ 2015	RR_Riscossioni Res 2015	RESIDUI_INIZ 2016	RR_Riscossioni Res 2016
1	3	200	1923	SANZIONI AMMINISTRATIVE IRROGATE PER LE VIOLAZIONI IN MATERIA DI TUTELA DEGLI ANIMALI DA AFFEZIONE E PREVENZIONE DEL RANDAGISMO	-	-	-	-	-	-	-	-	-	-
1	3	200	1987	SANZIONI PECUNIARIE IRROGATE AI SENSI DELL'ARTICOLO 167, COMMA 4, DEL DECRETO LEGISLATIVO 22 GENNAIO 2004, N. 42 E DEGLI ARTICOLI 33, COMMA 3 E 37, COMMA 2 DEL TESTO UNICO EMANATO CON DECRETO DEL PRESIDENTE DELLA REPUBBLICA 6 GIUGNO 2001, N.380	-	41.336,92	-	58.678,89	-	67.806,40	1.932.259,76	718.346,99	3.294.118,50	871.641,42
1	3	200	2304	MULTE ED AMMANDE PER TRASGRESSIONI ALLE NORME SULLA TUTELA DELLE COSE DI INTERESSE ARTISTICO O STORICO	7.701,35	12.593,70	7.701,35	16.711,21	7.701,35	8.228,18	7.701,35	2.800,65	-	28,04
			<b>200 Totale</b>		61.811,00	187.160,70	99.792,22	323.623,31	65.236,24	244.938,87	2.448.557,20	846.534,83	3.723.459,17	1.031.121,26
1	3	300	2619	INTERESSI ATTIVI SUI CONTI CORRENTI DI TESORERIA UNICA.	-	-	2.156.961,24	2.156.961,24	1.581.029,46	1.581.029,46	494.702,09	494.702,09	214.567,77	214.567,77
1	3	300	2630	INTERESSI DOVUTI SUI CREDITI DELLA REGIONE	-	-	-	-	-	-	-	-	2.017,11	1.686,85
1	3	300	2632	INTERESSI DOVUTI SUI CREDITI DELLA REGIONE	-	-	-	-	-	-	-	-	-	-
1	3	300	2633	INTERESSI DOVUTI SUI CREDITI DELLA REGIONE	-	-	-	-	-	-	-	-	-	-
1	3	300	2640	INTERESSI DOVUTI SUI CREDITI DELLA REGIONE	-	-	-	-	-	-	-	-	-	-
1	3	300	2647	INTERESSI DOVUTI SUI CREDITI DELLA REGIONE	-	-	-	-	-	-	-	-	-	-
1	3	300	2649	INTERESSI DOVUTI SUI CREDITI DELLA REGIONE	-	-	-	-	-	-	-	-	-	-
1	3	300	2714	INTERESSI DOVUTI SUI CREDITI DELLA REGIONE	4.668.757,82	195.076,56	4.788.198,67	116.457,60	5.156.825,28	207.003,19	5.174.852,33	113.863,95	5.108.964,93	4.086.298,45
			<b>300 Totale</b>		4.668.757,82	195.076,56	6.945.159,91	2.273.418,84	6.737.854,74	1.788.032,65	5.669.554,42	608.566,04	5.325.549,81	4.302.553,07
1	3	500	1713	ENTRATE EVENTUALI DIVERSE. (EX CAP 1721 - PARTE)	372,00	48,78	323,22	-	36.361,24	22.622,25	7.408,47	12.180,60	7.353,00	540,00
1	3	500	1719	ENTRATE EVENTUALI DIVERSE. (EX CAP 1721 - PARTE)	904.954,32	-	957.347,70	52.393,38	904.954,32	-	834.343,13	6.857,34	1.163,27	-
1	3	500	1749	ENTRATE EVENTUALI DIVERSE. (EX CAP 1721 - PARTE)	-	-	-	-	-	-	28.954,55	10.844,32	35.204,37	30.715,27
1	3	500	1751	ENTRATE EVENTUALI DIVERSE. (EX CAP 1721 - PARTE E 1759)	-	-	-	-	-	-	6.047,00	6.047,00	6.041,00	6.040,00
1	3	500	3711	RECUPERO DI CREDITI VERSO FUNZIONARI E CONTABILI E LORO CORRESPONSABILI DERIVANTI DA CONDANNE PRONUNCIATE DALLA CORTE DEI CONTI E NON ISCRITTI NEI CAMPIONI DEMANIALI	1.757.632,19	27.635,05	841.936,68	57.549,26	13.592.018,91	290.852,82	3.081.814,29	124.260,58	7.619.595,27	2.475.262,38
1	3	500	3717	ENTRATE DA RIMBORSI, RECUPERI E RESTITUZIONI DI SOMME NON DOVUTE O INCASSATE IN ECCESSO DA AMMINISTRAZIONI CENTRALI	2.698.188,61	3.950,32	2.918.851,36	101.854,98	2.961.423,84	335.542,82	3.045.686,45	65.422,84	2.977.657,24	18.745,55
1	3	500	3838	ENTRATE DA RIMBORSI, RECUPERI E RESTITUZIONI DI SOMME NON DOVUTE O INCASSATE IN ECCESSO DA AMMINISTRAZIONI CENTRALI	-	-	-	-	-	-	-	-	-	-
1	3	500	3842	ENTRATE DA RIMBORSI, RECUPERI E RESTITUZIONI DI SOMME NON DOVUTE O INCASSATE IN ECCESSO DA AMMINISTRAZIONI CENTRALI	-	-	-	-	-	-	-	-	5.658,00	3.384,00
1	3	500	3849	ENTRATE DA RIMBORSI, RECUPERI E RESTITUZIONI DI SOMME NON DOVUTE O INCASSATE IN ECCESSO DA AMMINISTRAZIONI CENTRALI	-	-	-	-	-	-	-	-	-	193.215,14
1	3	500	3871	ENTRATE DA RIMBORSI, RECUPERI E RESTITUZIONI DI SOMME NON DOVUTE O INCASSATE IN ECCESSO DA AMMINISTRAZIONI LOCALI	-	-	-	-	-	-	-	-	1.900,82	-
1	3	500	3877	ENTRATE DA RIMBORSI, RECUPERI E RESTITUZIONI DI SOMME NON DOVUTE O INCASSATE IN ECCESSO DA AMMINISTRAZIONI LOCALI	-	-	-	-	-	-	-	-	-	-

VERIFICA DELLA METODOLOGIA E DELLA CONGRUITA' DEL FONDO CREDITI DI DUBBIA ESIGIBILITA'

N_F	Titolo	Tipologia	Capitolo	Descrizione	RESIDUI_INIZ 2012	RR_Riscossioni _Res 2012	RESIDUI_INIZ 2013	RR_Riscossioni _Res 2013	RESIDUI_INIZ 2014	RR_Riscossioni _Res 2014	RESIDUI_INIZ 2015	RR_Riscossioni _Res 2015	RESIDUI_INIZ 2016	RR_Riscossioni _Res 2016
1	3	500	3878	ENTRATE DA RIMBORSI, RECUPERI E RESTITUZIONI DI SOMME NON DOVUTE O INCASSATE IN ECCESSO DAL RESTO DEL MONDO.										
1	3	500	3888	ENTRATE DA RIMBORSI, RECUPERI E RESTITUZIONI DI SOMME NON DOVUTE O INCASSATE IN ECCESSO DA AMMINISTRAZIONI LOCALI						403,95				
1	3	500	3889	ENTRATE DA RIMBORSI, RECUPERI E RESTITUZIONI DI SOMME NON DOVUTE O INCASSATE IN ECCESSO DA AMMINISTRAZIONI LOCALI										
1	3	500	4023	RESTITUZIONE DEGLI INCENTIVI EROGATI AI DATORI DI LAVORO AI SENSI DEL TITOLO I DELLA LEGGE REGIONALE 7 AGOSTO 1997, N.30.	-	8.100,84	-	3.930,74	-	2.290,07	-	-	-	
		<b>500</b>	<b>Totale</b>		5.361.147,12	39.734,99	4.718.458,96	215.728,36	17.494.758,31	651.307,96	7.004.253,89	226.016,63	10.654.572,97	2.727.902,34
		<b>3</b>	<b>Totale</b>		<b>11.882.498,01</b>	<b>705.035,05</b>	<b>13.556.060,17</b>	<b>3.118.596,73</b>	<b>26.085.260,50</b>	<b>3.415.635,91</b>	<b>18.208.821,40</b>	<b>2.267.729,47</b>	<b>22.759.791,28</b>	<b>8.735.966,78</b>
1	4	400	4541	VENDITA DI BENI IMMOBILI	11.362,05	11.362,05	11.362,05	11.362,05	11.362,05	11.362,05	11.362,05	11.362,05	11.362,05	
1	4	400	4601	PROVENTI DERIVANTI DALLA LEGITTIMAZIONE E DALLA VENDITA DEI SUOLI ARMENTIZI.	291.919,98	99.656,24	214.013,08	21.749,34	214.013,08	21.749,34	214.013,08	21.749,34	21.749,34	
		<b>400</b>	<b>Totale</b>		303.282,03	111.018,29	225.375,13	33.111,39	225.375,13	33.111,39	225.375,13	33.111,39	33.111,39	
		<b>4</b>	<b>Totale</b>		<b>303.282,03</b>	<b>111.018,29</b>	<b>225.375,13</b>	<b>33.111,39</b>	<b>225.375,13</b>	<b>33.111,39</b>	<b>225.375,13</b>	<b>33.111,39</b>	<b>33.111,39</b>	
1	5	100	4521	ALLENAZIONE DI TITOLI DI PROPRIETA' DELLA REGIONE	-	-	-	-	-	-	-	-	-	
		<b>100</b>	<b>Totale</b>		-	-	-	-	-	-	-	-	-	
1	5	300	5417	RESTITUZIONE DELLE DISPONIBILITA' RESIDUE DEL FONDO RINNOVAMENTO PARTI DI IMPIANTO COSTITUITO AI SENSI DELLA LEGGE REGIONALE 15 NOVEMBRE 1982,N.134										
1	5	300	5418	RIMBORSO DELLE DISPONIBILITA' DEL FONDO UNICO A GESTIONE SEPARATA ISTITUITO PRESSO LA CASSA REGIONALE PER IL CREDITO ALLE IMPRESE ARTIGIANE SICILIANE (CRIAS) DA VERSARE IN ENTRATA AL BILANCIO DELLA REGIONE.							16.500.000,00	-	8.250.000,00	
1	5	300	5422	RIMBORSO DI ANTICIPAZIONI E DI CREDITI VARI	157.490,62	-	133.800,29	-	133.800,29	-	133.800,29	-	120.336,72	
		<b>300</b>	<b>Totale</b>		157.490,62	-	133.800,29	-	133.800,29	-	16.633.800,29	-	8.370.336,72	
		<b>5</b>	<b>Totale</b>		<b>157.490,62</b>	<b>-</b>	<b>133.800,29</b>	<b>-</b>	<b>133.800,29</b>	<b>-</b>	<b>16.633.800,29</b>	<b>-</b>	<b>8.370.336,72</b>	
		<b>Totale complessivo</b>			<b>212.338.925,06</b>	<b>200.811.707,74</b>	<b>195.652.635,59</b>	<b>184.889.108,12</b>	<b>202.945.115,92</b>	<b>179.949.427,30</b>	<b>425.891.556,82</b>	<b>259.905.736,86</b>	<b>413.872.043,89</b>	<b>250.451.253,78</b>



## **ELENCO DEGLI ENTI E DEGLI ORGANISMI STRUMENTALI**

L'elenco degli enti strumentali riportato nel prospetto che segue, approvato con Deliberazione della Giunta regionale n. 21 del 9 febbraio 2018, costituisce aggiornamento dell'elenco già allegato al Rendiconto della Regione per l'anno 2016.

Quanto alla pubblicazione sul sito *internet* dei relativi bilanci, come da Circolare n. 15 del 20 maggio 2015 del Dipartimento del bilancio e del tesoro – Ragioneria Generale della Regione concernente l'applicazione delle norme in materia di obblighi di pubblicazione, i documenti contabili degli Enti e degli Organismi strumentali è effettuata dai rispettivi Dipartimenti regionali che esercitano la vigilanza amministrativa, sui siti dei dipartimenti medesimi.

Per l'elenco definitivo degli organismi strumentali si fa riferimento alla Delibera di Giunta n. 361 del 31/10/2018.

ELENCO ENTI STRUMENTALI	
1	ARPA SICILIA
2	Centro Internazionale per l'addestramento professionale nell'Industria (C.I.A.P.I) di Priolo Gargalo
3	CENTRO REGIONALE BIOEVOLUZIONE SICILIA "BES"
4	FONDAZIONE TAORMINA ARTE SICILIA
5	CON. REG. DI RICERCA SVILUPPO DEI SISTEMI INNOVATIVI AGROAMBIENTALI "CORISSIA"
6	CONS. DI RICERCA SUL RISCHIO BIOLOGICO IN AGRICOLTURA "CORIBIA"
7	CONS. PER LA RICERCA SULLA FILIERA LATTIERO-CASEARIA "CORFILAC"
8	CONS. REG. PER LA RICERCA SU SPECIFICI SETTORE FILIERA CEREALICOLA "GIAN PIETRO BALLATORE"
9	CONS.REG. DI RICERCA INNOVAZIONE TECNOLOGICA SERRICOLTURA "ITES"
10	CONSORZIO AUTOSTRADALE SICILIANE
11	CONSORZIO DI BONIFICA 1 TP
12	CONSORZIO DI BONIFICA 10 SR
13	CONSORZIO DI BONIFICA 11 ME
14	CONSORZIO DI BONIFICA 2 PA
15	CONSORZIO DI BONIFICA 3 AG
16	CONSORZIO DI BONIFICA 4 CL
17	CONSORZIO DI BONIFICA 5 GELA
18	CONSORZIO DI BONIFICA 6 EN
19	CONSORZIO DI BONIFICA 7 CALTAGIRONE
20	CONSORZIO DI BONIFICA 8 RG
21	CONSORZIO DI BONIFICA 9 CT
22	CONSORZIO DI BONIFICA SICILIA OCCIDENTALE
23	CONSORZIO DI BONIFICA SICILIA ORIENTALE
24	CONSORZIO REGIONALE DI RICERCA FILIERA CARNI COR.FIL.CARNI
25	CONSORZIO REGIONALE PER LA RICERCA APPLICATA E LA SPERIMENTAZIONE "CORERAS"
26	CONVITTO NAZIONALE AUDIOFONOLESIS DI MARSALA
27	CRIS
28	ENTE AUTONOMO PORTUALE DI MESSINA in liquidazione
29	ENTE AUTONOMO TEATRO VITTORIO EMANUELE DI MESSINA
30	ENTE DI SVILUPPO AGRICOLO ESA
31	ENTE PARCO ARCHEOLOGICO NAXOS
32	ENTE PARCO ARCHEOLOGICO SEGESTA E SELINUNTE
33	ENTE PARCO ARCHEOLOGICO VALLE DEI TEMPLI DI AGRIGENTO
34	ENTE PARCO DEI NEBRODI
35	ENTE PARCO DELLE MADONIE
36	ENTE PARCO DELL'ETNA
37	ENTE PARCO FLUVIALE DELL'ALCANTARA
38	ENTE PARCO MINERARIO FLORISTELLA GROTTACALDA
39	ENTE PARCO MONTI SICANI
40	ENTE TEATRO STABILE DI CATANIA
41	ERSU CT
42	ERSU EN
43	ERSU ME
44	ERSU PA

45	FONDAZIONE ORCHESTRA SINFONICA SICILIANA
46	FONDAZIONE TEATRO "L. PIRANDELLO" DI AGRIGENTO
47	FONDAZIONE THE BRASS GROUP DI PALERMO
48	FONDO PENSIONI SICILIA
49	IRCAC
50	ISTITUTO AUTONOMO CASE POPOLARI ACIREALE
51	ISTITUTO AUTONOMO CASE POPOLARI AGRIGENTO
52	ISTITUTO AUTONOMO CASE POPOLARI CALTANISSETTA
53	ISTITUTO AUTONOMO CASE POPOLARI CATANIA
54	ISTITUTO AUTONOMO CASE POPOLARI ENNA
55	ISTITUTO AUTONOMO CASE POPOLARI MESSINA
56	ISTITUTO AUTONOMO CASE POPOLARI PALERMO
57	ISTITUTO AUTONOMO CASE POPOLARI RAGUSA
58	ISTITUTO AUTONOMO CASE POPOLARI SIRACUSA
59	ISTITUTO AUTONOMO CASE POPOLARI TRAPANI
60	ISTITUTO DI ALTA CULTURA "ORESTIADI" DI GIBELLINA
61	ISTITUTO INCREMENTO IPPICO
62	ISTITUTO PER CIECHI FLORIO E SALAMONE
63	ISTITUTO REGIONALE DEL VINO E DELL'OLIO
64	ISTITUTO REGIONALE PER LO SVILUPPO DELLE ATTIVITA' PRODUTTIVE (I.R.S.A.P.)
65	ISTITUTO SPERIMENTALE ZOOTECNICO PER LA SICILIA
66	ISTITUTO TECNICO REGIONALE DI CATANIA
67	LICEO ARTISTICO REGIONALE DI BAGHERIA "GUTTUSO"
68	LICEO ARTISTICO REGIONALE DI ENNA "LUIGI E MARIANO CASCIO"
69	LICEO ARTISTICO REGIONALE DI GRAMMICHELE "RAFFAELE LIBERTINI"
70	LICEO ARTISTICO REGIONALE DI MAZZARA DEL VALLO
71	LICEO ARTISTICO REGIONALE DI SANTO STEFANO DI CAMASTRA "CIRO MICHELE ESPOSITO"
72	STAZIONE CONSORZIALE SPERIMENTALE DI GRANICOLTURA PER LA SICILIA
73	TEATRO BIONDO STABILE DI PALERMO
74	TEATRO MASSIMO BELLINI DI CATANIA

### ELENCO ENTI STRUMENTALI IN LIQUIDAZIONE

1	AZIENDA AUTONOMA SOGGIORNO E TURISMO DI MESSINA in liquidazione
2	AZIENDA AUTONOMA SOGGIORNO E TURISMO DI TAORMINA in liquidazione
3	AZIENDA AUTONOMA SOGGIORNO E TURISMO DI SIRACUSA in liquidazione
4	ARSEA in liquidazione
5	AZIENDA AUTONOMA DELLE TERME DI ACIREALE in liquidazione
6	AZIENDA AUTONOMA DELLE TERME DI SCIACCA in liquidazione
7	AZIENDA AUTONOMA SOGGIORNO E TURISMO DI ACIREALE in liquidazione
8	AZIENDA AUTONOMA SOGGIORNO E TURISMO DI AGRIGENTO in liquidazione
9	AZIENDA AUTONOMA SOGGIORNO E TURISMO DI CALTAGIRONE in liquidazione
10	AZIENDA AUTONOMA SOGGIORNO E TURISMO DI CAPO D'ORLANDO in liquidazione
11	AZIENDA AUTONOMA SOGGIORNO E TURISMO DI CATANIA E ACICASTELLO in liquidazione
12	AZIENDA AUTONOMA SOGGIORNO E TURISMO DI CEFALU' in liquidazione
13	AZIENDA AUTONOMA SOGGIORNO E TURISMO DI ENNA in liquidazione
14	AZIENDA AUTONOMA SOGGIORNO E TURISMO DI GELA in liquidazione
15	AZIENDA AUTONOMA SOGGIORNO E TURISMO DI GIARDINIO NAXOS in liquidazione
16	AZIENDA AUTONOMA SOGGIORNO E TURISMO DI ISOLE EOLIE in liquidazione
17	AZIENDA AUTONOMA SOGGIORNO E TURISMO DI MILAZZO in liquidazione
18	AZIENDA AUTONOMA SOGGIORNO E TURISMO DI NICOLSI in liquidazione
19	AZIENDA AUTONOMA SOGGIORNO E TURISMO DI PALERMO E MONREALE in liquidazione
20	AZIENDA AUTONOMA SOGGIORNO E TURISMO DI PATTI E TINDARI in liquidazione
21	AZIENDA AUTONOMA SOGGIORNO E TURISMO DI PIAZZA ARMERINA in liquidazione
22	AZIENDA AUTONOMA SOGGIORNO E TURISMO DI SCIACCA in liquidazione
23	AZIENDA AUTONOMA SOGGIORNO E TURISMO DI ERICE in liquidazione
24	CONS. GESTIONE E DI RIP. ITTICO FASCIA COSTIERA EOLIANA in liquidazione
25	CONS. GESTIONE E DI RIP. ITTICO FASCIA COSTIERA IBLEA O SUD- EST in liquidazione
26	CONS. GESTIONE E DI RIP. ITTICO FASCIA COSTIERA IONICA in liquidazione
27	CONS. GESTIONE E DI RIP. ITTICO FASCIA COSTIERA MERIDIONALE in liquidazione
28	CONS. GESTIONE E DI RIP. ITTICO FASCIA COSTIERA TIRRENICO-OCCIDENTALE in liquidazione
29	CONSORZIO DI RIPOPOLAMENTO ITTICO EOLIE in liquidazione
30	CONSORZIO DI RIPOPOLAMENTO ITTICO GOLFO DI GELA in liquidazione
31	CONSORZIO DI RIPOPOLAMENTO ITTICO NEBRODI in liquidazione
32	CONSORZIO DI RIPOPOLAMENTO ITTICO PELORITANI IONICI in liquidazione
33	CONSORZIO DI RIPOPOLAMENTO ITTICO TAORMINA in liquidazione
34	CONSORZIO DI RIPOPOLAMENTO ITTICO VILAFRANCA PACE DEL MELA in liquidazione
35	CONSORZIO PER L'AREA DI SVILUPPO INDUSTRIALE DEL CALATINO in liquidazione
36	CONSORZIO PER L'AREA DI SVILUPPO INDUSTRIALE DI AGRIGENTO in liquidazione
37	CONSORZIO PER L'AREA DI SVILUPPO INDUSTRIALE DI CALTANISSETTA in liquidazione
38	CONSORZIO PER L'AREA DI SVILUPPO INDUSTRIALE DI CATANIA in liquidazione
39	CONSORZIO PER L'AREA DI SVILUPPO INDUSTRIALE DI ENNA in liquidazione
40	CONSORZIO PER L'AREA DI SVILUPPO INDUSTRIALE DI GELA in liquidazione
41	CONSORZIO PER L'AREA DI SVILUPPO INDUSTRIALE DI MESSINA in liquidazione
42	CONSORZIO PER L'AREA DI SVILUPPO INDUSTRIALE DI PALERMO in liquidazione
43	CONSORZIO PER L'AREA DI SVILUPPO INDUSTRIALE DI RAGUSA in liquidazione
44	CONSORZIO PER L'AREA DI SVILUPPO INDUSTRIALE DI SIRACUSA in liquidazione

45	CONSORZIO PER L'AREA DI SVILUPPO INDUSTRIALE DI TRAPANI in liquidazione
46	ENTE ACQUEDOTTI SICILIANO (EAS) in liquidazione
47	ENTE AUTONOMO FIERA DEL MEDITERRANEO – PALERMO in liquidazione
48	ENTE AUTONOMO FIERA DI MESSINA in liquidazione
49	ENTE MINERARIO SICILIANO (EMS) in liquidazione
50	ENTE SICILIANO PER LA PROMOZIONE INDUSTRIALE (ESPI) in liquidazione

## ELENCO ORGANISMI STRUMENTALI

	Ai sensi dell'art. 1, comma 2, lett. b), del D.Lgs. 23/6/2011, n. 118 e s.m.i., possono essere individuate nell'ambito della Regione Siciliana le seguenti diverse tipologie di organismi strumentali: a) le articolazioni organizzative in senso stretto, dotate di propri organi; b) le gestioni fuori bilancio autorizzate da legge, quali fondi la cui gestione è affidata a soggetti diversi dalla Regione, pubblici o privati, nell'ambito delle quali sussistono i fondi di rotazione, caratterizzati da processi di reintegro automatico delle disponibilità;
<b>sub a:</b>	
1	FONDO SICILIANO PER L'ASSISTENZA ED IL COLLOCAMENTO DEI LAVORATORI DISOCCUPATI DI CUI AL D.P.REG. N. 25/1951 E S.M.I.
2	CENTRO DI FORMAZIONE PER LA POLIZIA MUNICIPALE DI CUI ALL'ART. 11 DELLA L.R. N. 17/1990 E S.M.I.
3	CENTRO REGIONALE PER L'INVENTARIO, LA CATALOGAZIONE E LA DOCUMENTAZIONE GRAFICA, FOTOGRAFICA, AEROFOTOGRAFICA, AUDIOVISIVA
4	CENTRO REGIONALE PER LA PROGETTAZIONE, IL RESTAURO E PER LE SCIENZE NATURALI ED APPLICATE AI BENI CULTURALI
<b>sub b:</b>	
1	FONDO UNICO A GESTIONE SEPARATA DI CUI ALL'ART. 64 DELLA L.R. N. 6/1997 E S.M.I. PER IL CREDITO AGEVOLATO A FAVORE DEGLI ARTIGIANI C/O CASSA REGIONALE PER IL CREDITO ALLE IMPRESE ARTIGIANE SICILIANE (CRIAS)
2	FONDO A GESTIONE SEPARATA DI CUI ALL'ART. 63 DELLA L.R. N. 6/1997 E S.M.I. PER IL CREDITO AGEVOLATO A FAVORE DELLE COOPERATIVE C/O ISTITUTO REGIONALE PER IL CREDITO ALLA COOPERAZIONE (IRCAC)
3	FONDO UNICO DELLA GESTIONE A STRALCIO DI CUI ALL'ART. 65 DELLA L.R. N. 3/2016 C/O IRFIS FINSICILIA S.P.A.
4	FONDO DI ROTAZIONE A GESTIONE SEPARATA DI CUI ALL'ART.1 LETT.A) DELLA L.R. N. 78/1976 E S.M.I. (SVILUPPO DEL TURISMO) EX BANCO DI SICILIA C/O UNICREDIT S.P.A.
5	FONDO DI ROTAZIONE A GESTIONE SEPARATA DI CUI ALL'ART.1 LETT.A) DELLA L.R. N. 78/1976 E S.M.I. (SVILUPPO DEL TURISMO) EX BANCO DI SICILIA - DIVISIONE SICILCASSA C/O UNICREDIT S.P.A.
6	FONDO A GESTIONE SEPARATA DI GARANZIA DI CUI ALL'ART. 47 DELLA L.R. N. 96/1981 EX BANCO DI SICILIA C/O UNICREDIT S.P.A.
7	FONDO A GESTIONE SEPARATA DI CUI ALL'ART. 49 DELLA L.R. N. 96/1981 EX BANCO DI SICILIA C/O UNICREDIT S.P.A.
8	FONDO REGIONALE PER LE PARTI CIVILI NEI PROCESSI CONTRO LA MAFIA DI CUI ALL'ART. 7 DELLA L.R. 14/1989 E S.M.I.
9	FONDO DI SOLIDARIETÀ IN FAVORE DELLE VITTIME DI RICHIESTE ESTORSIVE DI CUI ALL'ART. 11 DELLA L.R. N. 20/1999 E S.M.I.
10	FONDO DI ROTAZIONE A GESTIONE SEPARATA, EX BANCO DI SICILIA ED EX BANCO DI SICILIA - DIVISIONE SICILCASSA, DI CUI ALL'ART. 15 DELLA L.R. N. 55/1980 (EMIGRANTI) C/O UNICREDIT S.P.A.
11	FONDO DI ROTAZIONE A GESTIONE SEPARATA DI CUI ALL'ART. 14 DELLA L.R. N. 21/1959 E S.M.I. C/O ENTE SVILUPPO AGRICOLO (ESA)
12	FONDO DI ROTAZIONE PER GLI INTERVENTI STRAORDINARI DI CUI AL COMMA 3 DELL'ART. 59 DELLA LEGGE REGIONALE 12 AGOSTO 2014, N. 21 E SUCCESSIVE MODIFICHE ED INTEGRAZIONI PER L'EROGAZIONE DEI PRESTITI, DA DESTINARE AI SOGGETTI INDIVIDUATI AI COMMI 1 E 2 DEL MEDESIMO ARTICOLO