

IL MERCATO DEL LAVORO IN SICILIA NEL 2001

Nel corso del 2001 l'occupazione in Sicilia ha fatto registrare notevoli segnali positivi rispetto a quanto rilevato nel 2000.

Fermo restando il grado di partecipazione della popolazione al mercato del lavoro (**le forze di lavoro** non subiscono alcuna variazione tra il 2000 ed il 2001 e mantengono il valore di 1.777 mila unità), gli **occupati** in Sicilia ammontano a circa 1,4 milioni mostrando un incremento di 44 mila unità rispetto al dato medio rilevato nel 2000 (TAV.1).

Parallelamente si osserva una analoga variazione assoluta, ma di segno contrario, nel contingente delle **persone in cerca di occupazione** che dalle 426 mila unità del 2000 si riducono a 382 mila unità (-10% circa); lo stesso può dirsi dei **disoccupati** che, nel corso del 2001, hanno subito una riduzione di 15 mila unità.

Come conseguenza di quanto appena detto il **tasso di disoccupazione** si assesta, per il 2001, al 21% riducendosi di circa 3 punti percentuali rispetto al valore registrato negli ultimi 4 anni e rimanendo tuttavia notevolmente al di sopra del valore medio nazionale (9,5%). Cresce anche il **tasso di occupazione** ma di poco più di un punto percentuale rispetto al 2000, assestandosi al

34% circa, con un significativo contributo della componente femminile il cui tasso di occupazione passa dal 17,4% al 18,8%, ed un più modesto apporto della componente

TAV. 1 Popolazione di 15 anni e oltre per condizione, sesso e rip.zione geografica - (dati medi annui in migliaia)

	MF		M	
	2000	2001	2000	2001
OCCUPATI				
Sicilia	1.351	1.395	976	990
Italia	21.080	21.514	13.316	13.455
Nord-Ovest	6.294	6.410	3.792	3.823
Nord-Est	4.613	4.679	2.747	2.769
Centro	4.255	4.345	2.607	2.631
Mezzogiorno	5.919	6.079	4.170	4.231
IN CERCA DI OCC.				
Sicilia	426	382	225	199
Italia	2.495	2.266	1.179	1.065
Nord-Ovest	351	289	132	116
Nord-Est	184	173	67	65
Centro	384	348	168	151
Mezzogiorno	1.576	1.455	812	733
FORZE DI LAVORO				
Sicilia	1.777	1.777	1.201	1.189
Italia	23.575	23.781	14.495	14.521
Nord-Ovest	6.645	6.700	3.925	3.940
Nord-Est	4.797	4.853	2.814	2.835
Centro	4.638	4.693	2.775	2.781
Mezzogiorno	7.494	7.535	4.981	4.964
POPOLAZIONE				
Sicilia	4.140	4.140	1.986	1.984
Italia	48.917	49.084	23.541	23.630
Nord-Ovest	13.074	13.109	6.289	6.311
Nord-Est	9.176	9.223	4.426	4.454
Centro	9.585	9.629	4.586	4.607
Mezzogiorno	17.083	17.121	8.241	8.257

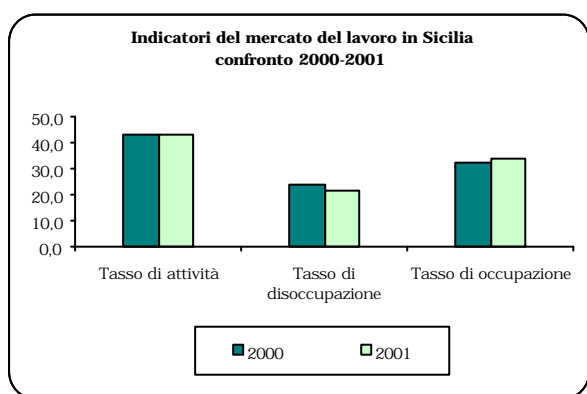
Fonte: Elaborazione del Servizio Statistica della Regione su dati ISTAT

* Il presente documento inaugura un notiziario mensile di statistiche siciliane, sulle materie oggetto di studio del Servizio Statistica della Regione

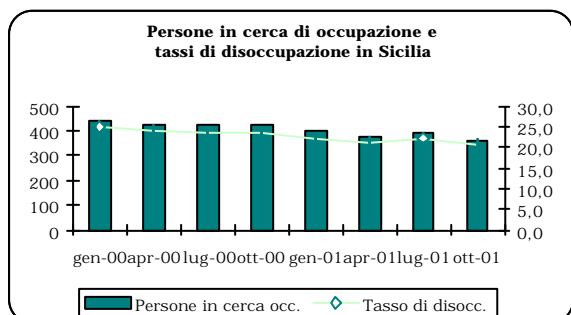
maschile (0,8 punti percentuali in più rispetto allo scorso anno).

Permane tuttavia, nella regione, la storica condizione di svantaggio della componente femminile sul mercato del lavoro ponendosi il tasso di occupazione a circa il 50% del relativo valore del tasso di occupazione maschile registrato in Sicilia nel corso del 2001.

Nessuna variazione fa registrare il **tasso di attività** il cui valore, anche nel 2001, risulta pari al 43% della popolazione di 15 anni e oltre.



Fonte: Elaborazione del Servizio Statistica della Regione su dati ISTAT



Fonte: Elaborazione del Servizio Statistica della Regione su dati ISTAT

Tav. 2. Occupati per posizione nella professione, settore di attività economica e sesso in Sicilia (dati medi in migliaia)

	MF		M	
	2000	2001	2000	2001
OCCUPATI in COMPLESSO				
Agricoltura	135	133	114	109
Industria	270	278	247	255
- <i>in senso stretto</i>	110	107	91	90
- <i>costruzioni</i>	160	171	156	165
Altre attività	946	983	615	626
- <i>commercio</i>	233	243	173	177
OCCUPATI alle DIPENDENZE				
Agricoltura	79	79	68	66
Industria	189	201	175	186
- <i>in senso stretto</i>	72	72	60	61
- <i>costruzioni</i>	117	129	115	125
Altre attività	701	735	432	443
- <i>commercio</i>	94	103	70	73

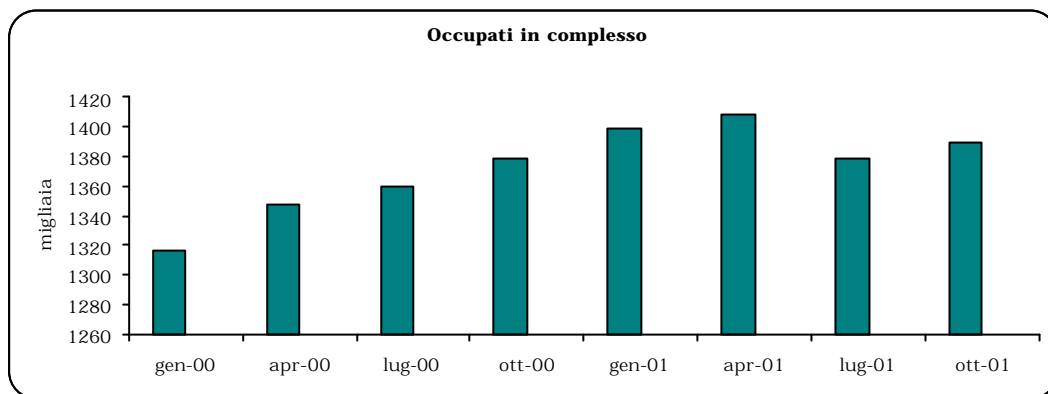
Fonte: Elaborazione del Servizio Statistica della Regione su dati ISTAT

L'analisi settoriale del mercato del lavoro (TAV.2) mostra come, nel 2001, l'espansione dell'occupazione nel complesso derivi prevalentemente da una notevole crescita del **settore terziario** in cui il numero di addetti è cresciuto di 37 mila unità, confermando il trend positivo registrato negli ultimi anni. Va rilevato inoltre che tale incremento occupazionale ha visto coinvolti in prevalenza i lavoratori dipendenti il cui ammontare è cresciuto, rispetto alla media del 2000, di 34 mila unità.

Nell'**industria** il numero di occupati aumenta, nel 2001, di 8 mila unità a causa di un incremento del 6,9% nel settore delle costruzioni, mentre si riduce del 2,7% circa il numero di persone occupate nell'industria in senso stretto. Alla crescita occupazionale dell'industria hanno contribuito, ancora una volta marcatamente, le posizioni lavorative dipendenti (+12 mila unità).

Infine, l'esame settoriale del mercato del lavoro siciliano mostra una contrazione di 2 mila unità nel numero di occupati in **agricoltura**. La riduzione dei livelli occupazionali in tale comparto è totalmente

ascrivibile alla componente di lavoro autonomo essendo rimasta invariata, tra il 2000 e il 2001, la componente dipendente.



Fonte: Elaborazione del Servizio Statistica della Regione su dati ISTAT

PER INFORMAZIONI:

FAX: 091/69.66.762

E-MAIL: STATISTICA@REGIONE SICILIA.IT

CAPO SERVIZIO: DOTT. GIUSEPPE **NOBILE**

REDAZIONE DOTT.SSA LIA **GIAMBRONE**