



Regione Siciliana

ASSESSORATO REGIONALE DELL'ECONOMIA

Dipartimento delle finanze e del credito
Servizio Credito



Rapporto annuale 2016

*Servizio "Credito" - U.O.B. 6.1 "Ordinamento delle banche a carattere regionale e vigilanza sui confidi".
Elaborazione dati e rappresentazioni grafiche a cura del Servizio "Credito"- U.O.B. 6.1 "Ordinamento delle banche a
carattere regionale e vigilanza sui confidi" del Dipartimento regionale delle finanze e del credito.
Redatto sulla base dei dati disponibili a maggio 2017.*

Indice

Premessa	pag. 4
Articolazione territoriale delle banche in Sicilia	pag. 7
Classificazione in gruppi dimensionali	pag.13
Banche appartenenti a gruppi bancari	pag.13
Dipendenti bancari	pag.15
Depositi	pag.16
Impieghi	pag.18
Sofferenze	pag.22
Abstract	pag.24
Glossario	pag.25
Allegato 1 Rete sportelli bancari in Sicilia al 31 dicembre 2016	pag.27
Allegato 2 Elenco dei comuni siciliani senza sportelli bancari operativi	pag.40
Appendice A) “Attività delle banche con sede in Sicilia - secondo semestre 2016”	pag.43
Appendice B) “Rilevazione tassi di interesse in Sicilia - IV trimestre 2016”	pag.58

Premessa

Le nuove norme di attuazione dello Statuto speciale della Regione Siciliana in materia di credito e risparmio, emanate col D. Lgs. 29 ottobre 2012, n.205, contemplano e regolano all'art. 3 l'*Osservatorio regionale sul credito*, funzione in cui si compendia, si amplia e si consolida l'attività già propria dell'*Osservatorio per il monitoraggio dei servizi e prodotti bancari* di cui l'art. 83 della legge regionale 26 marzo 2002 n. 2, a suo tempo avviata mediante la produzione e diffusione di periodiche elaborazioni sull'analisi del credito bancario in Sicilia.

Lo stesso D. Lgs 205/2012 ha determinato, inoltre, l'abrogazione delle precedenti disposizioni attuative dello Statuto regionale in materia di credito e risparmio, a suo tempo emanate col D.P.R. 27 giugno 1952 n.1133.

Tuttavia, nel disporre tali effetti abrogativi l'art.7 delle Nuove norme di attuazione ha fatto transitoriamente salva la vigenza dell'art. 8 del D.P.R. 27 giugno 1952 n.1133, riguardante la trasmissione alla Regione dei dati da parte delle banche operanti in Sicilia (flusso di dati PUMA 2 da rimettere nel rispetto delle modalità e dei tempi osservati per l'invio alla Banca d'Italia).

L'effettiva abrogazione di tale disposizione è stata subordinata, infatti, all'Accordo tra l'Assessorato regionale dell'Economia e la Banca d'Italia, per il quale non risultano ancora definite le interlocuzioni istituzionali volte alla perimetrazione tecnica di contenuti, modalità e termini di trasmissione da parte dell'Autorità di vigilanza dei flussi informativi necessari per l'attività dell'Osservatorio regionale, in termini utili a garantire, comunque, il patrimonio conoscitivo di cui la Regione in atto può fruire.

In riferimento a quanto previsto dalla predetta normativa il presente rapporto illustra l'andamento del credito bancario in Sicilia nel corso dell'anno 2016.

L'elaborazione è basata sui dati tratti dall'Albo regionale delle banche (art. 2 del D. Lgs 205/2012) dalla *Base Dati Statistica (BDS)* resa fruibile dalla stessa Banca d'Italia nel proprio Sito istituzionale e dalle pertinenti elaborazioni statistiche dell'Istat.

I dati elaborati si riferiscono alle operazioni effettuate dalle banche con clientela non bancaria residente in Sicilia e negli aggregati esposti dal presente rapporto vengono ricompresi i dati della Cassa Depositi e Prestiti.

Il rapporto si sofferma, in particolare, sull'articolazione territoriale delle banche e sulle consistenze annuali dei depositi, degli impieghi e delle sofferenze.

Il quadro delle informazioni riportate contempla, inoltre, un raffronto dei dati siciliani con quelli nazionali nonché, in una logica di *benchmark*, riferita ad alcuni degli aggregati presi in considerazione, un'ulteriore comparazione con i dati di altre tre regioni italiane, individuate secondo specifici criteri di localizzazione geografica e caratterizzazione economica.

In linea generale non vengono, comunque, proposti raffronti tra le consistenze rilevate nel 2016 e dati analoghi relativi a periodi antecedenti al 2010.

L'elemento risulterebbe, infatti, scarsamente indicativo per stimare le reali variazioni intervenute, tenuto conto delle modifiche introdotte a partire dal mese di giugno 2010 relativamente alle modalità di rilevazione utilizzate Banca d'Italia, tra le quali l'inclusione nella voce "prestiti" di quelli cartolarizzati o ceduti, con conseguente incremento delle consistenze.

Al presente Rapporto vengono, infine, allegati i dati analitici concernenti la dislocazione degli sportelli nei comuni della regione e un *abstract* conclusivo, unitamente alle appendici concernenti il Rapporto sull'attività delle banche con sede in Sicilia relativa al 2° semestre 2016 e il Rapporto trimestrale sui tassi d'interesse relativo al IV trimestre 2016.

Articolo 3 del Decreto Legislativo 29 ottobre 2012, n.205 “Osservatorio regionale sul credito”

1. La Regione riceve dalla Banca d'Italia i dati necessari per le finalità dell'Osservatorio regionale, secondo quanto previsto dal comma 2.

2. La Banca d'Italia fornisce all'Assessorato regionale dell'economia i dati concernenti l'operatività delle banche aventi sede legale in Sicilia, aggregati per tipologia di banca, e quella di tutti gli sportelli bancari presenti in Sicilia; i dati forniti garantiscono il flusso informativo che la Regione ha acquisito sino all'entrata in vigore del presente decreto. Il contenuto, le modalità e i termini di trasmissione dei dati sono definiti mediante accordo tra la Banca d'Italia e l'Assessorato regionale dell'economia. In ogni caso i dati di cui al presente comma sono forniti entro i limiti previsti dall'ordinamento in materia di segreto d'ufficio e di segreto relativo alle informazioni statistiche riservate raccolte dal SEBC.

Articolo 8, del D.P.R. 27 giugno 1952 n. 1133 - Norme di attuazione dello Statuto della Regione Siciliana in materia di credito e risparmio

Gli istituti e le aziende di credito di cui all'art. 2, lettera a), sono tenuti a trasmettere all'Assessorato delle finanze con le modalità ed i limiti indicati nel presente articolo, le situazioni periodiche, i bilanci e gli altri dati concernenti la propria attività.

Gli istituti e le aziende di credito che non operino esclusivamente nella Regione ma che abbiano in essa sedi o filiali sono tenuti a trasmettere all'Assessorato delle finanze, negli stessi modi e limiti indicati, le situazioni periodiche e gli altri dati concernenti l'attività delle sedi e filiali siciliane.

Le situazioni periodiche, i bilanci e i dati debbono essere elaborati in cifre complessive, con esclusione di ogni riferimento a singoli nominativi e non possono essere diversi dai documenti periodicamente prodotti alla Banca d'Italia, a norma delle disposizioni da essa emanate.

Tutte le notizie, le informazioni e i dati in possesso dell'Assessorato delle finanze, circa gli istituti ed aziende di credito operanti in Sicilia, sono tutelati dal segreto di ufficio, anche nei riguardi delle pubbliche Amministrazioni.

Articolo 83 della legge regionale 26 marzo 2002 n. 2 “Osservatorio per il monitoraggio dei servizi e prodotti bancari”

1. Presso il Dipartimento Regionale Finanze e Credito è istituito l'Osservatorio per il Monitoraggio dei prodotti e servizi bancari al fine di conoscere, con riferimento alle condizioni applicate, il trattamento riservato ai soggetti operanti sul mercato siciliano, rispetto a quelli che operano nel resto del territorio nazionale ed europeo.

2. L'Assessore Regionale per il Bilancio e le Finanze, acquisite le informazioni di cui al comma 1, relaziona annualmente all'Assemblea Regionale Siciliana.

Decreto di attuazione adottato dal Dirigente Generale del Dipartimento delle Finanze e del Credito n. 83 del 11 marzo 2003, pubblicato nella GURS n. 46 del 24 ottobre 2003.

In base a tale decreto, l'Osservatorio verificherà:

a) l'ammontare degli impieghi e dei depositi delle banche presenti in Sicilia, raffrontando tali dati con i corrispondenti dati nazionali;

b) l'individuazione della presenza numerica delle banche in Sicilia e la loro dislocazione comunale, evidenziando al contempo il numero dei dipendenti.

In ordine a quanto evidenziato il Servizio Credito e risparmio del Dipartimento delle Finanze e del credito relaziona in merito, con cadenza almeno semestrale, includendo gli avvenimenti salienti riguardanti i processi di fusione, trasformazione, scioglimento e revoca delle banche che hanno sede legale in Sicilia.

Articolazione territoriale delle banche in Sicilia

Al 31 dicembre 2016 la struttura complessiva del sistema bancario siciliano risulta costituita da 62 banche attive con 1501 sportelli operativi ¹; in questa cornice sono 28 le banche aventi sede legale in Sicilia, attive con 496 sportelli operativi.

Tav.1A

Banche in Sicilia dal 2004 (*)													
Numero banche presenti in Sicilia	2004	2005	2006	2007	2008	2009	2010	2011	2012	2013	2014	2015	2016
Numero totale	67	70	75	79	72	71	67	67	66	64	65	63	62
Banche con sede in regione:	34	36	37	39	36	37	35	34	34	32	30	28	28
a) Banche s.p.a	5	5	5	5	4	5	4	3	4	4	4	4	4
b) Banche popolari	2	2	3	3	3	3	3	3	3	3	3	2	2
c) Banche di credito cooperativo	27	29	29	31	29	29	28	28	27	25	23	22	22
Con sede extraregionale	33	34	38	39	35	33	31	32	32	32	35	34	34
di cui: filiali di banche estere	-	-	-	1	1	1	1	1	1	1	1	1	1

(*) viene preso in considerazione l'anno di inizio operatività della banca
Fonte Albo regionale e dati Banca d'Italia

Tav.2A

Sportelli bancari in Sicilia dal 2004													
	2004	2005	2006	2007	2008	2009	2010	2011	2012	2013	2014	2015	2016
Totale sportelli in Sicilia	1706	1729	1749	1788	1818	1806	1759	1739	1707	1665	1586	1583	1501
di cui: sportelli di banche con sede legale in Sicilia	873	914	914	926	936	931	512*	510	511	515	513	514	496

(*) N.B. nel 2010 il Banco di Sicilia, Banca con sede legale in Sicilia, è stato incorporato da Unicredit S.p.a.
Fonte Albo regionale e dati Banca d'Italia

Tav.3A

Distribuzione provinciale degli sportelli al 31/12/2016				
Provincia	Comuni della provincia serviti da banche	Sportelli di banche con sede in Sicilia	Sportelli di banche extra regionali	Totale sportelli in Sicilia
Agrigento	35	50	87	137
Caltanissetta	20	39	47	86
Catania	54	110	193	303
Enna	18	20	39	59
Messina	58	50	143	193
Palermo	69	98	267	365
Ragusa	12	51	53	104
Siracusa	19	35	79	114
Trapani	23	43	97	140
Totale	308	496	1005	1501

Fonte: Albo regionale e dati Banca d'Italia

¹

- In quanto riferito ai soli sportelli bancari operativi il dato non contempla gli uffici di rappresentanza.

Rete sportelli di tutte le banche presenti in Sicilia al 31/12/2016												
	ABI	denominazione	AG	CL	CT	EN	ME	PA	RG	SR	TP	Totali
1	01005.8	BANCA NAZIONALE DEL LAVORO S.P.A. (IN FORMA CONTRATTA BNL S.P.A.)	1	1	9	1	6	14	1	3	2	38
2	01030.6	BANCA MONTE DEI PASCHI DI SIENA S.P.A.	15	10	25	4	27	26	8	16	14	145
3	02008.1	UNICREDIT, SOCIETA' PER AZIONI	34	21	60	17	43	96	21	28	32	352
4	03019.7	CREDITO SICILIANO S.P.A.	3	6	50	3	18	25	9	5	9	128
5	03032.0	CREDITO EMILIANO S.P.A.	8	1	10	1	2	17	3	3	16	61
6	3475	ING BANK N.V.			1							1
7	03058.5	CHEBANCA! S.P.A.			2			1				3
8	03069.2	INTESA SANPAOLO S.P.A.	12	9	17	8	19	25	11	8	15	124
9	03075.9	BANCA GENERALI - SOCIETA' PER AZIONI (IN FORMA ABBREVIATA GENERBANCA)						1				1
10	03102.1	ALETTI & C. BANCA DI INVESTIMENTO MOBILIARE S.P.A. (IN FORMA ABBREVIATA BANCA ALETTI & C. S.P.A.)			1							1
11	03104.7	DEUTSCHE BANK S.P.A.			1			1				2
12	03115.3	FINDOMESTIC BANCA SPA	1		2		2	2	1	1	1	10
13	03123.7	ICCREA BANCAIMPRESA - S.P.A.						1				1
14	03127.8	UNIPOL BANCA S.P.A.			6		5	7		3	4	25
15	03139.3	BANCA PER LO SVILUPPO DELLA COOPERAZIONE DI CREDITO S.P.A. (OPPURE BANCA SVILUPPO S.P.A.)			1		7					8
16	03191.4	SANTANDER CONSUMER BANK S.P.A.			1			1				2
17	03205.2	BANCA IFIS S.P.A. (OVVERO IFIS BANCA S.P.A. O IN FORMA ABBREVIATA IFIS S.P.A.)			1			1				2
18	03210.2	MONTE DEI PASCHI DI SIENA LEASING & FACTORING, BANCA PER I SERVIZI FINANZIARI ALLE IMPRESE S.P.A.						1				1
19	03211.0	BANCA PATRIMONI SELLA & C. S.P.A. (IN SIGLA B.P.A. S.P.A.)						1				1
20	03239.1	INTESA SANPAOLO PRIVATE BANKING S.P.A.			1		1	1				3
21	03250.8	BANCA EUROMOBILIARE S.P.A.						1				1

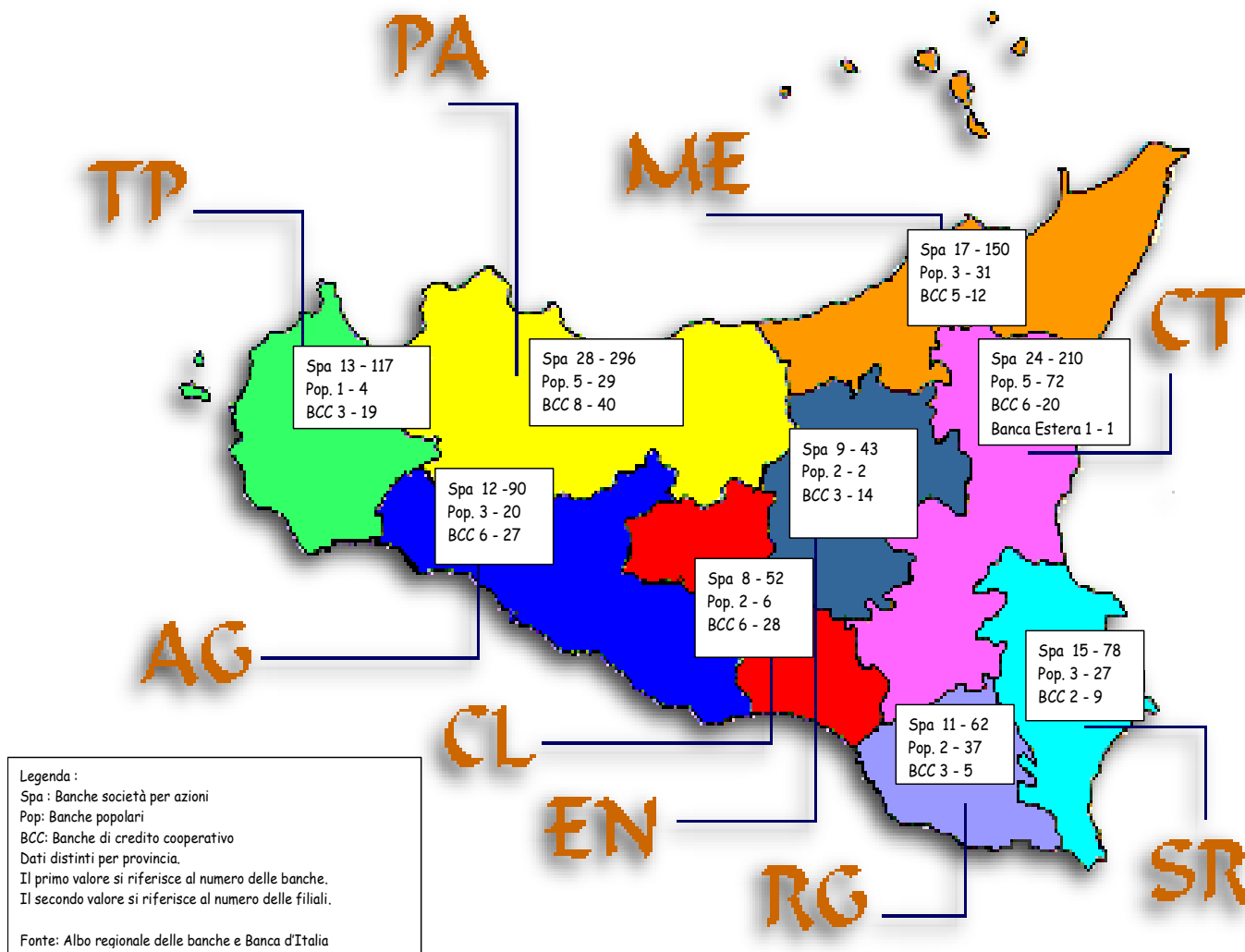
	ABI	denominazione	AG	CL	CT	EN	ME	PA	RG	SR	TP	Totali
22	03263.1	IBL ISTITUTO BANCARIO DEL LAVORO S.P.A. (IN FORMA ABBREVIATA IBL BANCA)			1		1	2		1		5
23	03268.0	BANCA SELLA S.P.A.	3		1			12	1	1	1	19
24	03296.1	BANCA FIDEURAM S.P.A.			1		1	1		1		4
25	03359.7	BANCA PROSSIMA S.P.A. (IN FORMA ABBREVIATA PROSSIMA S.P.A.)	1		1	1	1	1		1	1	7
26	03393.6	BANCA SVILUPPO ECONOMICO S.P.A. IN FORMA ABBREVIATA BASE S.P.A.			2							2
27	3426,4	BANCA DI CREDITO PELORITANO S.P.A.					2					2
28	03589.9	ALLIANZ BANK FINANCIAL ADVISORS S.P.A.			1							1
29	05018.7	BANCA POPOLARE ETICA - SOCIETA' COOPERATIVA PER AZIONI (IN FORMA ABBREVIATA BANCA ETICA O BPE)						1				1
30	05029.4	BANCA POPOLARE DELL'ETNA SOCIETA' COOPERATIVA			2			1				3
31	05034.4	BANCA POPOLARE SOCIETA' COOPERATIVA	2	3	34	1	15	15	4	6	4	84
32	05036.9	BANCA AGRICOLA POPOLARE DI RAGUSA SOCIETA' COOPERATIVA PER AZIONI			32	1	11		33	18		95
33	05132.6	BANCA NUOVA S.P.A.	6	2	5	2	7	23	4	3	15	67
34	5387	BANCA POPOLARE DELL'EMILIA ROMAGNA SOC. COOP.	4		3		5	2		3		17
35	05772.9	BANCA POPOLARE SANT'ANGELO, SOCIETA' COOPERATIVA PER AZIONI	14	3	1			10				28
36	3431	BANCA CARIGE S.P.A. - CASSA DI RISPARMIO DI GENOVA E IMPERIA (IN FORMA ABBREVIATA CARIGE S.P.A.)	5		5	6	7	27	2	3	5	60
37	07078.9	BANCA DI CREDITO COOPERATIVO DEI CASTELLI E DEGLI IBLEI SOCIETA' COOPERATIVA		3	1				3			7
38	07080.5	CREDITO ETNEO - BANCA DI CREDITO COOPERATIVO, SOCIETA' COOPERATIVA A RESPONSABILITA' LIMITATA			6							6
39	07098.7	BANCA DI CREDITO COOPERATIVO ANTONELLO DA MESSINA - SOCIETA' COOPERATIVA					1					1
40	07108.4	BANCA DI CREDITO COOPERATIVO AGRIGENTINO - SOCIETA' COOPERATIVA	3									3
41	08000.2	ICCREA BANCA S.P.A. - ISTITUTO CENTRALE DEL CREDITO COOPERATIVO (IN FORMA ABBREVIATA ICCREA BANCA S.P.A.)						1				1
42	08071.3	BANCA DI CREDITO COOPERATIVO DI VALLEDOLMO - SOCIETA' COOPERATIVA						1				1
43	08341.0	BANCA DI CREDITO COOPERATIVO DI ALTOFONTE E CACCAMO - SOCIETA' COOPERATIVA						5				5

	ABI	denominazione	AG	CL	CT	EN	ME	PA	RG	SR	TP	Totale
44	08601.7	BANCA DI CREDITO COOPERATIVO VALLE DEL TORTO - SOCIETA' COOPERATIVA						6				6
45	08712.2	BANCA DI CREDITO COOPERATIVO "SEN. PIETRO GRAMMATICO" DI PACECO - SOCIETA' COOPERATIVA									5	5
46	08713.0	BANCA DI CREDITO COOPERATIVO DI PACHINO - SOCIETA' COOPERATIVA			6		2		1	7		16
47	08796.5	BANCA DI CREDITO COOPERATIVO DI SAMBUCA DI SICILIA - SOCIETA' COOPERATIVA	4					2				6
48	08800.5	BANCA DI CREDITO COOPERATIVO DI SAN BIAGIO PLATANI, SOCIETA' COOPERATIVA	6									6
49	08913.6	BANCA DI CREDITO COOPERATIVO DELLA VALLE DEL FITALIA - SOCIETA' COOPERATIVA					6					6
50	08946.6	BANCA DON RIZZO - CREDITO COOPERATIVO DELLA SICILIA OCCIDENTALE - SOCIETA' COOPERATIVA	1					8			8	17
51	08947.4	BANCA DI CREDITO COOPERATIVO DON STELLA DI RESUTTANO - SOCIETA' COOPERATIVA		1								1
52	08952.4	BANCA DI CREDITO COOPERATIVO "G. TONIOLO" DI SAN CATALDO (CALTANISSETTA) SOCIETA' COOPERATIVA		9				6	1		6	22
53	08954.0	BANCA DI CREDITO COOPERATIVO LA RISCOSSA DI REGALBUTO - SOCIETA' COOPERATIVA			3	9	1			2		15
54	08958.1	BANCA DI CREDITO COOPERATIVO MUTUO SOCCORSO DI GANGI - SOCIETA' COOPERATIVA				1	2	2				5
55	08969.8	BANCA SAN FRANCESCO CREDITO COOPERATIVO - SOCIETA' COOPERATIVA	12		3							15
56	08975.5	BANCA DI CREDITO COOPERATIVO SAN GIUSEPPE DI MUSSOMELI - SOCIETA' COOPERATIVA		3								3
57	08976.3	BANCA DI CREDITO COOPERATIVO "S. GIUSEPPE" DI PETRALIA SOTTANA - SOCIETA' COOPERATIVA						10				10
58	08979.7	BANCA DI CREDITO COOPERATIVO SAN MICHELE DI CALTANISSETTA E PIETRAPERZIA - SOCIETA' COOPERATIVA PER AZIONI		5		4						9
59	08985.4	BANCA DI CREDITO COOPERATIVO DEL NISSENO DI SOMMATINO E SERRADIFALCO - SOCIETA' COOPERATIVA	1	7	1							9
60	10637.7	MEDIOCREDITO ITALIANO S.P.A.						1				1
61	10681.5	ARTIGIANCASSA S.P.A.						1				1
62	19275	COMPASS BANCA S.P.A.	1	2	6		1	5	1	1	2	19
		Totale	137	86	303	59	193	365	104	114	140	1501

Fonte: Albo regionale e dati Banca D'Italia

Banche e sportelli operativi in Sicilia al 31 dicembre 2016

Fig. 1A



Nella tavola che segue (Tav. 5A) si riporta il quadro delle principali informazioni in ordine alla presenza di sportelli bancari in ambito provinciale, avendo riguardo al grado di copertura per ciascuno dei comuni presenti in ogni provincia.

Tav.5A

Rete sportelli bancari operativi e copertura territoriale al 31 dicembre 2016.											
Province	Comuni	Popolazione all'1/1/2016	Sup. Km ²	Sportelli Totali	Sportelli banche con sede in Sicilia	Comuni serviti da banche	Comuni senza sportelli	Banche con sede in Sicilia	Copertura Comuni	Abitanti x sportello	Km ² x sportello
AG	43	445.129	3.042	137	50	35	8	36,5%	81,4%	3.249	22,2
CL	22	271.758	2.128	86	39	20	2	45,3%	90,9%	3.160	24,7
CT	58	1.115.535	3.552	303	110	54	4	36,3%	93,1%	3.682	11,7
EN	20	169.782	2.562	59	20	18	2	33,9%	90,0%	2.878	43,4
ME	108	640.675	3.248	193	50	58	50	25,9%	53,7%	3.320	16,8
PA	82	1.271.406	4.992	365	98	69	13	26,8%	84,1%	3.483	13,7
RG	12	320.226	1.614	104	51	12	0	49,0%	100,0%	3.079	15,5
SR	21	403.985	2.109	114	35	19	2	30,7%	90,5%	3.544	18,5
TP	24	435.765	2.460	140	43	23	1	30,7%	95,8%	3.113	17,6
Sicilia	390	5.074.261	25.711	1501	496	308	82	33,0%	79,0%	3.381	17,1

Fonte: Elaborazione su dati Banca d'Italia (Bds - TDB 10207) ed Istat

Tav.6A

Rete sportelli bancari operativi e copertura territoriale al 31 dicembre 2016.										
Regioni	Comuni	Popolazione	Sup. Km ²	Sportelli Totali	Comuni serviti da banche	Comuni senza sportelli	Copertura Comuni	Abitanti x sportello	Km ² x sportello	
Sicilia	390	5.074.261	25.711	1.501	308	82	79,0%	3.381	17,1	
Campania	550	5.850.850	13.595	1.421	314	236	57,1%	4.117	9,6	
Toscana	276	3.744.398	22.994	2.184	263	13	95,3%	1.714	10,5	
Veneto	575	4.915.123	18.264	2.971	513	62	89,2%	1.654	6,1	

Fonte: Elaborazione su dati Banca d'Italia (Bds - TDB 10207) ed Istat

In ordine alla copertura territoriale e, in particolare, al dato concernente il rapporto “*Kmq per sportello*”, dal confronto con le altre regioni oggetto del *benchmark* emerge come la presenza di sportelli nel territorio siciliano sia meno capillare.

Tale elemento assume particolare rilevanza se si considera che il 21% dei comuni siciliani (in pratica 82 comuni su 390) risulta privo di uno sportello bancario.

Quanto sopra nella considerazione che i comuni in Sicilia si dislocano in un'area che, in taluni casi, appare di gran lunga più estesa rispetto a quella delle altre regioni del confronto, circostanza che accresce non poco i disagi per la clientela².

² L'elenco dei comuni siciliani senza sportelli bancari operativi è riportato in “Allegato 2” pag.40

Classificazione in gruppi dimensionali

Secondo la vigente classificazione in gruppi dimensionali³, che utilizza quale parametro discriminante le consistenze medie dei fondi intermediati nonché, per le banche appartenenti a gruppi bancari, la dimensione del gruppo, le 62 banche elencate nella precedente Tavola 4 possono essere raggruppate come segue:

Banche appartenenti ai Primi 5 gruppi: Banco Popolare società cooperativa; Aletti & Banca di Investimento Mobiliare S.p.A; Intesa Sanpaolo S.p.A; Intesa Sanpaolo Private Banking S.p.A.; Banca Fideuram S.p.A; Banca Prossima S.p.A; Mediocredito Italiano S.p.A; Unicredit S.p.A; Banca Monte Paschi di Siena S.p.A.; MPS Leasing & Factoring Servizi Finanziari alle Imprese S.p.A..

Altre banche grandi o appartenenti a gruppi grandi: Credito Siciliano S.p.A.; Banca Nazionale del Lavoro S.p.A.; Credito Emiliano S.p.A.; Chebanca S.p.A.; Deutsche Bank S.p.A.; Iccrea Banca Impresa S.p.A.; Banca per lo sviluppo della Cooperazione di Credito S.p.A.; Banca Euromobiliare S.p.A.; Banca Nuova S.p.A.; Banca Popolare dell'Emilia Romagna società cooperativa.; Banca Carige S.p.A.; Iccrea Banca S.p.A.;

Banche estere: Ing Bank n.v.;

Banche piccole: Banca Generali S.p.A.; Findomestic Banca S.p.A.; Santander Consumer Bank S.p.A., Banca Patrimoni Sella & C. S.p.A.; Banca Sella S.p.A.; Allianz Bank Financial Advisors S.p.A; Banca Agricola Popolare di Ragusa;

Banche minori: In questo gruppo rientrano le rimanenti banche, appartenenti nella maggior parte alla tipologia delle Banche di Credito Cooperativo.

Banche appartenenti a Gruppi bancari

Al 31 dicembre 2016, delle 62 banche operanti con sportelli operativi in Sicilia, 23 appartengono a gruppi bancari.

Ad eccezione del Gruppo Banca Agricola Popolare di Ragusa tutti i Gruppi hanno sede fuori dall'Isola.

La rete sportelli con la quale operano le Banche appartenenti a Gruppi bancari è costituita da 1.291 sportelli (Tav.7A) sul totale di 1.501.

Delle predette 23 banche 3 hanno sede in Sicilia e vi operano con una rete di 290 sportelli (il Credito Siciliano S.p.A. appartiene al Gruppo Bancario Credito Valtellinese, la Banca Agricola Popolare di Ragusa al Gruppo Bancario Banca Agricola Popolare di Ragusa ed, infine, la Banca Nuova S.p.A. fa parte del Gruppo Bancario Banca Popolare di Vicenza).

³ La suddivisione in classi dimensionali è effettuata sulla base della composizione dei gruppi bancari a dicembre 2016 e del totale dei fondi intermediati non consolidati a dicembre 2008. I Primi 5 gruppi includono banche appartenenti ai seguenti gruppi Banco popolare, Intesa Sanpaolo, Banca Monte dei Paschi di Siena, UBI Banca e Unicredit; Altre banche grandi o appartenenti a gruppi grandi con totale dei fondi intermediati superiori a 21.5 miliardi di euro; Filiali di banche estere; Banche piccole con totale dei fondi intermediati compresi tra 3.6 e 21.5 miliardi di euro; Banche minori con totale dei fondi intermediati inferiori a 3.6 miliardi di euro.

Banche e sportelli appartenenti a Gruppi bancari in Sicilia al 31/12/2016				
	Gruppi Bancari	Banche del Gruppo	Sportelli	Totale sportelli per Gruppo
1	Gruppo Bancario Intesa Sanpaolo	Intesa Sanpaolo S.p.A.	124	139
		Intesa Sanpaolo Private Banking S.p.A.	3	
		Banca Fideuram S.p.A.	4	
		Banca Prossima S.p.A.	7	
		Mediocredito Italiano S.p.A.	1	
2	Gruppo Unicredit	Unicredit S.p.A.	352	352
3	Gruppo Banco Popolare	Banco Popolare Società cooperativa	84	85
		Aletti & C. Banca di Investimento Mobiliare S.p.A.	1	
4	Gruppo Monte dei Paschi di Siena	Banca Monte dei Paschi di Siena S.p.A.	145	146
		MPS Leasing & Factoring Servizi Finanziari alle Imprese S.p.A.	1	
5	Gruppo Credito Emiliano – CREDEM	Credito Emiliano S.p.A.	61	62
		Banca Euromobiliare	1	
6	Gruppo Bancario ICCREA	Banca per lo Sviluppo e la Cooperazione di Credito	8	10
		ICCREA Banca Impresa S.p.A.	1	
		ICCREA Banca S.p.A.	1	
7	Gruppo Bancario IBL Banca	IBL Istituto Bancario del Lavoro S.p.A.	5	5
8	Gruppo Bancario Banca Generali	Banca Generali S.p.A.	1	1
9	Gruppo Deutsche Bank	Deutsche Bank S.p.A.	2	2
10	Findomestic Gruppo	Findomestic Banca S.p.A.	10	10
11	Gruppo Bancario Unipol	Unipol Banca S.p.A.	25	25
12	Gruppo Bancario Banca Nazionale Del Lavoro	Banca Nazionale del Lavoro S.p.A.	38	39
		Artigiancassa S.p.A.	1	
13	Gruppo Banca IFIS	IFIS Banca S.p.A.	2	2
14	Gruppo Banca Sella	Banca Sella S.p.A.	19	20
		Banca Patrimoni Sella & C. S.p.A.	1	
15	Gruppo Allianz Bank Financial Advisors	Allianz Bank Financial Advisors S.p.A.	1	1
16	Gruppo Bancario Banca Popolare Etica	Banca Popolare Etica Soc. Coop. per A.	1	1
17	Gruppo Bancario Banca Agricola Popolare di Ragusa	Banca Agricola Popolare di Ragusa Soc. Coop. Per A.	95	95
18	Gruppo Credito Valtellinese	Credito Siciliano S.p.A.	128	128
19	Gruppo Banca Popolare dell'Emilia Romagna	Banca Popolare dell'Emilia Romagna Soc. Coop.	17	17
20	Gruppo Bancario Banca Popolare di Vicenza	Banca Nuova S.p.A.	67	67
21	Gruppo Carige	Banca Carige S.p.A.	60	60
22	Gruppo Bancario Mediobanca	Chebanca! S.p.A.	3	3
		Compass Banca S.p.A.	19	19
23	Gruppo Bancario Santander Consumer Bank	Banca Santander Consumer Bank S.p.A.	2	2
Totale sportelli			1291	1291

Dipendenti bancari

Nel 2016 in Sicilia il numero totale dei dipendenti bancari è diminuito di 140 unità, rispetto all'anno precedente, parimenti sono diminuiti gli sportelli bancari operativi.

Il dato medio del rapporto dipendenti/sportello (8,0) è aumentato dello 0,3 rispetto a quello registrato nell'anno precedente.

Tav. 8A

Distribuzione per localizzazione degli sportelli per provincia-Numero totale dei dipendenti anno 2015/2016								
	SPORTELLI (NUMERO) Al 31.12.2015	SPORTELLI (NUMERO) Al 31.12.2016	DIPENDENTI 2015	DIPENDENTI 2016	DIPENDENTI Scostamento 2015/2016	DIPENDENTI Scost. in perc. 2015/2016	Dipendenti/ sportelli media 2015	Dipendenti/ Sportello media 2016
SICILIA	1.583	1.501	12.123	11.983	-140	-1,2	7,7	8,0
CAMPANIA	1.460	1.421	12.758	12.545	-213	-1,7	8,7	8,8
TOSCANA	2.265	2.184	24.156	23.818	-338	-1,4	10,7	10,9
VENETO	3.145	2.971	30.311	29.593	-718	-2,4	9,6	10,0
ITALIA	30.091	29.027	302.849	299.645	-3204	-1,1	10,1	10,3

Fonte: Elaborazione su dati Banca d'Italia (Bds - TDB 10219) e Albo Regionale

Depositi

Al 31 dicembre 2016 i depositi hanno mostrato, in Sicilia, un valore superiore rispetto a quello registrato nello stesso periodo degli anni precedenti.

La successiva tavola (Tav. 9A) evidenzia i depositi delle banche operanti in Sicilia, articolati a livello provinciale e il corrispondente valore nazionale a partire dal 2014.

Tav. 9A

Depositi per localizzazione della clientela (valori espressi in migliaia di euro)			
	31/12/2014	31/12/2015	31/12/2016
Agrigento	5.058.396	5.039.113	5.065.978
Caltanissetta	3.096.423	3.143.181	3.196.440
Catania	12.029.030	12.130.305	12.451.724
Enna	1.895.102	1.901.757	1.937.475
Messina	8.487.364	8.568.976	8.709.679
Palermo	15.020.266	15.082.314	15.183.387
Ragusa	3.372.522	3.517.609	3.636.656
Siracusa	3.976.700	3.918.028	4.006.005
Trapani	4.056.508	4.128.210	4.187.378
SICILIA	56.992.311	57.429.493	58.374.722
Italia	1.337.565.824	1.380.712.734	1.453.981.288
Fonte: Elaborazione del Servizio Credito e Risparmio su dati di Banca d'Italia (Bds - Tdb 10290)			

Con la Tav.10A è stato analizzato, invece, il dato dei depositi delle famiglie consumatrici e assimilabili e quello delle imprese, comprensivo delle famiglie produttrici, che costituiscono i soggetti più rappresentativi sotto il profilo della capacità di risparmio.

I dati evidenziano che a fronte di un aumento dei depositi riconducibili alle famiglie consumatrici sono apparsi, invece, in diminuzione, a differenza delle altre aree geografiche oggetto di confronto, i depositi delle imprese.

Tav 10A

Depositi per localizzazione della clientela. (valori espressi in migliaia di euro)						
	Famiglie consumatrici e assimilabili		Imprese e Famiglie produttrici		Totale	
	dic-15	dic-16	dic-15	dic-16	dic-15	dic-16
Sicilia	48.034.696	48.850.238	7.536.523	7.531.623	55.571.219	56.381.861
Campania	71.017.962	72.361.203	13.054.911	14.367.917	84.072.873	86.729.120
Toscana	57.716.979	60.579.206	15.496.968	17.162.505	73.213.947	77.741.711
Veneto	79.248.408	83.869.782	27.208.438	31.106.186	106.456.846	114.975.968
ITALIA	926.575.624	968.479.162	280.373.837	300.950.344	1.206.949.461	1.269.429.506
Fonte: Elaborazione del Servizio Credito e Risparmio su dati Banca d'Italia (Bds - Tdb 10290)						

Le successive Tavv. 11A e 12A riportano il numero della popolazione residente, nelle varie aree geografiche, ai depositi delle famiglie consumatrici e assimilabili.

Dai dati esposti si può agevolmente desumere che la quota pro-capite dei depositi per localizzazione della clientela registra, sia in Italia che nelle altre regioni del *benchmark*, un dato medio alquanto superiore a quello della Sicilia.

Tav.11A

Depositi famiglie consumatrici e assimilabili per localizzazione della clientela (valori espressi in migliaia di euro)			
	Depositi (31/12/2016)	Popolazione	Quota procapite
Agrigento	4.454.989	445.129	10,0
Caltanissetta	2.845.724	271.758	10,5
Catania	10.232.372	1.115.535	9,2
Enna	1.743.081	169.782	10,3
Messina	7.652.575	640.675	11,9
Palermo	12.189.658	1.271.406	9,6
Ragusa	2.854.807	320.226	8,9
Siracusa	3.416.545	403.985	8,5
Trapani	3.498.019	435.765	8,0
SICILIA	48.888.398	5.074.261	9,6

Fonte: Elaborazione del Servizio Credito e Risparmio su dati di Banca d'Italia (Bds - Tdb 10290) ed Istat

Tav.12A

Depositi famiglie consumatrici e assimilabili per localizzazione della clientela (valori espressi in migliaia di euro)			
	Depositi (31/12/2016)	Popolazione	Quota procapite
Sicilia	48.888.398	5.074.261	9,6
Campania	72.361.203	5.850.850	12,4
Toscana	60.579.206	3.744.398	16,2
Veneto	83.869.782	4.915.123	17,1
Italia	968.850.241	60.656.000	16,0

Fonte: Elaborazione del Servizio Credito e Risparmio su dati di Banca d'Italia (Bds - Tdb 10290) ed Istat

Impieghi

Gli impieghi in Sicilia - al netto delle sofferenze - al 31 dicembre 2016, evidenziano complessivamente, come peraltro a livello nazionale, un valore inferiore rispetto a quello registrato nello stesso periodo del 2014 e del 2015. La Tav.13A mostra gli impieghi delle banche, articolati a livello provinciale, e il corrispondente valore nazionale.

Tav. 13A

Impieghi vivi per localizzazione della clientela			
	dic-14	dic-15	dic-16
Agrigento	3.092.761	2.939.902	2.902.345
Caltanissetta	2.058.304	2.090.731	2.009.865
Catania	12.564.404	12.425.871	12.061.892
Enna	1.061.019	1.051.622	1.039.532
Messina	6.343.055	6.357.274	6.147.329
Palermo	16.769.426	17.062.987	16.625.285
Ragusa	4.186.599	4.143.742	4.029.897
Siracusa	4.530.550	4.467.140	4.396.464
Trapani	3.924.937	3.866.657	3.765.574
SICILIA	54.531.056	54.405.925	52.978.184
Italia	1.640.695.781	1.623.538.442	1.602.448.802
Fonte: Elaborazione del Servizio Credito e Risparmio su dati Banca d'Italia (Bds – Tdb 10226)			

Nella successiva tavola sono stati analizzati gli impieghi erogati alle famiglie consumatrici e assimilabili e alle imprese e famiglie produttrici. Con riferimento a quest'ultimo settore si evince che nel 2016 in Sicilia, così come nelle altre aree del confronto, gli impieghi concessi dalle banche alle famiglie produttrici sono diminuiti, mentre risultano aumentati gli impieghi alle famiglie consumatrici.

Tav.14A

Impieghi vivi per localizzazione della clientela (valori in migliaia di euro)						
	Famiglie consumatrici e assimilabili		Società non finanziarie e Famiglie produttrici		Totale	
	dic-15	dic-16	dic-15	dic-16	dic-15	dic-16
Sicilia	26.683.955	27.024.767	21.393.411	19.781.382	48.077.366	46.806.149
Campania	28.522.843	29.142.287	28.790.919	28.564.128	57.313.762	57.706.415
Toscana	35.513.422	36.152.442	53.254.283	50.909.852	88.767.705	87.062.294
Veneto	43.667.182	44.327.139	77.957.202	72.875.606	121.624.384	117.202.745
ITALIA	489.266.584	497.227.969	721.758.023	701.152.833	1.211.024.607	1.198.380.802
Fonte: Elaborazione del Servizio Credito e Risparmio su dati Banca d'Italia (Bds – Tdb 10226)						

La Tav. 15A mette in rilievo la distribuzione degli impieghi rispetto ai rilevanti comparti delle Attività industriali, delle Costruzioni e dei Servizi.

Da rimarcare che in Sicilia l'incidenza delle attività terziarie sul totale degli impieghi riveste un valore ben maggiore rispetto alla media nazionale (Tav.16A).

Tav.15A

Impieghi vivi alle imprese al 31/12/2016 per localizzazione della clientela residente (valori espressi in migliaia di euro)							
	totale imprese	di cui				imprese di cui	
		Attività industriali	Costruzioni	Servizi	Altro	< 20 addetti	>= 20 addetti
Sicilia	19.781.382	4.007.878	2.213.076	12.140.399	1.420.029	5.416.617	14.364.765
Campania	28.564.128	6.429.475	3.514.328	17.736.171	884.154	4.912.748	23.651.380
Toscana	50.909.852	13.692.764	5.571.790	28.134.791	3.510.507	11.072.059	39.837.794
Veneto	72.875.606	26.051.855	7.299.311	34.262.509	5.261.931	15.265.589	57.610.018
ITALIA	701.152.833	207.878.681	89.150.810	366.953.950	37.169.392	128.978.858	572.173.975

Fonte: Elaborazione del Servizio Credito e Risparmio su dati Banca d'Italia (Bds – Tdb 10224)

L'analisi degli impieghi destinati alle imprese, classificate in relazione al numero di addetti, mostra una marcata incidenza in favore di quelle con meno di 20 dipendenti (il 27,4% del totale degli impieghi, rispetto al dato nazionale pari al 20,9%); gli impieghi in favore delle imprese con almeno 20 addetti assorbono, invece, nell'Isola il 72,6% dei prestiti al settore produttivo, rispetto al 81,61% della media nazionale.

Tav. 16A

Impieghi vivi alle imprese al 31/12/2016 per localizzazione della clientela residente (Composizione %)							
	totale	di cui:				imprese di cui:	
		Attività industriali	Costruzioni	Servizi	Altro	< 20 addetti	> 20 addetti
Sicilia	100	20,3	11,2	61,4	7,2	27,4	72,6
Campania	100	22,5	12,3	62,1	3,1	17,2	82,8
Toscana	100	26,9	10,9	55,3	6,9	21,7	78,3
Veneto	100	35,7	10,0	47,0	7,2	20,9	79,1
ITALIA	100	29,6	12,7	52,3	5,3	18,4	81,6

Fonte: Elaborazione del Servizio Credito e Risparmio su dati Banca d'Italia (Bds – Tdb 10224)

La quota pro-capite degli impieghi destinati alle famiglie consumatrici per localizzazione della clientela residente registra in Sicilia un dato medio notevolmente inferiore rispetto a quello nazionale.

Tale differenza emerge dalla Tav.18A, che mette a confronto la quota relativa alla Sicilia anche con quella delle altre regioni scelte per il confronto.

Nelle provincie di Catania, Siracusa e Palermo risulta la più alta quota pro-capite di prestiti bancari rispetto residenti, mentre la quota più bassa è registrata nella provincia di Enna (Tav.17A).

Tav.17A

Impieghi vivi alle famiglie consumatrici e assimilabili per localizzazione della clientela (valori in migliaia di euro)			
	Impieghi dic-16	Popolazione	Quota procapite
Agrigento	1.579.467	445.129	3,5
Caltanissetta	1.139.115	271.758	4,2
Catania	6.612.847	1.115.535	5,9
Enna	580.400	169.782	3,4
Messina	3.400.629	640.675	5,3
Palermo	7.570.825	1.271.406	6,0
Ragusa	1.659.227	320.226	5,2
Siracusa	2.423.626	403.985	6,0
Trapani	2.058.633	435.765	4,7
SICILIA	27.024.767	5.074.261	5,3
Fonte: Elaborazione del Servizio Credito e Risparmio su dati Banca d'Italia (Bds – Tdb 10226) e Istat			

Tav. 18A

Impieghi vivi alle famiglie consumatrici e assimilabili per localizzazione della clientela (valori in migliaia di euro)			
	Impieghi dic-16	Popolazione	Quota procapite
Sicilia	27.024.767	5.074.261	5,3
Campania	29.142.287	5.850.850	5,0
Toscana	36.152.442	3.744.398	9,7
Veneto	44.327.139	4.915.123	9,0
ITALIA	497.227.969	60.656.000	8,2
Fonte: Elaborazione del Servizio Credito e Risparmio su dati Banca d'Italia (Bds – Tdb 10226) e Istat			

A dicembre 2016 il 51% degli impieghi vivi erogati in Sicilia è risultato destinato alle famiglie consumatrici, a fronte di un dato medio nazionale attestato al 31%.

Tav 19A

Composizione % Impieghi vivi								
	2013		2014		2015		2016	
	Famiglie Consumatrici e assimilabili	Imprese e famiglie produttrici	Famiglie Consumatrici e assimilabili	Imprese e famiglie produttrici	Famiglie Consumatrici e assimilabili	Imprese e famiglie produttrici	Famiglie Consumatrici e assimilabili	Imprese e famiglie produttrici
Sicilia	44,9%	42,9%	45,8%	41,5%	49,0%	39,3%	51,0%	37,3%
Campania	41,1%	45,4%	41,5%	45,9%	43,9%	44,3%	44,6%	43,8%
Toscana	32,9%	54,4%	35,0%	56,6%	37,7%	56,5%	39,2%	55,2%
Veneto	29,2%	59,3%	29,1%	57,0%	31,8%	56,8%	33,1%	54,4%
ITALIA	28,0%	46,4%	28,5%	45,7%	30,1%	44,4%	31,0%	43,8%
Fonte: Elaborazione del servizio Credito e Risparmio su dati Banca d'Italia (Bds – Tdb 10226)								

Sofferenze

Nel 2016 la qualità del credito ha continuato a risentire, più che in altre aree del Paese, di un andamento negativo.

Il significativo aumento delle sofferenze si è registrato, del resto, in tutte le regioni del confronto così come a livello nazionale.

Le sofferenze in capo alle banche operanti in Sicilia sono evidenziate, nella Tav. 20A, per localizzazione della clientela in ambito provinciale.

La provincia in cui si manifesta la maggiore incidenza delle sofferenze sugli impieghi è quella di Trapani (21,7%), mentre quella che registra un rapporto inferiore è Palermo (13%).

Tav. 20A

Rapporto sofferenze/impieghi per localizzazione della clientela (valori espressi in migliaia di euro)									
	2014			2015			2016		
	Sofferenze	Impieghi	Rapporto%	Sofferenze	Impieghi	Rapporto%	Sofferenze	Impieghi	Rapporto%
Agrigento	668.334	3.761.095	17,8	712.680	3.652.582	19,5	736.029	3.638.374	20,2
Caltanissetta	469.141	2.527.445	18,6	582.970	2.619.701	22,3	541.344	2.551.209	21,2
Catania	2.455.306	15.019.710	16,3	2.627.261	15.053.132	17,5	2.732.460	14.794.352	18,5
Enna	227.053	1.288.072	17,6	238.015	1.289.637	18,5	235.422	1.274.954	18,5
Messina	1.113.390	7.456.445	14,9	1.138.895	7.496.169	15,2	1.207.805	7.355.134	16,4
Palermo	2.276.985	19.046.411	12,0	2.456.348	19.519.335	12,6	2.474.885	19.100.170	13,0
Ragusa	909.412	5.096.011	17,8	1.030.679	5.174.421	19,9	1.061.702	5.134.234	20,7
Siracusa	876.462	5.407.012	16,2	952.913	5.420.053	17,6	1.009.244	5.405.708	18,7
Trapani	1.045.356	4.970.293	21,0	1.166.884	5.033.541	23,2	1.043.269	4.808.843	21,7
SICILIA	10.041.438	64.572.494	15,6	10.852.648	65.258.573	16,6	11.084.795	64.062.979	17,3
ITALIA	183.740.778	1.824.436.559	10,1	200.826.874	1.824.365.206	11,0	200.861.090	1.803.309.892	11,1
I dati sugli impieghi includono le sofferenze									
Fonte: Elaborazione del Servizio Credito e Risparmio su dati Bds di Banca d'Italia									

Tav.21A

Rapporto Sofferenze/Impieghi				
	dic-13	dic-14	dic-15	dic-16
SICILIA	13,3%	15,6%	16,6%	17,3%
CAMPANIA	13,1%	15,0%	15,7%	15,7%
TOSCANA	11,1%	13,8%	15,2%	15,5%
VENETO	9,3%	10,9%	12,4%	12,9%
ITALIA	8,4%	10,1%	11,0%	11,1%
I dati sugli impieghi includono le sofferenze				
Fonte: Elaborazione del Servizio Credito e Risparmio su dati Bds di Banca d'Italia				

Nella Tav. 22A sono evidenziate le sofferenze da clientela residente e la loro incidenza in riferimento alle famiglie consumatrici e assimilabili e alle imprese.

Il rapporto tra sofferenze e impieghi si presenta in Sicilia superiore al dato nazionale, sia per gli impieghi alle famiglie consumatrici (10,2% Sicilia; 7% Italia) che rispetto per gli impieghi alle imprese (28,3% Sicilia; 18,5% Italia).

Tav.22A

Rapporto % sofferenze/impieghi				
	dic-15		dic-16	
	Famiglie consumatrici e assimilabili	Imprese e famiglie produttrici	Famiglie consumatrici e assimilabili	Imprese e famiglie produttrici
Sicilia	10,7	25,8	10,2	28,3
Campania	9,8	23,6	9,5	24,0
Toscana	5,9	21,5	6,1	22,1
Veneto	7,1	17,0	7,2	18,3
ITALIA	7,2	18,1	7,0	18,5

I dati sugli impieghi includono le sofferenze.
 Fonte: Elaborazione dei Servizi Credito e Risparmio e Informatica su dati Bastra

La **struttura del sistema bancario** in Sicilia al 31 dicembre 2016 è costituita da 62 banche, che operano con 1501 sportelli⁴. Gli sportelli operativi sono distribuiti su 308 dei 390 comuni siciliani. Le banche aventi sede legale in Sicilia sono 28 e operano con 496 sportelli.

I **depositi** al 31 dicembre 2016 mostrano, in Sicilia, un valore superiore rispetto a quello registrato nello stesso periodo degli anni precedenti.

La tavola di riferimento evidenzia i depositi delle banche operanti in Sicilia, articolati a livello provinciale e il corrispondente valore nazionale a partire dal 2014.

Gli **impieghi** in Sicilia - al netto delle sofferenze - al 31 dicembre 2016 evidenziano complessivamente, come peraltro a livello nazionale, un valore inferiore rispetto a quello registrato nello stesso periodo del 2014 e del 2015.

Dai dati elaborati si evince che nel 2016 in Sicilia, così come nelle altre aree geografiche oggetto di confronto, gli impieghi concessi dalle banche alle famiglie produttrici sono diminuiti, mentre risultano aumentati gli impieghi alle famiglie consumatrici.

In tutte le aree analizzate la maggior parte degli impieghi erogati dalle banche al settore produttivo viene destinata ai servizi; in Sicilia l'incidenza delle attività terziarie sul totale degli impieghi ha un peso più elevato se confrontato con la media nazionale.

L'analisi degli impieghi alle imprese, classificate in relazione al numero di addetti, mostra una marcata incidenza degli impieghi destinati alle imprese con meno di 20 addetti (il 27,4% del totale degli impieghi rispetto al dato nazionale pari al 20,9%); gli impieghi alle imprese con almeno 20 addetti assorbono, invece, nell'Isola il 72,6% dei prestiti al settore produttivo, rispetto al 81,6% della media nazionale.

A dicembre 2016, il 51% degli impieghi erogati in Sicilia è risultato destinato alle famiglie consumatrici, a fronte di un dato medio nazionale attestato al 31%.

Nel 2016 la qualità del credito ha continuato a risentire, più che in altre aree del Paese, di un andamento negativo con un aumento delle **sofferenze** maggiore rispetto a quello registrato in tutte le regioni del confronto nonché a livello nazionale.

Il rapporto tra sofferenze e impieghi si presenta in Sicilia superiore al dato nazionale, sia riguardo all'ambito degli impieghi alle famiglie consumatrici (10,2% Sicilia; 7% Italia) che rispetto agli impieghi alle imprese (28,3% Sicilia; 18,5% Italia).

⁴ In quanto riferito ai soli sportelli bancari operativi il dato non contempla gli uffici di rappresentanza.

Addetto: persona occupata in un'unità giuridico-economica, come lavoratore indipendente o dipendente (a tempo pieno, a tempo parziale o con contratto di formazione e lavoro), anche se temporaneamente assente (per servizio, ferie, malattia, sospensione dal lavoro, Cassa integrazione guadagni ecc.). Comprende il titolare/i dell'impresa partecipante/i direttamente alla gestione, i cooperatori (soci di cooperative che come corrispettivo della loro prestazione percepiscono un compenso proporzionato all'opera resa ed una quota degli utili dell'impresa), i coadiuvanti familiari (parenti o affini del titolare che prestano lavoro manuale senza una prefissata retribuzione contrattuale), i dirigenti, quadri, impiegati, operai e apprendisti.

Banche o Totale banche: insieme delle banche operanti con clientela residente in Sicilia.

Banche con sede in Sicilia: insieme delle banche aventi sede legale in Sicilia, iscritte all'Albo regionale delle banche.

Banche con sede fuori dalla Sicilia: insieme delle banche non aventi sede legale in Sicilia.

Depositi bancari: raccolta effettuata dalle banche sotto forma di: depositi (con durata prestabilita, a vista, overnight e rimborsabili con preavviso), buoni fruttiferi, certificati di deposito, conti correnti. A partire da dicembre 2008 l'aggregato comprende anche gli assegni circolari.

Famiglie consumatrici e assimilabili: l'aggregato fa riferimento alle famiglie consumatrici, alle istituzioni sociali private e ai soggetti non classificabili dagli enti segnalanti.

Famiglie produttrici: l'aggregato fa riferimento a società semplici, società di fatto e imprese individuali fino a cinque addetti.

Imprese: l'aggregato fa riferimento al settore "produttivo" rappresentato dalle società non finanziarie e dalle famiglie produttrici.

Imprese con meno di 20 addetti: l'aggregato fa riferimento alle imprese individuali, società semplici, di fatto, in accomandita semplice e in nome collettivo con un numero d'addetti inferiore a 20.

Imprese con almeno 20 addetti: l'aggregato fa riferimento alle società semplici, di fatto, in accomandita semplice e in nome collettivo con un numero d'addetti almeno pari a 20, società di capitali, cooperative e altre tipologia giuridiche (ad es. consorzi) per l'esercizio d'attività d'impresa

Localizzazione della clientela: area geografica della sede legale ovvero del domicilio delle controparti che intrattengono rapporti con le banche.

Numero dipendenti (per provincia di sportello): Numero dei dipendenti con i quali è in essere formalmente un rapporto di lavoro.

Impieghi: comprendono gli impieghi vivi e le sofferenze.

Impieghi vivi: sono costituiti dai finanziamenti in euro e valuta a clientela ordinaria residente nelle seguenti forme tecniche: anticipi su effetti, altri titoli di credito e documenti s.b.f., conti correnti, mutui, carte di credito, prestiti contro cessioni dello stipendio, prestiti personali, operazioni di factoring, leasing finanziario, pronti contro termine attivi e altri finanziamenti. A partire da dicembre 2008 sono inclusi i prestiti subordinati. Fino a novembre 2008 i prestiti a breve termine hanno una scadenza fino a 18 mesi; quelli a medio e a lungo termine hanno una scadenza oltre i 18 mesi. A partire da dicembre 2008 i prestiti a breve termine hanno una scadenza fino a 12 mesi; quelli a medio e a lungo termine hanno una scadenza oltre i 12 mesi.

Segnalazioni di vigilanza: segnalazioni che gli intermediari creditizi e finanziari (enti segnalanti) inviano alla Banca d'Italia nei modi e nei termini stabiliti dalla legge.

Settori e comparti di attività economica della clientela: raggruppamenti delle unità istituzionali sulla base della loro funzione economica principale. La classificazione è articolata su tre livelli: settori,

sottosettori e sottogruppi. Si definiscono "comparti" i raggruppamenti di settori, sottosettori e branche di attività economica.

Sofferenze: ammontare dell'intera esposizione, escluso le sofferenze su titoli e assimilati, nei confronti di soggetti non bancari classificati in sofferenza, (in stato di insolvenza anche non accertato giudizialmente).

Sportelli (numero): punti operativi che svolgono direttamente con il pubblico, in tutto o in parte, l'attività della banca; rientrano nella definizione gli sportelli ad operatività particolare; sono inclusi gli uffici di rappresentanza.

Sportelli operativi (numero): punti operativi che svolgono direttamente con il pubblico, in tutto o in parte, l'attività della banca; rientrano nella definizione gli sportelli ad operatività particolare; sono esclusi gli uffici di rappresentanza.

Totale clientela residente escluse le IFM: l'aggregato esclude le Istituzioni Finanziarie Monetarie (ovvero le banche centrali, il sistema bancario, i fondi comuni monetari, gli istituti di moneta elettronica).

ALLEGATO 1

DISTRIBUZIONE DELLA RETE DEGLI SPORTELLI BANCARI IN SICILIA AL 31 DICEMBRE 2016 (I DATI TENGONO CONTO ANCHE DEGLI UFFICI DI RAPPRESENTANZA)				
PROVINCIA 35	COMUNE	Banche aventi sede fuori dalla Sicilia	Banche aventi sede in Sicilia	Ufficio di Rappresentanza
AGRIGENTO	AGRIGENTO	19	7	0
AGRIGENTO	ARAGONA	2	1	0
AGRIGENTO	BIVONA	1	0	0
AGRIGENTO	BURGIO	1	1	0
AGRIGENTO	CALTABELLOTTA	1	0	0
AGRIGENTO	CAMMARATA	0	1	0
AGRIGENTO	CAMPOBELLO DI LICATA	3	1	0
AGRIGENTO	CANICATTI'	7	5	0
AGRIGENTO	CASTELTERMINI	1	1	0
AGRIGENTO	CASTROFILIPPO	0	1	0
AGRIGENTO	CATTOLICA ERACLEA	2	0	0
AGRIGENTO	CIANCIANA	1	1	0
AGRIGENTO	FAVARA	3	3	0
AGRIGENTO	GROTTE	2	2	0
AGRIGENTO	LAMPEDUSA E LINOSA	1	1	0
AGRIGENTO	LICATA	4	5	0
AGRIGENTO	LUCCA SICULA	1	0	0
AGRIGENTO	MENFI	3	1	0
AGRIGENTO	MONTEVAGO	0	1	0
AGRIGENTO	NARO	3	0	0
AGRIGENTO	PALMA DI MONTECHIARO	3	2	0
AGRIGENTO	PORTO EMPEDOCLE	3	1	0
AGRIGENTO	RACALMUTO	1	0	0
AGRIGENTO	RAFFADALI	2	2	0
AGRIGENTO	RAVANUSA	2	1	0
AGRIGENTO	REALMONTE	1	0	0
AGRIGENTO	RIBERA	3	2	0
AGRIGENTO	SAMBUCA DI SICILIA	2	1	0
AGRIGENTO	SAN BIAGIO PLATANI	0	1	0
AGRIGENTO	SAN GIOVANNI GEMINI	3	1	0
AGRIGENTO	SANTA MARGHERITA DI BELICE	2	1	0
AGRIGENTO	SANT'ANGELO MUXARO	0	1	0
AGRIGENTO	SANTO STEFANO QUISQUINA	1	1	0
AGRIGENTO	SCIACCA	8	4	0
AGRIGENTO	SICULIANA	1	0	0
Totale		87	50	0

PROVINCIA 20	COMUNE	Banche aventi sede fuori dalla Sicilia	Banche aventi sede in Sicilia	Ufficio di Rappresentanza
CALTANISSETTA	ACQUAVIVA PLATANI	0	1	0
CALTANISSETTA	BUTERA	0	2	0
CALTANISSETTA	CALTANISSETTA	14	10	0
CALTANISSETTA	CAMPOFRANCO	1	1	0
CALTANISSETTA	DELIA	2	0	0
CALTANISSETTA	GELA	10	6	0
CALTANISSETTA	MARIANOPOLI	1	1	0
CALTANISSETTA	MAZZARINO	1	3	0
CALTANISSETTA	MILENA	1	1	0
CALTANISSETTA	MUSSOMELI	3	3	0
CALTANISSETTA	NISCEMI	3	1	0
CALTANISSETTA	RESUTTANO	0	1	0
CALTANISSETTA	RIESI	3	1	0
CALTANISSETTA	SAN CATALDO	2	4	0
CALTANISSETTA	SANTA CATERINA VILLARMOSSA	1	1	0
CALTANISSETTA	SERRADIFALCO	1	1	0
CALTANISSETTA	SOMMATINO	2	1	0
CALTANISSETTA	SUTERA	1	0	0
CALTANISSETTA	VALLELUNGA PRATAMENO	0	1	0
CALTANISSETTA	VILLALBA	1	0	0
totale		47	39	0

PROVINCIA 54	COMUNE	Banche aventi sede fuori dalla Sicilia	Banche aventi sede in Sicilia	Ufficio di Rappresentanza
CATANIA	ACI BONACCORSI	1	0	0
CATANIA	ACI CASTELLO	2	7	0
CATANIA	ACI CATENA	2	1	0
CATANIA	ACI SANT'ANTONIO	0	2	0
CATANIA	ACIREALE	9	8	0
CATANIA	ADRANO	4	2	0
CATANIA	BELPASSO	4	3	0
CATANIA	BIANCAVILLA	3	1	0
CATANIA	BRONTE	5	1	0
CATANIA	CALATABIANO	1	1	0
CATANIA	CALTAGIRONE	5	6	0
CATANIA	CASTEL DI JUDICA	2	0	0
CATANIA	CASTIGLIONE DI SICILIA	0	1	0
CATANIA	CATANIA	89	24	2
CATANIA	FIUMEFREDDO DI SICILIA	1	1	0
CATANIA	GIARRE	7	3	0
CATANIA	GRAMMICHELE	1	1	0
CATANIA	GRAVINA DI CATANIA	4	1	0
CATANIA	LICODIA EUBEA	0	1	0
CATANIA	LINGUAGLOSSA	1	1	0
CATANIA	MASCALI	1	1	0
CATANIA	MASCALUCIA	2	3	0
CATANIA	MAZZARRONE	2	2	0
CATANIA	MILITELLO IN VAL DI CATANIA	1	2	0
CATANIA	MINEO	1	1	0
CATANIA	MIRABELLA IMBACCARI	1	1	0
CATANIA	MISTERBIANCO	6	3	0

CATANIA	MOTTA SANT'ANASTASIA	2	0	0
CATANIA	NICOLOSI	2	2	0
CATANIA	PALAGONIA	2	1	0
CATANIA	PATERNO'	7	2	0
CATANIA	PEDARA	1	0	0
CATANIA	PIEDIMONTE ETNEO	0	2	0
CATANIA	RADDUSA	0	1	0
CATANIA	RAGALNA	0	1	0
CATANIA	RAMACCA	0	2	0
CATANIA	RANDAZZO	2	2	0
CATANIA	RIPOSTO	3	2	0
CATANIA	SAN CONO	0	1	0
CATANIA	SAN GIOVANNI LA PUNTA	4	0	0
CATANIA	SAN GREGORIO DI CATANIA	2	0	0
CATANIA	SAN MICHELE DI GANZARIA	0	1	0
CATANIA	SAN PIETRO CLARENZA	0	1	0
CATANIA	SANTA MARIA DI LICODIA	1	0	0
CATANIA	SANTA VENERINA	0	2	0
CATANIA	SANT'AGATA LI BATTIATI	2	2	0
CATANIA	SANT'ALFIO	0	1	0
CATANIA	SCORDIA	2	2	0
CATANIA	TRECASTAGNI	2	1	0
CATANIA	TREMESTIERI ETNEO	2	2	0
CATANIA	VALVERDE	1	0	0
CATANIA	VIAGRANDE	1	1	0
CATANIA	VIZZINI	1	1	0
CATANIA	ZAFFERANA ETNEA	1	2	0
totale		193	110	2

PROVINCIA 18	COMUNE	Banche aventi sede fuori dalla Sicilia	Banche aventi sede in Sicilia	Ufficio di Rappresentanza
ENNA	AGIRA	1	2	0
ENNA	AIDONE	1	0	0
ENNA	ASSORO	0	1	0
ENNA	BARRAFRANCA	3	1	0
ENNA	CALASCIBETTA	1	0	0
ENNA	CATENANUOVA	1	1	0
ENNA	CENTURIFE	2	0	0
ENNA	ENNA	8	6	0
ENNA	GAGLIANO CASTELFERRATO	0	1	0
ENNA	LEONFORTE	3	0	0
ENNA	NICOSIA	3	2	0
ENNA	NISSORIA	0	1	0
ENNA	PIAZZA ARMERINA	5	2	0
ENNA	PIETRAPERZIA	2	1	0
ENNA	REGALBUTO	2	1	0
ENNA	TROINA	2	1	0
ENNA	VALGUARNERA CAROPEPE	3	0	0
ENNA	VILLAROSA	2	0	0
totale		39	20	0

PROVINCIA 58	COMUNE	Banche aventi sede fuori dalla Sicilia	Banche aventi sede in Sicilia	Ufficio di Rappresentanza
MESSINA	ACQUEDOLCI	1	0	0
MESSINA	ALCARA LI FUSI	0	1	0
MESSINA	BARCELLONA POZZO DI GOTTO	8	2	0
MESSINA	BROLO	2	0	0
MESSINA	CAPO D'ORLANDO	7	2	0
MESSINA	CAPRI LEONE	1	1	0
MESSINA	CARONIA	1	0	0
MESSINA	CASTEL DI LUCIO	0	1	0
MESSINA	CESARO'	1	0	0
MESSINA	FALCONE	1	0	0
MESSINA	FIUMEDINISI	0	1	0
MESSINA	FRANCAVILLA DI SICILIA	1	1	0
MESSINA	FRAZZANO'	0	1	0
MESSINA	FURCI SICULO	1	0	0
MESSINA	FURNARI	1	0	0
MESSINA	GAGGI	1	0	0
MESSINA	GALATI MAMERTINO	0	1	0
MESSINA	GIARDINI NAXOS	3	0	0
MESSINA	GIOIOSA MAREA	1	1	0
MESSINA	ITALA	0	1	0
MESSINA	LETOJANNI	2	0	0
MESSINA	LIPARI	3	1	0
MESSINA	LONGI	0	1	0
MESSINA	MALFA	0	1	0
MESSINA	MAZZARRA' SANT'ANDREA	1	0	0
MESSINA	MESSINA	49	13	0

MESSINA	MILAZZO	11	3	0
MESSINA	MISTRETTA	1	1	0
MESSINA	MONFORTE SAN GIORGIO	0	1	0
MESSINA	MONTALBANO ELICONA	1	0	0
MESSINA	NASO	1	0	0
MESSINA	NIZZA DI SICILIA	2	0	0
MESSINA	NOVARA DI SICILIA	1	0	0
MESSINA	PACE DEL MELA	2	1	0
MESSINA	PATTI	3	2	0
MESSINA	PETTINEO	0	1	0
MESSINA	PIRAINO	0	1	0
MESSINA	ROCCALUMERA	1	1	0
MESSINA	ROMETTA	1	0	0
MESSINA	SAN MARCO D'ALUNZIO	0	1	0
MESSINA	SAN PIER NICETO	1	0	0
MESSINA	SAN PIERO PATTI	1	0	0
MESSINA	SANTA LUCIA DEL MELA	1	0	0
MESSINA	SANTA TERESA DI RIVA	3	0	0
MESSINA	SANT'AGATA DI MILITELLO	5	1	0
MESSINA	SANT'ALESSIO SICULO	1	0	0
MESSINA	SANT'ANGELO DI BROLO	1	0	0
MESSINA	SANTO STEFANO DI CAMASTRA	4	0	0

MESSINA	SAPONARA	1	0	0
MESSINA	SINAGRA	1	1	0
MESSINA	SPADAFORA	1	1	0
MESSINA	TAORMINA	5	5	0
MESSINA	TERME VIGLIATORE	1	1	0
MESSINA	TORRENOVA	1	0	0
MESSINA	TORTORICI	2	0	0
MESSINA	TUSA	1	0	0
MESSINA	VENETICO	1	0	0
MESSINA	VILLAFRANCA TIRRENA	3	0	0
totale		143	50	0

PROVINCIA 69	COMUNE	Banche aventi sede fuori dalla Sicilia	Banche aventi sede in Sicilia	Ufficio di Rappresentanza
PALERMO	ALIA	0	1	0
PALERMO	ALIMENA	1	0	0
PALERMO	ALIMINUSA	0	1	0
PALERMO	ALTAVILLA MILICIA	1	0	0
PALERMO	ALTOFONTE	1	1	0
PALERMO	BAGHERIA	9	2	0
PALERMO	BALESTRATE	1	1	0
PALERMO	BAUCINA	1	0	0
PALERMO	BELMONTE MEZZAGNO	2	0	0
PALERMO	BISACQUINO	0	1	0
PALERMO	BLUFI	1	0	0
PALERMO	BOLOGNETTA	1	0	0
PALERMO	BOMPIETRO	1	0	0
PALERMO	CACCAMO	1	1	0
PALERMO	CALTAVUTURO	1	1	0
PALERMO	CAMPOFELICE DI ROCCELLA	1	1	0
PALERMO	CAMPOREALE	1	1	0
PALERMO	CAPACI	2	1	0
PALERMO	CARINI	6	3	0
PALERMO	CASTELBUONO	2	1	0
PALERMO	CASTELDACCIA	2	0	0
PALERMO	CASTELLANA SICULA	1	1	0
PALERMO	CASTRONUOVO DI SICILIA	1	1	0
PALERMO	CEFALU'	4	2	0
PALERMO	CERDA	2	0	0
PALERMO	CHIUSA SCLAFANI	1	0	0
PALERMO	CIMINNA	2	0	0
PALERMO	CINISI	1	2	0
PALERMO	COLLESANO	1	1	0
PALERMO	CONTESSA ENTELLINA	0	1	0

PALERMO	CORLEONE	3	0	0
PALERMO	FICARAZZI	2	0	0
PALERMO	GANGI	1	2	0
PALERMO	GERACI SICULO	0	1	0
PALERMO	GIULIANA	0	1	0
PALERMO	ISNELLO	0	1	0
PALERMO	ISOLA DELLE FEMMINE	2	0	0
PALERMO	LASCARI	1	0	0
PALERMO	LERCARA FRIDDI	2	1	0
PALERMO	MARINEO	2	0	0
PALERMO	MEZZOJUSO	1	0	0
PALERMO	MISILMERI	2	2	0
PALERMO	MONREALE	3	1	0
PALERMO	MONTELEPRE	0	1	0
PALERMO	MONTEMAGGIORE BELSITO	1	1	0
PALERMO	PALAZZO ADRIANO	1	0	0
PALERMO	PALERMO	164	43	2
PALERMO	PARTINICO	5	3	0
PALERMO	PETRALIA SOPRANA	0	3	0
PALERMO	PETRALIA SOTTANA	1	1	0
PALERMO	PIANA DEGLI ALBANESI	1	1	0
PALERMO	POLIZZI GENEROSA	1	1	0
PALERMO	POLLINA	1	1	0
PALERMO	PRIZZI	1	0	0

PALERMO	ROCCAPALUMBA	1	0	0
PALERMO	SAN CIPIRELLO	1	0	0
PALERMO	SAN GIUSEPPE JATO	2	0	0
PALERMO	SAN MAURO CASTELVERDE	1	0	0
PALERMO	SANTA FLAVIA	1	0	0
PALERMO	TERMINI IMERESE	7	3	0
PALERMO	TERRASINI	4	1	0
PALERMO	TRABIA	1	1	0
PALERMO	TRAPPETO	0	1	0
PALERMO	USTICA	1	0	0
PALERMO	VALLEDOLMO	1	1	0
PALERMO	VENTIMIGLIA DI SICILIA	1	0	0
PALERMO	VICARI	1	1	0
PALERMO	VILLABATE	2	1	0
PALERMO	VILLAFRATI	0	1	0
totale		267	98	2

PROVINCIA 12	COMUNE	Banche aventi sede fuori dalla Sicilia	Banche aventi sede in Sicilia	Ufficio di Rappresentanza
RAGUSA	ACATE	1	2	0
RAGUSA	CHIARAMONTE GULFI	1	2	0
RAGUSA	COMISO	5	5	0
RAGUSA	GIARRATANA	0	1	0
RAGUSA	ISPICA	4	3	0
RAGUSA	MODICA	8	10	0
RAGUSA	MONTEROSSO ALMO	0	2	0
RAGUSA	POZZALLO	4	3	0
RAGUSA	RAGUSA	18	11	0
RAGUSA	SANTA CROCE CAMERINA	1	1	0
RAGUSA	SCICLI	3	5	0
RAGUSA	VITTORIA	8	6	0
totale		53	51	0

PROVINCIA 19	COMUNE	Banche aventi sede fuori dalla Sicilia	Banche aventi sede in Sicilia	Ufficio di Rappresentanza
SIRACUSA	AUGUSTA	7	5	0
SIRACUSA	AVOLA	4	2	0
SIRACUSA	BUCCHERI	1	0	0
SIRACUSA	CANICATTINI BAGNI	2	0	0
SIRACUSA	CARLENTINI	2	2	0
SIRACUSA	FERLA	0	1	0
SIRACUSA	FLORIDIA	2	1	0
SIRACUSA	FRANCOFONTE	1	1	0
SIRACUSA	LENTINI	8	1	0
SIRACUSA	MELILLI	1	1	0
SIRACUSA	NOTO	4	1	0
SIRACUSA	PACHINO	3	3	0
SIRACUSA	PALAZZOLO ACREIDE	2	2	0
SIRACUSA	PORTOPALO DI CAPO PASSERO	0	1	0
SIRACUSA	PRIOLO GARGALLO	1	1	0
SIRACUSA	ROSOLINI	1	2	0
SIRACUSA	SIRACUSA	36	10	0
SIRACUSA	SOLARINO	2	0	0
SIRACUSA	SORTINO	2	1	0
totale		79	35	0

ALLEGATO 2

COMUNI DELLA SICILIA SENZA SPORTELLI BANCARI OPERATIVI ALLA DATA DEL 31 DICEMBRE 2016

PROVINCIA	COMUNE
AGRIGENTO	ALESSANDRIA DELLA ROCCA
AGRIGENTO	CALAMONACI
AGRIGENTO	CAMASTRA
AGRIGENTO	COMITINI
AGRIGENTO	JOPPOLO GIANCAXIO
AGRIGENTO	MONTALLEGRO
AGRIGENTO	SANTA ELISABETTA
AGRIGENTO	VILLAFRANCA SICULA
CALTANISSETTA	BOMPENSIERE
CALTANISSETTA	MONTEDORO
CATANIA	CAMPOROTONDO ETNEO
CATANIA	MALETTO
CATANIA	MANIACE
CATANIA	MILO
ENNA	CERAMI
ENNA	SPERLINGA
MESSINA	ALI'
MESSINA	ALI' TERME
MESSINA	ANTILLO
MESSINA	BASICO'
MESSINA	CAPIZZI
MESSINA	CASALVECCHIO SICULO
MESSINA	CASTELL'UMBERTO
MESSINA	CASTELMOLA
MESSINA	CASTROREALE
MESSINA	CONDRO'
MESSINA	FICARRA
MESSINA	FLORESTA
MESSINA	FONDACHELLI-FANTINA
MESSINA	FORZA D'AGRO'
MESSINA	GALLODORO
MESSINA	GRANITI
MESSINA	GUALTIERI SICAMINO'
MESSINA	LENI
MESSINA	LIBRIZZI
MESSINA	LIMINA

PROVINCIA	COMUNE
MESSINA	MALVAGNA
MESSINA	MANDANICI
MESSINA	MERI'
MESSINA	MILITELLO ROSMARINO
MESSINA	MIRTO
MESSINA	MOIO ALCANTARA
MESSINA	MONGIUFFI MELIA
MESSINA	MONTAGNAREALE
MESSINA	MOTTA CAMASTRA
MESSINA	MOTTA D'AFFERMO
MESSINA	OLIVERI
MESSINA	PAGLIARA
MESSINA	RACCUIA
MESSINA	REITANO
MESSINA	ROCCAFIORITA
MESSINA	ROCCAVALDINA
MESSINA	ROCCELLA VALDEMONTE
MESSINA	RODI' MILICI
MESSINA	SAN FILIPPO DEL MELA
MESSINA	SAN FRATELLO
MESSINA	SAN SALVATORE DI FITALIA
MESSINA	SAN TEODORO
MESSINA	SANTA DOMENICA VITTORIA
MESSINA	SANTA MARINA SALINA
MESSINA	SAVOCA
MESSINA	SCALETTA ZANCLEA
MESSINA	TORREGROTTA
MESSINA	TRIPOLI
MESSINA	UCRIA
MESSINA	VALDINA
PALERMO	BORGETTO
PALERMO	CAMPOFELICE DI FITALIA
PALERMO	CAMPOFIORITO
PALERMO	CEFALA' DIANA
PALERMO	GIARDINELLO
PALERMO	GODRANO
PALERMO	GRATTERI
PALERMO	ROCCAMENA
PALERMO	SANTA CRISTINA GELA
PALERMO	SCIARA
PALERMO	SCILLATO
PALERMO	SCLAFANI BAGNI
PALERMO	TORRETTA
SIRACUSA	BUSCEMI
SIRACUSA	CASSARO
TRAPANI	VITA

COMUNI	TOTALI REGIONE	Sportelli operativi di banche aventi sede in Sicilia	Sportelli operativi di banche aventi sede fuori dalla Sicilia	Uffici di rappresentanza	Comuni senza sportelli operativi
308		496	1.501	4	82

APPENDICE A)

“Attività delle banche con sede in Sicilia – secondo semestre 2016”



Regione Siciliana

ASSESSORATO DELL'ECONOMIA

Dipartimento delle Finanze e del Credito

Servizio Credito



BANCHE CON SEDE IN SICILIA

E OPERATIVITA' REGIONALE DEL SISTEMA BANCARIO

SECONDO SEMESTRE 2016

*Servizio "Credito" - U.O.B. 6.1 "Ordinamento delle banche a carattere regionale e vigilanza sui confidi".
Elaborazione dati e rappresentazioni grafiche a cura del Servizio "Credito" - U.O.B. 6.1 "Ordinamento delle banche a
carattere regionale e vigilanza sui confidi".*

Redatto sulla base dei dati disponibili a marzo 2017.

PREMESSA

Il presente rapporto semestrale contiene informazioni sull'evoluzione dell'articolazione strutturale e territoriale delle banche con sede in Sicilia e sull'operatività dell'intero sistema bancario con la clientela residente in Sicilia, concernente l'andamento dei depositi, degli impieghi e delle sofferenze, allo scopo di evidenziarne, tra l'altro, il confronto col dato medio nazionale nel semestre di riferimento.

I dati riportati sono desunti dall'Albo regionale delle banche aventi sede legale in Sicilia, di cui all'art. 2 del Decreto legislativo 29 ottobre 2012, n.205 recante le “*Norme di attuazione dello Statuto speciale della regione Siciliana in materia di credito e risparmio*” e dalla *Base Dati Statistica (BDS)* della Banca d'Italia.

ORDINAMENTO

In ordine ai provvedimenti adottati dal Dipartimento Regionale delle Finanze e del Credito, nel semestre in questione, con D.D.G. n. 1497 del 2/11/2016 è stata disposta la cancellazione dall'Albo regionale delle banche di cui all'art. 2 del Decreto legislativo n.205 del 20/10/2012, della Banca di Credito Cooperativo Contea di Modica con sede in Modica (RG) a seguito dell'atto di cessione della predetta azienda bancaria alla Banca di Credito Cooperativo G. Toniolo con sede legale in San Cataldo (CL).

Inoltre, in conformità alla proposta formulata dalla Banca d'Italia, ai sensi dell'art. 5 del Decreto legislativo 29 ottobre 2012, n. 205 con Decreto Assessoriale n.1743 del 12/12/2016 è stato adottato il provvedimento di scioglimento degli organi con funzioni di amministrazione e controllo della Banca "*Senatore Pietro Grammatico*" di Paceco Credito Cooperativo con sede legale in Paceco (TP), già in amministrazione giudiziaria disposta dalla competente Autorità Giudiziaria ai sensi Decreto legislativo 159/2011, e la stessa banca è stata sottoposta alla procedura di amministrazione straordinaria, ai sensi dell'art. 69-octiesdecies, comma 1 lett b) e dell'art. 70, comma 1 del citato Decreto legislativo 1 settembre 1993 n. 385 e sue successive modifiche ed integrazioni.

ARTICOLAZIONE STRUTTURALE E TERRITORIALE

A dicembre 2016 l'insieme delle banche aventi sede legale in Sicilia è pari a 28, costituito da 22 banche di credito cooperativo, 4 società per azioni e 2 banche popolari, operanti nel complesso con 496 sportelli.

Le altre banche presenti nella regione ma aventi sede legale al di fuori del suo territorio operano, nel complesso, con 1029 sportelli.

A dicembre 2016 è risultato, pertanto, operante in Sicilia un complesso di 1525 sportelli bancari.

Tav 1R

RETE SPORTELLI OPERATIVI IN SICILIA AL 31/12/2016										
	AG	CL	CT	EN	ME	PA	RG	SR	TP	Tot.
Banche con sede in Sicilia	50	39	110	20	50	98	51	35	43	496
Banche con sede fuori dalla Sicilia	89	48	200	39	145	274	54	81	99	1029
Tot. sportelli per provincia	139	87	310	59	195	372	105	116	142	1525

Fonte: Albo Regionale delle banche e dati Banca d'Italia

Tav.2R

BANCHE CON SEDE LEGALE IN SICILIA ARTICOLAZIONE PROVINCIALE AL 31/12/2016	
PROVINCIA DI AGRIGENTO (5)	
1	Banca Popolare S. Angelo - Licata
2	B.C.C. dell'Agrigentino - Agrigento
3	B.C.C. S. Francesco di Canicattì
4	B.C.C. Sambuca di Sicilia
5	B.C.C. di S. Biagio Platani
PROVINCIA DI CALTANISSETTA (6)	
6	B.C.C. S. Michele di Caltanissetta e Pietraperzia - Caltanissetta
7	B.C.C. dei Castelli e degli Iblei - Mazzarino
8	B.C.C. S. Giuseppe di Mussomeli
9	B.C.C. Don Stella di Resuttano
10	B.C.C. G. Toniolo di S. Cataldo
11	Banca del Nisseno Credito Cooperativo di Sommatino e Serradifalco - Caltanissetta
PROVINCIA DI CATANIA (3)	
12	Banca Sviluppo Economico S.p.A. - Catania
13	Credito Etneo B.C.C. - Catania
14	Credito Siciliano S.P.A. - Acireale
PROVINCIA DI ENNA (1)	
15	B.C.C. La Riscossa di Regalbuto
PROVINCIA DI MESSINA (3)	
16	B.C.C. della Valle del Fitalia - Longi
17	B.C.C. Antonello da Messina - Messina
18	Banca di Credito Peloritano S.p.A. - Messina
PROVINCIA DI PALERMO (6)	
19	Banca Nuova - Palermo
20	B.C.C. di Valledolmo
21	B.C.C. di Altofonte e Caccamo - Altofonte
22	B.C.C. Valle del Torto-Lercara Friddi
23	B.C.C. Mutuo Soccorso di Gangi
24	B.C.C. San Giuseppe di Petralia Sottana
PROVINCIA DI RAGUSA (1)	
25	Banca Agricola Popolare di Ragusa
PROVINCIA DI SIRACUSA 1	
26	B.C.C. di Pachino
PROVINCIA DI TRAPANI 2	
27	B.C.C. Sen. P. Grammatico di Paceco
28	Banca Don Rizzo Credito Cooperativo della Sicilia Occidentale - Alcamo
Fonte: Albo regionale delle banche	

Secondo la vigente classificazione dimensionale basata sull'ammontare dei fondi intermediati e, per le banche appartenenti a gruppi bancari, sulle dimensioni del gruppo (Banca d'Italia - Relazione annuale sul 2015), il Credito Siciliano S.p.A. e Banca Nuova S.p.A. appartengono alla categoria *Altre banche grandi o appartenenti a gruppi grandi*, la Banca Agricola Popolare di Ragusa alla categoria banche *Piccole*, mentre tutte le altre risultano banche *Minori*.

Nelle pagine successive viene rappresentata la dislocazione territoriale delle banche con sede in Sicilia, attraverso tavole riepilogative e mappe grafiche, che ne evidenziano la dislocazione della rete di sportelli nonché la suddivisione nelle tre tipologie societarie.

Tav.3R

BANCHE CON SEDE IN SICILIA OPERANTI ANCHE FUORI DALLA REGIONE E RETE SPORTELLI AL 31/12/2016											
	AG	CL	CT	EN	ME	PA	RG	SR	TP	Tot.	Sportelli fuori regione
Banca Nuova	6	2	5	2	7	23	4	3	15	67	14
Credito Siciliano	3	6	50	3	18	25	9	5	9	128	4
Banca Agricola Pop. Di Ragusa	0	0	32	1	11	0	33	18	0	95	1
Banca Popolare S. Angelo	14	3	1	0	0	10	0	0	0	28	1
Totale	23	11	88	6	36	58	46	26	24	318	20

Fonte: Albo Regionale delle banche e dati Banca d'Italia

Tav 4R

RETE SPORTELLI DELLE AZIENDE BANCARIE CON SEDE IN SICILIA SUDDIVISA PER TIPOLOGIA AL 31 DICEMBRE 2016													
BANCHE DI CREDITO COOPERATIVO CON SEDE IN SICILIA E RETE SPORTELLI AL 31/12/2016													
		AG	CL	CT	EN	ME	PA	RG	SR	TP	Tot.		
1	BCC dell'Agrigentino	3									3		
2	BCC S. Francesco di Canicattì - AG	12		3							15		
3	BCC Sambuca di Sicilia - AG	4					2				6		
4	BCC di S. Biagio Platani - AG	6									6		
5	BCC S. Michele di Caltanissetta e Pietraperzia- CL		5		4						9		
6	BCC dei Castelli e degli Iblei - CL		3	1				3			7		
7	BCC s. Giuseppe di Mussomeli - CL		3								3		
8	BCC Don Stella - CL		1								1		
9	BCC G Toniolo S. Cataldo - CL		9				6	1		6	22		
10	Banca del Nisseno Credito Cooperativo di Sommatino e Serradifalco - CL	1	7	1							9		
11	Credito Etneo BCC - CT			6							6		
12	BCC la Riscossa di Regalbuto- EN			3	9	1			2		15		
13	BCC della Valle del Fitalia - ME					6					6		
14	BCC Antonello da Messina - ME					1					1		
15	BCC di Altofonte e Caccamo - PA						5				5		
16	BCC Mutuo Soccorso Gangi - PA				1	2	2				5		
17	BCC Valle del Torto - PA						6				6		
18	BCC S. Giuseppe di Petralia - PA						10				10		
19	BCC di Valledolmo - PA						1				1		
20	BCC di Pachino - SR			6		2		1	7		16		
21	Banca Don Rizzo Credito Cooperativo della Sicilia Occidentale- TP	1					8			8	17		
22	BCC Sen. P. Grammatico - TP									5	5		
	Totale BCC	27	28	20	14	12	40	5	9	19	174		

Fonte: Albo Regionale delle banche

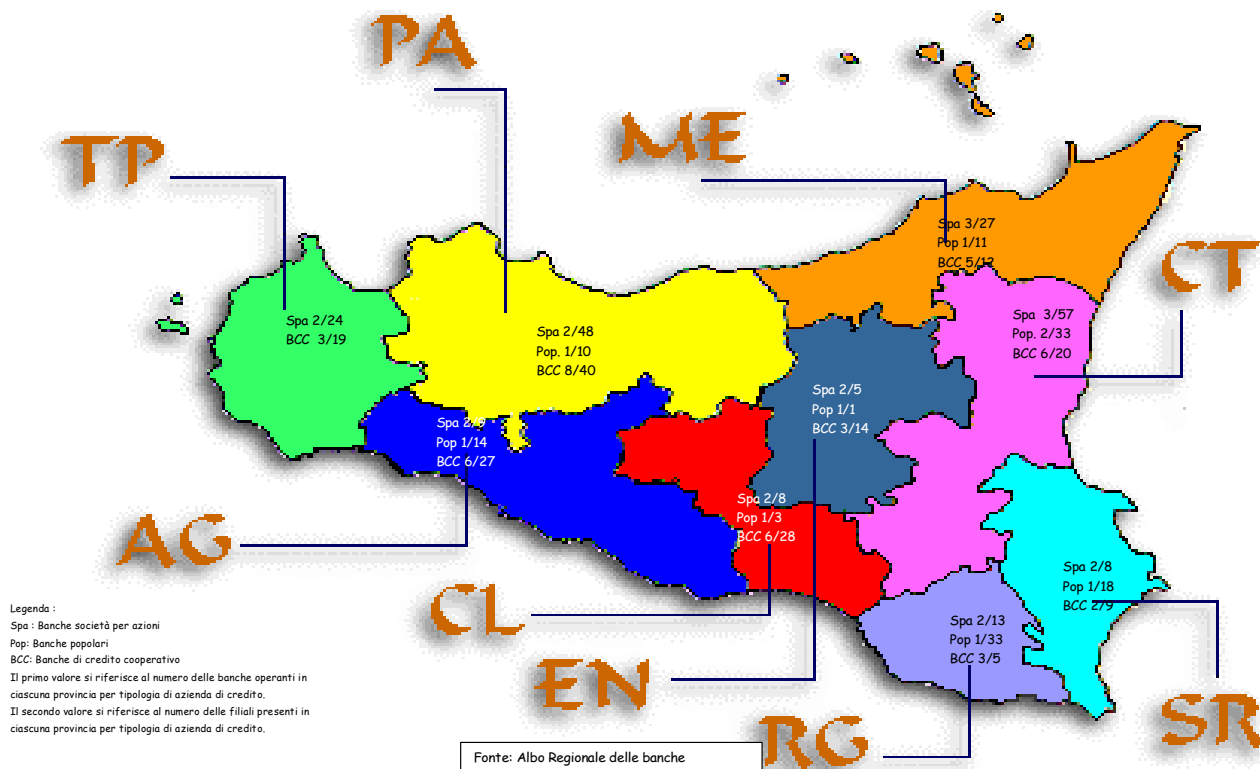
BANCHE S.P.A. CON SEDE IN SICILIA E RETE SPORTELLI AL 31/12/2016											
		AG	CL	CT	EN	ME	PA	RG	SR	TP	Tot.
1	Banca Nuova	6	2	5	2	7	23	4	3	15	67
2	Credito Siciliano	3	6	50	3	18	25	9	5	9	128
3	Banca Sviluppo Economico S.P.A. (BASE S.P.A.)			2							2
4	Banca di Credito Peloritano S.p.A.					2					2
	Totale SpA	9	8	57	5	27	48	13	8	24	199

Fonte: Albo Regionale delle banche

BANCHE POPOLARI CON SEDE IN SICILIA E RETE SPORTELLI AL 31/12/2016											
		AG	CL	CT	EN	ME	PA	RG	SR	TP	Tot.
1	Banca Agricola Pop. Di Ragusa	0	0	32	1	11	0	33	18	0	95
2	Banca Popolare S. Angelo	14	3	1	0	0	10	0	0	0	28
	Totale	14	3	33	1	11	10	33	18	0	123

Fonte: Albo Regionale delle banche

Banche con sede in Sicilia e rete sportelli operativi al 31/12/2016

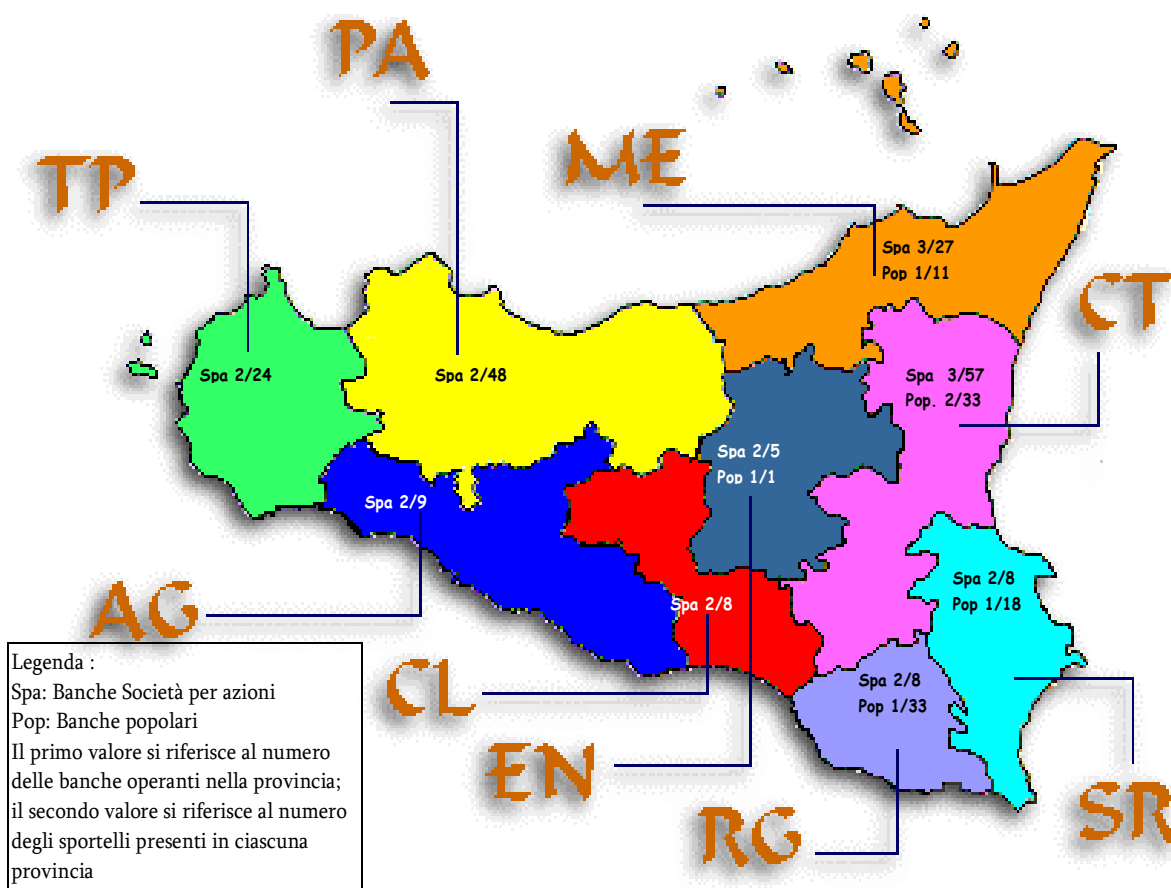


BANCHE CON SEDE IN SICILIA APPARTENENTI A GRUPPI BANCARI E RETE SPORTELLI NELLA REGIONE AL 31/12/2016												
Banche	Gruppi Bancari di appartenenza	Sede della Capogruppo	AG	CL	CT	EN	ME	PA	RG	SR	TP	Tot.
Banca Nuova	Gruppo Banca Popolare di Vicenza	Vicenza	6	2	5	2	7	23	4	3	15	67
Credito Siciliano	Gruppo Bancario Credito Valtellinese	Sondrio	3	6	50	3	18	25	9	5	9	128
Banca Agricola Pop. di Ragusa	Gruppo Bancario Banca Agricola Pop. di Ragusa	Ragusa	0	0	32	1	11	0	33	18	0	95
Totale			9	8	87	6	36	48	46	26	24	290

Fonte: Albo regionale delle banche

Fig. 2R

Banche con sede in Sicilia appartenenti a gruppi bancari e rete sportelli al 31/12/2016.



Fonte: Albo Regionale e Banca d'Italia

DEPOSITI, IMPIEGHI E SOFFERENZE DELLE BANCHE OPERANTI IN SICILIA (Totale banche*)

Le tavole che seguono si riferiscono alle segnalazioni delle banche e della Cassa depositi e Prestiti relative ad operazioni con soggetti residenti nell'Isola.

A dicembre 2016 i depositi in Sicilia evidenziano un valore superiore rispetto a quello registrato nello stesso periodo dell'anno precedente; gli impieghi, al lordo delle sofferenze, mostrano, invece, un dato inferiore rispetto a quello registrato nel dicembre 2015; le sofferenze registrano un ulteriore aumento.

Tale tendenza rimane in linea con la media nazionale.

Nel territorio regionale continua a registrarsi, tuttavia, un'incidenza percentuale delle sofferenze sugli impieghi particolarmente elevata con un valore pari al 17,3 % rispetto al dato medio nazionale del 11,1 %, con uno scarto in aumento di 6,2 punti percentuali.

Tale divario si accresce per ciò che concerne il rapporto sofferenze/impieghi relativo alle imprese, laddove il dato regionale è del 28,3 % contro quello medio nazionale del 18,5% con uno scarto in aumento di quasi 10 punti percentuali.

Tav.8R

BANCHE PER LOCALIZZAZIONE DELLA CLIENTELA RESIDENTE				
	SICILIA		ITALIA	
	dic-15	dic-16	dic-15	dic-16
Depositi	57.429	58.375	1.385.612	1.453.981
Impieghi	65.256	64.067	1.824.272	1.803.348
Sofferenze	10.850	11.085	200.727	200.873
Rapporto Sofferenze/Impieghi	16,6%	17,3%	11,0%	11,1%

Valori espressi in milioni di euro. Fonte: Base Dati Statistica (BDS) di Banca d'Italia. La tavola non indica i tassi di variazione che, sulla base della metodologia adottata dalla Banca d'Italia, devono essere calcolati tenendo conto di riclassificazioni e cartolarizzazioni, non presenti nelle fonti disponibili.

Tav.9R

IMPIEGHI VIVI ALLE IMPRESE PER COMPARTO DI ATTIVITÀ ECONOMICA						
		Imprese	di cui	Attività industriale	Servizi	Costruzioni
SICILIA	dic-15	21.392		4.348	12.803	2.718
	dic-16	19.781		4.008	12.140	2.213
ITALIA	dic-15	721.654		213.322	366.912	103.347
	dic-16	701.134		207.879	366.955	89.151

Valori espressi in milioni di euro. Fonte: Base Dati Statistica (BDS) di Banca d'Italia. La tavola non indica i tassi di variazione che, sulla base della metodologia adottata dalla Banca d'Italia, devono essere calcolati tenendo conto di riclassificazioni e cartolarizzazioni, non presenti nelle fonti disponibili.

***Insieme delle banche operanti con clientela residente in Sicilia.**

IMPRESE (SOCIETÀ NON FINANZIARIE E FAMIGLIE PRODUTTRICI)				
	SICILIA		ITALIA	
	dic-15	dic-16	dic-15	dic-16
Sofferenze	7.439	7.791	159.114	159.292
Impieghi	28.831	27.572	880.767	860.425
Rapporto Sofferenze/Impieghi	25,8%	28,3%	18,1%	18,5%

Valori espressi in milioni di euro. Fonte: Base Dati Statistica (BDS) di Banca d'Italia. La tavola non indica i tassi di variazione che, sulla base della metodologia adottata dalla Banca d'Italia, devono essere calcolati tenendo conto di riclassificazioni e cartolarizzazioni, non presenti nelle fonti disponibili.

Glossario

- **Banche con sede in Sicilia:** insieme delle banche aventi sede legale in Sicilia, iscritte all'Albo regionale delle banche.
- **Banche con sede fuori dalla Sicilia:** insieme delle banche non aventi sede legale in Sicilia.
- **Banche o Totale banche:** insieme delle banche operanti con clientela residente in Sicilia.
- **Depositi bancari:** raccolta effettuata dalle banche sotto forma di: depositi (con durata prestabilita, a vista, overnight e rimborsabili con preavviso), buoni fruttiferi, certificati di deposito e conti correnti.
- **Famiglie consumatrici e assimilabili:** l'aggregato fa riferimento alle famiglie consumatrici, alle istituzioni sociali private e ai soggetti non classificabili dagli enti segnalanti.
- **Famiglie produttrici:** l'aggregato fa riferimento a società semplici, società di fatto e imprese individuali fino a cinque addetti.
- **Impieghi o prestiti:** comprendono gli impieghi vivi e le sofferenze.
- **Impieghi - o prestiti - vivi:** sono costituiti dai finanziamenti in euro e valuta a clientela ordinaria residente nelle seguenti forme tecniche: anticipi su effetti, altri titoli di credito e documenti s.b.f. , conti correnti, mutui, carte di credito, prestiti contro cessioni dello stipendio, prestiti personali, operazioni di factoring, leasing finanziario, pronti contro termine attivi e altri finanziamenti. A partire da dicembre 2008 sono inclusi i prestiti subordinati. Fino a novembre 2008 i prestiti a breve termine hanno una scadenza fino a 18 mesi; quelli a medio e a lungo termine hanno una scadenza oltre i 18 mesi. A partire da dicembre 2008 i prestiti a breve termine hanno una scadenza fino a 12 mesi; quelli a medio e a lungo termine hanno una scadenza oltre i 12 mesi.
- **Imprese:** l'aggregato fa riferimento al settore "produttivo" rappresentato dalle società non finanziarie e dalle famiglie produttrici.
- **Localizzazione della clientela:** area geografica della sede legale ovvero del domicilio delle controparti che intrattengono rapporti con le banche.
- **Settori e comparti di attività economica della clientela:** raggruppamenti delle unità istituzionali sulla base della loro funzione economica principale. La classificazione è articolata su tre livelli: settori, sottosettori e sottogruppi. Si definiscono "comparti" i raggruppamenti di settori, sottosettori e branche di attività economica.
- **Società non finanziarie:** il settore comprende le unità istituzionali che producono beni e servizi non finanziari destinabili alla vendita.
- **Sofferenze:** crediti nei confronti di soggetti in stato di insolvenza (anche non accertato giudizialmente) o in situazioni sostanzialmente equiparabili. Sono esclusi gli effetti insoluti e al protesto.

- ▣ **Sportelli** (numero): punti operativi che svolgono direttamente con il pubblico, in tutto o in parte, l'attività della banca; rientrano nella definizione gli sportelli ad operatività particolare; sono inclusi gli uffici di rappresentanza.
- ▣ **Sportelli operativi** (numero): punti operativi che svolgono direttamente con il pubblico, in tutto o in parte, l'attività della banca; rientrano nella definizione gli sportelli ad operatività particolare; sono esclusi gli uffici di rappresentanza.
- ▣ **Totale clientela residente escluse le IFM**: l'aggregato esclude le istituzioni finanziarie monetarie (ovvero le banche centrali, il sistema bancario, i fondi comuni monetari, gli istituti di moneta elettronica).

ABSTRACT

BANCHE CON SEDE IN SICILIA E OPERATIVITÀ REGIONALE DEL SISTEMA BANCARIO II SEMESTRE 2016

ARTICOLAZIONE STRUTTURALE E TERRITORIALE

A dicembre 2016 l'insieme delle banche aventi sede legale in Sicilia è pari a 28, costituito da 22 banche di credito cooperativo, 4 società per azioni e 2 banche popolari, operanti nel complesso con 496 sportelli.

Le altre banche presenti nella regione ma aventi sede legale al di fuori del suo territorio operano, nel complesso, con 1029 sportelli.

A dicembre 2016 è risultato, pertanto, operante in Sicilia un complesso di 1525 sportelli bancari.

OPERATIVITÀ REGIONALE DEL SISTEMA BANCARIO

A dicembre 2016 i depositi in Sicilia evidenziano un valore superiore rispetto a quello registrato nello stesso periodo dell'anno precedente; gli impieghi, al lordo delle sofferenze, mostrano, invece, un dato inferiore rispetto a quello registrato nel dicembre 2015; le sofferenze registrano un ulteriore aumento.

Tale tendenza si mantiene in linea con la media nazionale.

Nel territorio regionale continua a registrarsi, tuttavia, un'incidenza percentuale delle sofferenze sugli impieghi particolarmente elevata con un valore pari al 17,3 % rispetto al dato medio nazionale del 11,1 %, con uno scarto in aumento di 6,2 punti percentuali.

Tale divario tende ad accrescersi per il rapporto sofferenze/impieghi relativo alle imprese, laddove il dato regionale è del 28,3 % contro quello medio nazionale del 18,5% con uno scarto in aumento di quasi 10 punti percentuali.

INDICE

Premessa	pag. 3
Ordinamento	pag. 4
Articolazione strutturale e territoriale	pag. 5
Operatività: Depositi, impieghi e sofferenze delle banche operanti in Sicilia (Totale banche)	pag. 9
Glossario	pag. 11
Abstract - Banche con sede in Sicilia – II semestre 2016	pag. 13

APPENDICE B)

**“Rilevazione tassi di interesse applicati in Sicilia nel trimestre
ottobre/dicembre 2016”**



Regione Siciliana

ASSESSORATO REGIONALE DELL'ECONOMIA

Dipartimento delle finanze e del credito

Servizio Credito



Rapporto trimestrale

Rilevazione tassi di interesse

OTTOBRE/DICEMBRE 2016

*Servizio "Credito" - U.O.B. 6.1 "Ordinamento delle banche a carattere regionale e vigilanza sui Confidi" - Elaborazione dei dati e delle rappresentazioni grafiche a cura del Servizio "Credito" - U.O.B. 6.1 .
Redatto sulla base dei dati disponibili ad Aprile 2017.*

PREMESSA

Il rapporto trimestrale sulla rilevazione dei tassi contiene informazioni relative ai tassi attivi applicati sui finanziamenti concessi dalle banche alla clientela residente in Sicilia e al volume degli stessi finanziamenti.

In una logica di *benchmark* i dati riguardanti la Sicilia vengono confrontati con quelli di altre regioni, individuate in base a criteri di localizzazione geografica e caratterizzazione economica, nonché col tasso attivo medio nazionale.

I tassi di interesse vengono, inoltre, raffrontati anche con i valori medi registrati nell'area “*Italia meridionale*” comprendente le seguenti regioni: Abruzzo, Molise, Campania, Puglia, Basilicata e Calabria.

In taluni casi il valore delle consistenze registrato in Sicilia è stato analizzato anche alla luce del dato medio ponderato elaborato nell'ambito delle otto regioni incluse in un raggruppamento denominato “*Italia meridionale e Isole*”, comprendente Abruzzo, Molise, Campania, Puglia, Basilicata, Calabria, Sicilia e Sardegna.

I dati riportati sono desunti dalla *Base Dati Statistica (BDS)*, resa fruibile dalla Banca d'Italia nel proprio sito Web e dai Bollettini Statistici della stessa Autorità di Vigilanza.¹

I tassi, calcolati come media ponderata dei tassi effettivi applicati alla clientela, scaturiscono da una rilevazione alla quale partecipa solo un campione di banche e riguardano le operazioni di ammontare uguale o superiore a € 75.000.

Sono oggetto di elaborazione, in particolare, i tassi sui finanziamenti per cassa alla clientela ordinaria, con esclusione quindi dei rapporti interbancari, rientranti nelle categorie “rischi a scadenza, a revoca e autoliquidanti”.

Sono oggetto di elaborazione, in particolare, i tassi sui finanziamenti per cassa alla clientela ordinaria, con esclusione quindi dei rapporti interbancari, rientranti nelle categorie “rischi a scadenza, a revoca e autoliquidanti”.

1.- Tra i dati del rapporto non figura l'elaborazione concernente i dati del *Taeg* a causa delle criticità tecnico gestionali connesse alla mancata fruibilità da parte del Dipartimento regionale delle Finanze e del Credito del *software* necessario all'elaborazione suddetta.

Inoltre, è stata analizzata l'incidenza delle garanzie sull'accordato operativo, con riferimento ai comparti delle costruzioni, dei servizi e delle attività industriali.

Il confronto è esteso alle consistenze dei finanziamenti in essere nelle stesse regioni oggetto del *benchmark*, con l'indicazione dell'incidenza dei valori regionali dell'accordato operativo, dell'utilizzato e delle garanzie sul totale Italia.

Detti valori sono desunti dalla Centrale dei rischi, alla quale gli intermediari sono tenuti a segnalare le posizioni relative ai clienti per i quali la somma dell'accordato o quella dell'utilizzato dei finanziamenti per cassa risulti d'importo pari o superiore a 30.000 euro.

I dati si riferiscono a operazioni effettuate dalle banche con soggetti non bancari residenti; gli stessi dati vengono confrontati con quelli relativi al precedente trimestre e allo stesso periodo dell'anno precedente.

Eventuali marginali differenze con i valori pubblicati nei rapporti relativi ai trimestri precedenti sono dovute ad aggiornamenti dei dati intervenuti alla fonte, successivi alla data di elaborazione del presente rapporto.

TASSI ATTIVI SUI FINANZIAMENTI PER CASSA ALLE FAMIGLIE CONSUMATRICI

Nel quarto trimestre 2016 i tassi attivi sui finanziamenti per cassa alle famiglie consumatrici, tanto nelle operazioni a revoca che in quelle a scadenza, sono risultati in diminuzione rispetto a quelli registrati nello stesso periodo dell'anno precedente.

Tale andamento annuale appare, in generale, in linea con quello registrato nelle altre aree del *benchmark* anche se per talune di esse, con riferimento ai rischi a revoca, la riduzione è apparsa meno accentuata.

Anche con riferimento al trimestre precedente si evidenzia, in Sicilia, una diminuzione del tasso sia nelle operazioni a scadenza che in quelle a revoca.

Tuttavia i tassi applicati nelle operazioni a revoca continuano ad evidenziare, nell'Isola, valori mediamente più alti sia del dato medio nazionale che di quello del raggruppamento Italia meridionale (Sicilia 5,79% - Italia 3,76% - Italia meridionale 4,64%).

Nel quarto trimestre 2016 anche i tassi applicati nelle operazioni a scadenza evidenziano valori mediamente più alti rispetto a quelli degli altri raggruppamenti (Sicilia 2,55% - Italia 2,23% - Italia meridionale 2,27%).

Tav.1T

Tassi attivi sui finanziamenti per cassa alle famiglie consumatrici						
	Rischi a revoca			Rischi a scadenza		
	dic-15	set-16	dic-16	dic-15	set-16	dic-16
Sicilia	6,45	5,98	5,79	2,95	2,65	2,55
Campania	4,74	4,01	3,78	3,02	2,05	1,91
Toscana	4,47	3,72	3,57	2,6	2,34	2,23
Veneto	3,31	3,51	3,52	2,46	2,21	2,14
Italia	4,18	3,81	3,76	2,65	2,34	2,23
Italia Meridionale	5,52	4,8	4,64	3,03	2,4	2,27

Valori espressi in %
Fonte: elaborazione su dati Banca d'Italia (Base Dati Statistica - Tdb 30880)

La successiva tavola evidenzia la differenza tra i tassi attivi sui finanziamenti per cassa alle famiglie consumatrici applicati in Sicilia e quelli applicati nelle altre aree territoriali oggetto del confronto.

Tav.2T

Spread in termini assoluti dei tassi attivi sui finanziamenti per cassa alle famiglie consumatrici al 31 dicembre 2016		
	Rischi a revoca	Rischi a scadenza
Campania	2,01	0,64
Toscana	2,22	0,32
Veneto	2,27	0,41
Italia	2,03	0,32
Italia Meridionale	1,15	0,28

Fig.1T

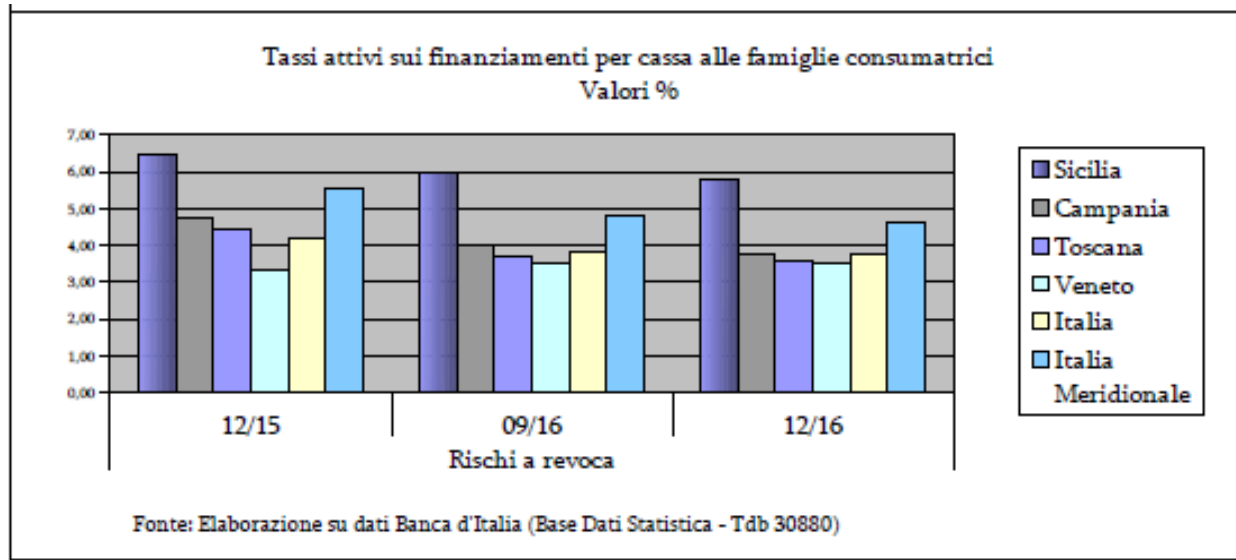
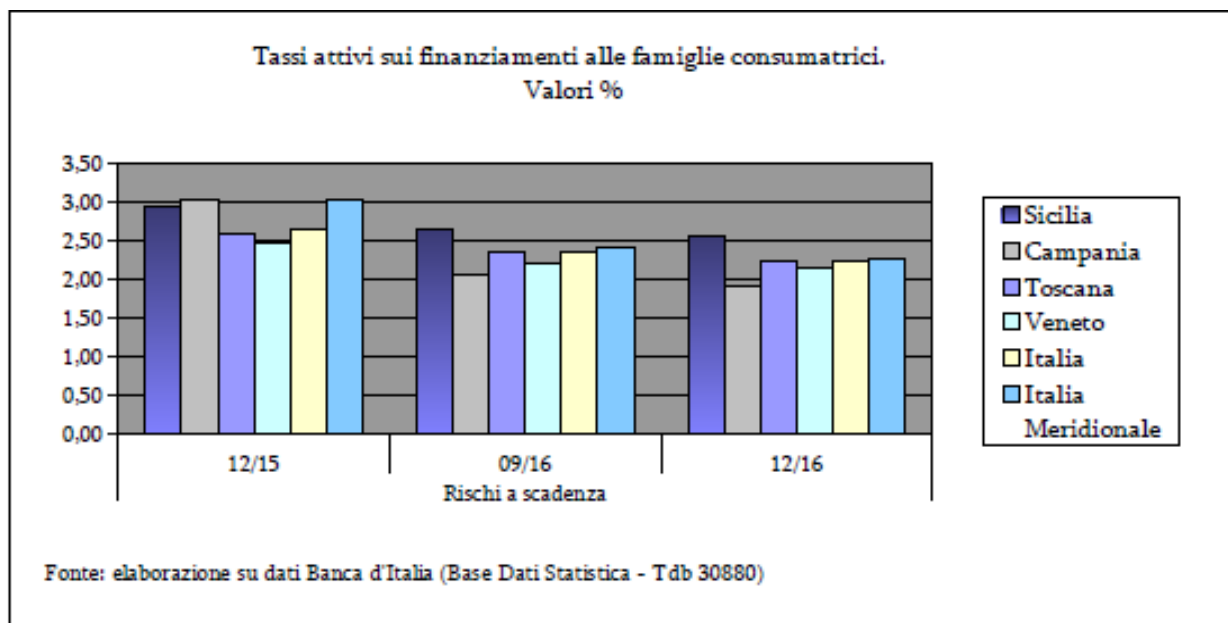


Fig.2T



TASSI ATTIVI SUI FINANZIAMENTI PER ACQUISTO ABITAZIONE *

Relativamente alle operazioni di finanziamento per acquisto di abitazione con tasso variabile (Tav.3T) è stata rilevata, in Sicilia, una lieve riduzione, sia su base annua che rispetto al trimestre precedente.

Anche i dati riferiti alle operazioni a tasso fisso hanno registrato una diminuzione (Tav.4T) evidenziando, parimenti alle operazioni a tasso variabile, un andamento omogeneo a quello delle altre aree oggetto di confronto.

Il valore relativo alle operazioni a tasso fisso risulta lievemente superiore rispetto a quello registrato in tutte le altre aree del *benchmark*, così come rispetto al dato nazionale e a quello del raggruppamento Italia meridionale, confermando l'andamento dei trimestri precedenti.

Tasso variabile

Tav. 3T

Tassi attivi sui finanziamenti per acquisto abitazione (< 1 anno)						
	< 125.000 euro			≥ 125.000 euro		
	dic-15	set-16	dic-16	dic-15	set-16	dic-16
Sicilia	2,27	2,08	2,04	2,16	1,92	1,87
Campania	2,34	2,07	1,97	2,22	1,92	1,85
Toscana	2	1,73	1,69	1,99	1,69	1,64
Veneto	1,97	1,77	1,7	1,96	1,74	1,68
Italia	2,11	1,88	1,83	2,05	1,8	1,74
Italia Meridionale	2,38	2,11	2,05	2,24	1,94	1,89

Valori espressi in %
Fonte: elaborazione su dati Banca d'Italia (Base dati Statistica - Tdb 30890)

Tasso fisso

Tav.4T

Tassi attivi sui finanziamenti per acquisto abitazione (> 1 anno)						
	< 125.000 euro			≥ 125.000 euro		
	dic-15	set-16	dic-16	dic-15	set-16	dic-16
Sicilia	4,25	3,64	3,33	3,89	3,31	2,99
Campania	3,79	3,21	2,94	3,57	3,07	2,76
Toscana	3,54	3	2,74	3,42	3,0	2,67
Veneto	3,58	3,01	2,75	3,38	2,88	2,62
Italia	3,74	3,17	2,89	3,54	3,02	2,7
Italia Meridionale	3,82	3,27	2,98	3,63	3,12	2,8

Valori espressi in %
Fonte: elaborazione su dati Banca d'Italia (Base Dati statistica - Tdb 30890)

(*) I dati fanno riferimento ai tassi attivi applicati ai finanziamenti per acquisto abitazione, raggruppati in dipendenza della durata originaria dei medesimi (periodo contrattualmente stabilito entro il quale il tasso di interesse non può essere modificato), localizzazione della clientela e classe di grandezza del fido globale accordato (importo totale dei finanziamenti per cassa concessi a ciascun affidato).

TASSI ATTIVI PER COMPARTI DI ATTIVITÀ ECONOMICA DELLA CLIENTELA
(Società non finanziarie - operazioni autoliquidanti ed a revoca)

In Sicilia, così come nelle altre aree rilevate, i tassi praticati nei comparti delle attività industriali, delle costruzioni e dei servizi sono risultati generalmente in diminuzione.

Tuttavia, rispetto quelli applicati nelle aree geografiche oggetto del *benchmark* il tasso in Sicilia appare, comunque, più elevato.

Significativa si mostra, al riguardo, la divergenza in aumento rispetto al dato medio nazionale, pari all'1,61%, nel comparto delle attività industriali, all'1,28% nelle costruzioni e al 1,97% nei servizi.

Va rimarcato, inoltre, che i tassi nell'Isola sono superiori anche a quelli registrati per il raggruppamento "Italia meridionale".

Tav.5T

Tassi attivi (autoliquidanti e a revoca) per comparti di attività economica									
	Attività Industriali			Costruzioni			Servizi		
	dic-15	set-16	dic-16	dic-15	set-16	dic-16	dic-15	set-16	dic-16
Sicilia	6,26	5,64	5,59	7,78	7,23	6,74	7,58	6,84	6,64
Campania	5,86	5,17	5	6,84	6,13	6	7,18	6,3	6,14
Toscana	4,68	4,01	3,96	7,72	7,01	6,87	5,72	4,85	4,86
Veneto	4,18	3,61	3,6	6,3	5,91	5,76	5,02	4,54	4,49
Italia	4,16	3,94	3,98	6,06	5,74	5,46	5,22	4,8	4,67
Italia Meridionale	5,95	5,11	5,06	7,15	6,58	6,44	7,05	6,38	6,25

Valori espressi in %
Fonte: elaborazione su dati Banca d'Italia (Base Dati Statistica - Tdb 30921)

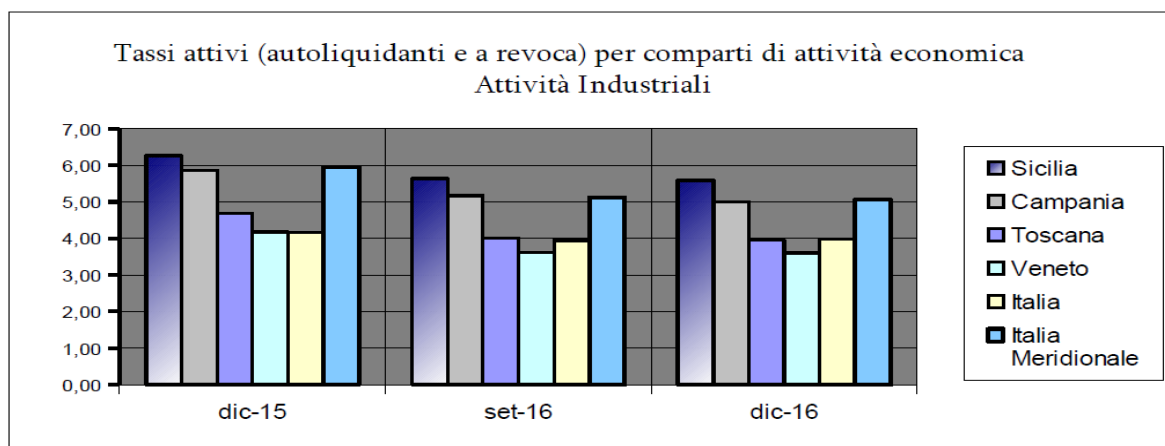
La successiva Tav.6T evidenzia la differenza tra i tassi attivi applicati in Sicilia su operazioni autoliquidanti e a revoca e quelli praticati, invece, nelle altre aree territoriali.

Tav. 6T

Spread (in termini assoluti) tassi attivi (autoliquidanti e a revoca) per comparti di attività economica									
	Attività Industriali			Costruzioni			Servizi		
	dic-15	set-16	dic-16	dic-15	set-16	dic-16	dic-15	set-16	dic-16
Campania	0,40	0,47	0,59	0,94	1,10	0,74	0,4	0,54	0,50
Toscana	1,58	1,63	1,63	0,06	0,22	-0,13	1,86	1,99	1,78
Veneto	2,08	2,03	1,99	1,48	1,32	0,98	2,56	2,30	2,15
Italia	2,10	1,70	1,61	1,72	1,49	1,28	2,36	2,04	1,97
Italia Meridionale	0,31	0,53	0,53	0,63	0,65	0,30	0,53	0,46	0,39

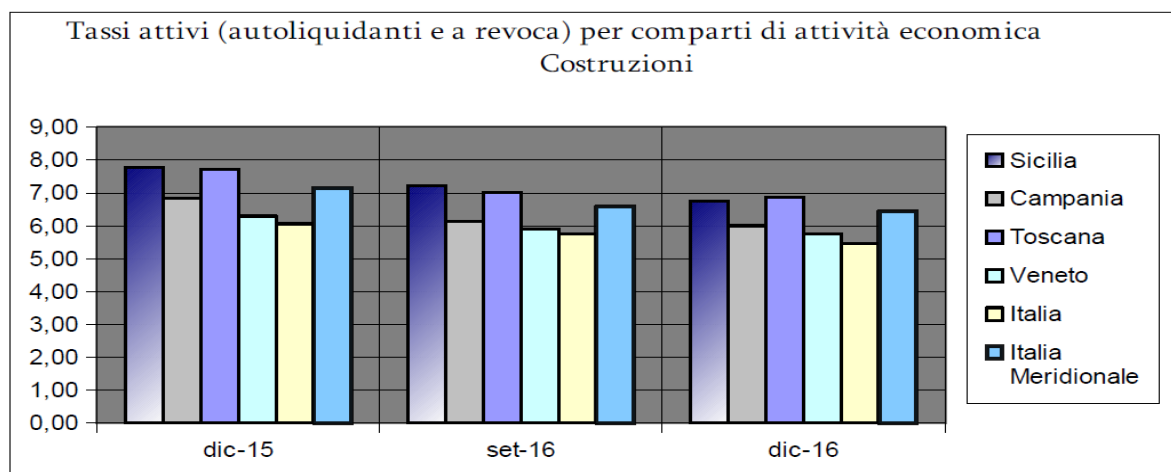
Valori espressi in %
Fonte: elaborazione su dati Banca d'Italia (Base Dati Statistica - Tdb 30921)

Fig.3



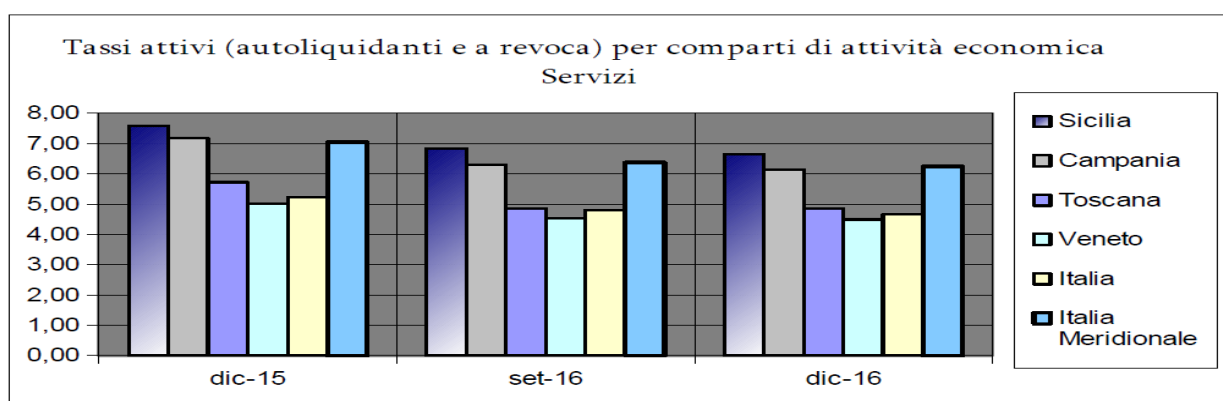
Fonte: elaborazione su dati Banca d'Italia (Base Dati Statistica -Tdb 30921)

Fig.4



Fonte: elaborazione su dati Banca d'Italia (Base Dati Statistica -Tdb 30921)

Fig.5



Fonte: elaborazione su dati Banca d'Italia (Base Dati Statistica -Tdb 30921)

TASSI ATTIVI PER CLASSI DI GRANDEZZA DI FIDO GLOBALE ACCORDATO

In Sicilia i tassi sulle operazioni a revoca per localizzazione della clientela e classi di grandezza del fido globale accordato risultano generalmente in diminuzione rispetto allo stesso periodo dell'anno precedente.

In tutte le classi si registra, tuttavia, un valore superiore alla media nazionale.

Rispetto ai tassi rilevati nel raggruppamento "Italia meridionale" va rilevato, invece, un valore generalmente più basso.

Tav. 7T

Tassi attivi sulle operazioni a revoca per localizzazione della clientela e classi di grandezza del fido globale accordato									
	<125.000 euro			da 125.000 a <250.000 euro			da 250.000 a <1.000.000 euro		
	dic-15	set-16	dic-16	dic-15	set-16	dic-16	dic-15	set-16	dic-16
Sicilia	10,33	9,95	9,82	10,17	9,6	9,4	9,32	8,7	8,5
Campania	11,03	10,3	9,95	10,15	9,28	9,32	9,19	8,36	8,23
Toscana	10,57	9,93	9,65	9,48	8,8	8,52	8,49	7,78	7,56
Veneto	8,61	8,92	8,75	8,5	7,87	7,84	7,43	6,85	6,83
Italia	9,8	9,2	9,11	9,14	8,46	8,31	8,07	7,41	7,27
Italia Meridionale	11,06	10,47	10,28	10,45	9,76	9,7	9,4	8,68	8,56

Valori espressi in %
Fonte: elaborazione su dati Banca d'Italia (Base Dati Statistica – Tdb 30830)

Tav. 8T

Tassi attivi sulle operazioni a revoca per localizzazione della clientela e classi di grandezza del fido globale accordato									
	da 1.000.000 a <5.000.000 euro			da 5.000.000 a <25.000.000 euro			>= 25.000.000 euro		
	dic-15	set-16	dic-16	dic-15	set-16	dic-16	dic-15	set-16	dic-16
Sicilia	8,04	7,49	7,19	6,97	6,11	6,43	5,24	4,92	4,67
Campania	8,55	7,4	7,31	7,51	7,02	6,08	3,37	5,5	6,27
Toscana	7,82	6,74	6,47	7,02	6,13	5,92	2,95	2,15	2,2
Veneto	6,32	5,95	5,8	5,15	4,55	4,37	3,29	3,07	2,86
Italia	6,82	6,1	6	5,76	5,14	4,92	2,45	2,1	2
Italia Meridionale	8,28	7,51	7,47	7,19	6,66	6,08	3,86	5,18	5,53

Valori espressi in %
Fonte: elaborazione su dati Banca d'Italia (Base dati Statistica – Tdb 30830)

FINANZIAMENTI PER CASSA

Nell'Isola l'accordato operativo ha formato oggetto di una contrazione rispetto allo stesso periodo dell'anno precedente, così come rispetto al trimestre precedente.

Tale contrazione si mostra in linea con l'andamento del raggruppamento “*Italia meridionale e Isole*” ma non col dato medio nazionale che appare, invece, in lieve crescita (Tav.9T).

Il peso dell'*accordo operativo* in Sicilia è pari al 2,29% del complessivo volume nazionale, mentre per l'utilizzato tale percentuale rappresenta il 2,56% del volume complessivo registrato in Italia (Tav.10T).

Tav. 9T

Finanziamenti per cassa per localizzazione della clientela									
	Accordato Operativo			Importo Garantito			Utilizzato		
	dic-15	set-16	dic-16	dic-15	set-16	dic-16	dic-15	set-16	dic-16
Sicilia	36.374	34.383	34.322	16.049	15.723	15.680	29.822	28.966	28.600
Campania	47.002	46.850	46.293	19.022	18.785	19.015	39.004	38.660	39.020
Toscana	81.870	81.006	81.091	30.150	29.486	29.380	63.745	62.635	61.817
Veneto	164.417	158.457	159.363	41.132	39.139	37.944	128.638	124.121	123.823
Italia meridionale e isole	167.140	163.474	162.803	69.852	68.366	68.543	138.377	136.080	135.413
Italia	1.523.143	1.497.460	1.500.620	422.236	411.793	409.288	1.133.871	1.123.372	1.118.721

Consistenze in milioni di euro
Fonte: elaborazione su Banca d'Italia (Base Dati Statistica -Tdc 30021)

Tav.10T

Finanziamenti per cassa per localizzazione della clientela (incidenza percentuale delle consistenze regionali sul totale Italia) al 31/12/2016			
	Accordato operativo	Garanzie reali	Utilizzato
Sicilia	2,29	3,83	2,56
Campania	3,08	4,65	3,49
Toscana	5,40	7,18	5,53
Veneto	10,62	9,27	11,07
Italia meridionale e isole	10,85	16,75	12,10

L'incidenza delle garanzie sull'accordato operativo in Sicilia continua ad essere estremamente elevata rispetto al valore registrato nelle altre regioni del *benchmark*, risultando superiore anche al dato medio registrato nel raggruppamento "*Italia meridionale e Isole*", mentre si distanzia dal dato medio nazionale di ben 18,41 punti percentuali.

Più elevato, rispetto alle altre aree rilevate appare, inoltre, il rapporto utilizzato/accordato, in crescita dell'1,34% rispetto allo stesso periodo dell'anno precedente e superiore dello 0,15% al dato del raggruppamento "*Italia meridionale e Isole*" e del 8,78 % al dato medio nazionale (Tav. 11T).

Tav. 11T

Finanziamenti per cassa per localizzazione della clientela						
	Garanzie/Acc.to			Utilizzato/Acc.to		
	dic-15	set-16	dic-16	dic-15	set-16	dic-16
Sicilia	44,12	45,73	45,68	81,99	84,25	83,33
Campania	40,47	40,10	41,08	82,98	82,52	84,29
Toscana	36,83	36,40	36,23	77,86	77,32	76,23
Veneto	25,02	24,70	23,81	78,24	78,33	77,70
Italia meridionale e isole	41,79	41,82	42,10	82,79	83,24	83,18
Italia	27,72	27,50	27,27	74,44	75,02	74,55

Valori espressi in % - Fonte: elaborazione su dati Banca d'Italia (Base Dati Statistica -Tdc 30021)

Con riferimento ai comparti di attività economica riconducibili alle costruzioni ed alle attività industriali deve registrarsi, generalmente, una contrazione del valore dell'accordato operativo, tanto con riferimento allo stesso periodo del 2015 che al trimestre precedente.

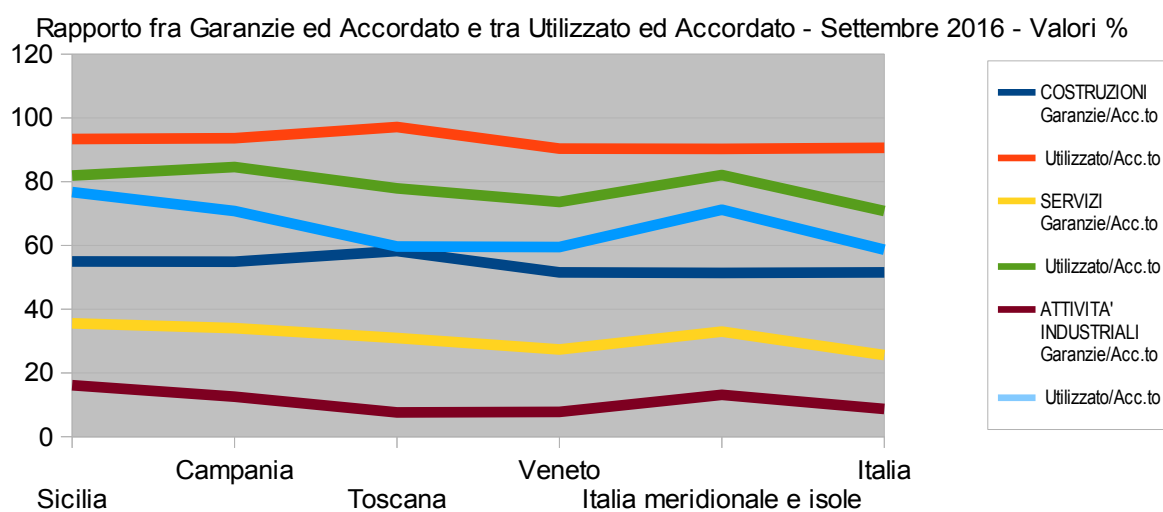
Per quanto riguarda il comparto di di attività economica dei servizi, la contrazione del valore dell'accordato operativo riguarda soltanto il medesimo periodo del 2015 e non, invece, il trimestre precedente, rispetto al quale si registra un aumento. (Tav.12T).

Finanziamenti per cassa per localizzazione della clientela									
COSTRUZIONI									
	Accordato Operativo			Importo Garantito			Utilizzato		
	dic-15	set-16	dic-16	dic-15	set-16	dic-16	dic-15	set-16	dic-16
Sicilia	2.282	1.991	1.915	1.291	1.094	1.015	2.152	1.858	1.754
Campania	3.427	3.268	3.218	1.898	1.794	1.741	3.221	3.058	3.044
Toscana	6.075	5.079	4.830	3.604	2.959	2.747	5.851	4.931	4.493
Veneto	8.813	7.437	7.097	4.724	3.832	3.523	7.913	6.719	6.137
Italia meridionale e isole	14.358	12.823	12.447	7.628	6.586	6.267	13.163	11.576	11.183
Italia	105.793	91.164	88.276	54.464	46.999	44.094	94.109	82.602	77.554
SERVIZI									
	Accordato Operativo			Importo Garantito			Utilizzato		
	dic-15	set-16	dic-16	dic-15	set-16	dic-16	dic-15	set-16	dic-16
Sicilia	10.912	10.391	10.434	3.865	3.691	3.641	8.962	8.513	8.460
Campania	16.601	16.719	16.690	5.951	5.703	5.708	13.910	14.140	14.237
Toscana	28.280	28.438	28.704	8.852	8.799	8.688	22.099	22.141	21.948
Veneto	38.054	38.629	38.607	11.073	10.592	10.284	27.965	28.443	27.783
Italia meridionale e isole	47.774	47.819	47.674	16.195	15.754	15.533	39.078	39.221	38.840
Italia	422.949	431.759	432.607	111.424	110.515	109.028	294.385	305.662	304.899
ATTIVITA' INDUSTRIALI									
	Accordato Operativo			Importo Garantito			Utilizzato		
	dic-15	set-16	dic-16	dic-15	set-16	dic-16	dic-15	set-16	dic-16
Sicilia	4.724	4.616	4.593	806	745	715	3.663	3.543	3.423
Campania	8.506	8.513	8.577	1.133	1.073	1.008	6.040	6.029	6.027
Toscana	21.689	21.472	21.539	1.755	1.643	1.632	12.964	12.814	12.553
Veneto	43.647	42.295	42.260	3.735	3.299	3.182	25.273	24.173	23.495
Italia meridionale e isole	29.820	29.758	29.642	4.131	3.923	3.724	21.437	21.188	20.987
Italia	340.051	336.568	337.644	31.158	29.328	28.523	200.328	197.274	195.156

Consistenze in milioni di euro
Fonte: elaborazione su dati Banca d'Italia (Base Dati Statistica - Tdc 30021)

Rispetto a dicembre 2015, così come al precedente trimestre, nell'ultimo trimestre del 2016 in Sicilia sono diminuiti anche i finanziamenti per cassa nei tre comparti di attività economica presi in considerazione.

Fig.6T



Fonte: elaborazione su dati Banca d'Italia (Base Dati Statistica - Tdc 30021)

Sempre nei settori delle costruzioni e delle attività industriali è apparsa in diminuzione, in Sicilia, l'incidenza dell'importo garantito sull'accordato operativo, mentre nel settore dei servizi si registra un lieve aumento.

Il dato rimane, in ogni caso, più elevato di quello relativo alla media italiana e del raggruppamento "Italia meridionale e Isole". (Tav.13T).

Il rapporto tra utilizzato e accordato appare in diminuzione nei tre settori di attività presi in considerazione, pur mantenendo un valore più elevato rispetto a quello medio nazionale e del raggruppamento "Italia meridionale e Isole", con la sola eccezione relativa al comparto dei servizi, per il quale il rapporto tra utilizzato e accordato mostra, invece, nell'Isola un valore più elevato di quello medio nazionale, ma non di quello del raggruppamento "Italia meridionale e Isole".

Finanziamenti per cassa per localizzazione della clientela						
COSTRUZIONI						
	Garanzie/Acc.to			Utilizzato/Acc.to		
	dic-15	set-16	dic-16	dic-15	set-16	dic-16
Sicilia	56,57	54,95	53,00	94,30	93,32	91,59
Campania	55,38	54,90	54,10	93,99	93,57	94,59
Toscana	59,33	58,26	56,87	96,31	97,09	93,02
Veneto	53,60	51,53	49,64	89,79	90,35	86,47
Italia meridionale e isole	53,13	51,36	50,35	91,68	90,28	89,84
Italia	51,48	51,55	49,95	88,96	90,61	87,85
SERVIZI						
	Garanzie/Acc.to			Utilizzato/Acc.to		
	dic-15	set-16	dic-16	dic-15	set-16	dic-16
Sicilia	35,42	35,52	34,90	82,13	81,93	81,08
Campania	35,85	34,11	34,20	83,79	84,57	85,30
Toscana	31,30	30,94	30,27	78,14	77,86	76,46
Veneto	29,10	27,42	26,64	73,49	73,63	71,96
Italia meridionale e isole	33,90	32,95	32,58	81,80	82,02	81,47
Italia	26,34	25,60	25,20	69,60	70,79	70,48
ATTIVITA' INDUSTRIALI						
	Garanzie/Acc.to			Utilizzato/Acc.to		
	dic-15	set-16	dic-16	dic-15	set-16	dic-16
Sicilia	17,06	16,14	15,57	77,54	76,75	74,53
Campania	13,32	12,60	11,75	71,01	70,82	70,27
Toscana	8,09	7,65	7,58	59,77	59,68	58,28
Veneto	8,56	7,80	7,53	57,90	57,15	55,60
Italia meridionale e isole	13,85	13,18	12,56	71,89	71,20	70,80
Italia	9,16	8,71	8,45	58,91	58,61	57,80

Valori espressi in %

Fonte: elaborazione su dati Banca d'Italia (Base Dati Statistica – Tdc 30021)

ABSTRACT
RAPPORTO SUI TASSI DI INTERESSE APPLICATI IN SICILIA
TRIMESTRE OTTOBRE/DICEMBRE 2016

Tassi attivi su finanziamenti per cassa alle famiglie consumatrici

Nel quarto trimestre 2016 i tassi attivi sui finanziamenti per cassa alle famiglie consumatrici, tanto nelle operazioni a revoca che in quelle a scadenza, sono risultati in diminuzione rispetto a quelli registrati nello stesso periodo dell'anno precedente.

Tale andamento annuale appare, in generale, in linea con quello registrato nelle altre aree del *benchmark* anche se per talune di esse, con riferimento ai rischi a revoca, la riduzione è apparsa meno accentuata.

Anche con riferimento al trimestre precedente si evidenzia, in Sicilia, una diminuzione del tasso sia nelle operazioni a scadenza che in quelle a revoca.

Tuttavia i tassi applicati nelle operazioni a revoca continuano ad evidenziare, nell'Isola, valori mediamente più alti sia del dato medio nazionale che di quello del raggruppamento Italia meridionale (Sicilia 5,79% - Italia 3,76% - Italia meridionale 4,64%).

Nel quarto trimestre 2016 anche i tassi applicati nelle operazioni a scadenza evidenziano valori mediamente più alti rispetto a quelli degli altri raggruppamenti (Sicilia 2,55% - Italia 2,23% - Italia meridionale 2,27%).

Tassi attivi su finanziamenti per acquisto abitazione

Relativamente alle operazioni di finanziamento per acquisto di abitazione con tasso variabile (Tav.3T) è stata rilevata, in Sicilia, una lieve riduzione, sia su base annua che rispetto al trimestre precedente.

Anche i dati riferiti alle operazioni a tasso fisso hanno registrato una diminuzione (Tav.4T) evidenziando, parimenti alle operazioni a tasso variabile, un andamento omogeneo a quello delle altre aree oggetto di confronto.

Il valore relativo alle operazioni a tasso fisso risulta lievemente superiore rispetto a quello registrato in tutte le altre aree del *benchmark*, così come rispetto al dato nazionale e a quello del raggruppamento Italia meridionale, confermando l'andamento dei trimestri precedenti.

Tassi attivi per comparti di attività economica

In Sicilia, così come nelle altre aree rilevate, i tassi praticati nei comparti delle attività industriali, delle costruzioni e dei servizi sono risultati generalmente in diminuzione.

Tuttavia, rispetto quelli applicati nelle aree geografiche oggetto del *benchmark* il tasso in Sicilia appare, comunque, più elevato.

Significativa si mostra, al riguardo, la divergenza in aumento rispetto al dato medio nazionale, pari all'1,61%, nel comparto delle attività industriali, all'1,28% nelle costruzioni e al 1,97% nei servizi.

Va rimarcato, inoltre, che i tassi nell'Isola sono superiori anche a quelli registrati per il raggruppamento "Italia meridionale".

Tassi attivi per classi di grandezza di fido globale accordato

In Sicilia i tassi sulle operazioni a revoca per localizzazione della clientela e classi di grandezza del fido globale accordato risultano generalmente in diminuzione rispetto allo stesso periodo dell'anno precedente.

In tutte le classi si registra, tuttavia, un valore superiore alla media nazionale.

Rispetto ai tassi rilevati nel raggruppamento "*Italia meridionale*" va rilevato, invece, un valore generalmente più basso.

Finanziamenti per cassa

Nell'Isola l'accordato operativo ha formato oggetto di una contrazione rispetto allo stesso periodo dell'anno precedente, così come rispetto al trimestre precedente.

Tale contrazione si mostra in linea con l'andamento del raggruppamento "*Italia meridionale e Isole*" ma non col dato medio nazionale che appare, invece, in lieve crescita (Tav.9T).

Il peso dell'*accordato operativo* in Sicilia è pari al 2,29% del complessivo volume nazionale, mentre per l'utilizzato tale percentuale rappresenta il 2,56% del volume complessivo registrato in Italia (Tav.10T).

L'incidenza delle garanzie sull'accordato operativo in Sicilia continua ad essere estremamente elevata rispetto al valore registrato nelle altre regioni del *benchmark*, risultando superiore anche al dato medio registrato nel raggruppamento "*Italia meridionale e Isole*", mentre si distanzia dal dato medio nazionale di ben 18,41 punti percentuali.

Più elevato, rispetto alle altre aree rilevate appare, inoltre, il rapporto utilizzato/accordato, in crescita dell'1,34% rispetto allo stesso periodo dell'anno precedente e superiore dello 0,15% al dato del raggruppamento "*Italia meridionale e Isole*" e del 8,78 % al dato medio nazionale (Tav. 11T).

Con riferimento ai comparti di attività economica riconducibili alle costruzioni ed alle attività industriali deve registrarsi, generalmente, una contrazione del valore dell'accordato operativo, tanto con riferimento allo stesso periodo del 2015 che al trimestre precedente.

Per quanto riguarda il comparto di attività economica dei servizi, la contrazione del valore dell'accordato operativo riguarda soltanto il medesimo periodo del 2015 e non, invece, il trimestre precedente, rispetto al quale si registra un aumento. (Tav.12T).

Rispetto a dicembre 2015, così come al precedente trimestre, nell'ultimo trimestre del 2016 in Sicilia sono diminuiti anche i finanziamenti per cassa nei tre comparti di attività economica presi in considerazione.

Sempre nei settori delle costruzioni e delle attività industriali è apparsa in diminuzione, in Sicilia, l'incidenza dell'importo garantito sull'accordato operativo, mentre nel settore dei servizi si registra un lieve aumento.

Il dato rimane, in ogni caso, più elevato di quello relativo alla media italiana e del raggruppamento "*Italia meridionale e Isole*". (Tav.13T).

Il rapporto tra utilizzato e accordato appare in diminuzione nei tre settori di attività presi in considerazione, pur mantenendo un valore più elevato rispetto a quello medio nazionale e del raggruppamento "*Italia meridionale e Isole*", con la sola eccezione relativa al comparto dei servizi, per il quale il rapporto tra utilizzato e accordato mostra, invece, nell'Isola un valore più elevato di quello medio nazionale, ma non di quello del raggruppamento "*Italia meridionale e Isole*".

GLOSSARIO

- **DURATA ORIGINARIA DEL TASSO** identifica il periodo contrattualmente stabilito entro il quale il tasso di interesse non può cambiare.
- **FAMIGLIA CONSUMATRICE** individui o gruppi di individui nella loro capacità di consumatori.
- **FINANZIAMENTI PER CASSA** ammontare dei crediti per cassa, al netto delle sofferenze, censiti dalla Centrale dei rischi, accordati o erogati dagli intermediari segnalanti. (d'importo pari o superiore a 30.000 euro)
- **FINANZIAMENTI PER CASSA - ACCORDATO OPERATIVO** ammontare del credito direttamente utilizzabile dal cliente in quanto riveniente da un contratto perfezionato e pienamente efficace.
- **FINANZIAMENTI PER CASSA - UTILIZZATO** ammontare del credito effettivamente erogato al cliente; per le "garanzie rilasciate alla clientela" corrisponde all'importo delle garanzie effettivamente concesse.
- **FINANZIAMENTI PER CASSA - IMPORTO GARANTITO** rientrano in questa categoria tutte le garanzie di natura reale quali il pegno, l'ipoteca e il privilegio che insistono su beni del soggetto affidato (garanzie interne) o su beni di soggetti diversi dall'affidato (garanzie esterne).
- **ITALIA MERIDIONALE** - l'area comprende le seguenti regioni:
- **ITALIA MERIDIONALE E ISOLE** - l'area comprende le seguenti regioni: Abruzzo, Molise, Campania, Puglia, Basilicata, Calabria, Sicilia e Sardegna.
- **OPERAZIONI A REVOCA** categoria di censimento della Centrale dei rischi nella quale confluiscono le aperture di credito in conto corrente.
- **OPERAZIONI A SCADENZA** categoria di censimento della Centrale dei rischi relativa a operazioni di finanziamento con scadenza fissata contrattualmente e prive di una fonte di rimborso predeterminata (es. prestiti personali, mutui, pronti contro termine).
- **OPERAZIONI AUTOLIQUIDANTI** categoria di censimento della Centrale dei rischi nella quale confluiscono operazioni caratterizzate da una forma di rimborso predeterminata, quali i finanziamenti concessi per consentire l'immediata disponibilità dei crediti che il cliente vanta verso terzi (es. anticipi su fatture).
- **SETTORI E COMPARTI DI ATTIVITA' ECONOMICA DELLA CLIENTELA** raggruppamenti delle unità istituzionali sulla base della loro funzione economica principale. La classificazione è articolata su tre livelli: settori, sottosettori e sottogruppi. Si definiscono "comparti" i raggruppamenti di settori, sottosettori e branche di attività economica.

**Rilevazione tassi di interesse
(ottobre/dicembre 2016)**

Indice

Premessa	pag. 3
Tassi attivi su finanziamenti per cassa alle famiglie consumatrici	pag. 5
Tassi attivi su finanziamenti per acquisto abitazione	pag. 8
Tassi attivi per comparti di attività economica	pag. 9
Tassi attivi per classi di grandezza di fido	pag. 11
Finanziamenti per cassa (consistenze)	pag. 12
Abstract	pag. 17
Glossario	pag. 20