

Regione Siciliana

Assessorato dell'economia
Dipartimento delle finanze e del credito



Osservatorio regionale

Attività banche regionali

Primo semestre 2010

A cura del Servizio credito e risparmio

U.O.B. Gestione ordinamento aziende di credito regionali

con la collaborazione del Servizio informatica

del Dipartimento delle finanze e del credito

Redatta nel mese di ottobre 2010

*Rivista nel mese di novembre 2010 a seguito della pubblicazione di Banca d'Italia
dell'aggiornamento congiunturale sul I° semestre 2010*

Attività banche regionali

Primo semestre 2010

Indice

Presentazione pag. 3

Banche regionali

• Articolazione territoriale pag. 4

• Operatività:

 depositi pag. 11

 prestiti pag. 14

 sofferenze pag. 17

 Dati BCC pag. 20

Glossario pag. 23

APPENDICE

Competenze regionali in ordine alle banche presenti in Sicilia pag. 24

Abstract - Attività banche regionali I semestre 2010 pag. 25

Presentazione

La relazione semestrale sull'attività delle banche regionali contiene informazioni in ordine all'evoluzione del sistema delle aziende di credito aventi sede legale in Sicilia e all'andamento dei depositi, dei prestiti e delle sofferenze, allo scopo, tra gli altri, di evidenziare l'incidenza di tali attività sul totale del settore creditizio regionale, nel semestre analizzato.

I dati riportati sono desunti dal flusso "Puma2", contenente informazioni inviate direttamente all'Assessorato dalle banche regionali, reso fruibile dal Servizio informatica del Dipartimento delle finanze e del credito, e dalla ulteriore documentazione che le stesse sono tenute a inviare all'Assessorato dell'economia in relazione alle competenze spettanti alla Regione, in forza delle norme di attuazione dello Statuto regionale in materia di credito e risparmio.

Poiché la Banca d'Italia, dal mese di dicembre 2008, ha apportato alcune modifiche ai flussi Bastra e Puma2 è stato necessario, da parte del Servizio informatica, individuare nuove voci al fine di ottenere aggregazioni confrontabili con quelle elaborate in precedenza. Pertanto, in relazione all'operatività delle medesime banche sono state utilizzate le voci *prestiti* vivi e *depositi*, inclusi i pronti contro termine passivi, e le sofferenze, mentre non è ancora possibile fornire i dati provenienti da Bastra, riferibili all'operatività di tutte le banche operanti in Sicilia, in quanto "le voci utilizzate nel flusso Puma2 per la presente elaborazione non risultano ancora valorizzate nel flusso Bastra".

I dati riconducibili all'insieme di tutte le banche che sono presenti nel territorio regionale sono tratti dalla pubblicazione "statistiche creditizie provinciali", rinvenibile sul sito internet della Banca d'Italia.

Tutti i dati riportati nella relazione si riferiscono a operazioni effettuate dalle banche con soggetti non bancari residenti in Sicilia.

Deve essere precisato che dal mese di giugno u.s., sono intervenute nelle elaborazioni statistiche della Banca d'Italia alcune novità che riguardano i "fenomeni, la localizzazione e la classificazione dell'attività economica della clientela" tali da poter modificare la consistenza degli aggregati; in aggiunta a ciò, dalla stessa data, a modifica di propria precedente circolare, Banca d'Italia ha adottato la classificazione Ateco 2007 dell'ISTAT e, pertanto, eventuali confronti con dati riguardanti periodi precedenti devono tenere conto di tali novità.

In appendice sono riportate le competenze spettanti alla Regione in materia di credito, unitamente ad un abstract della presente relazione.

Articolazione territoriale

In ordine all'articolazione territoriale delle banche regionali, il primo semestre 2010 è stato caratterizzato da alcuni cambiamenti.

E' proseguito il processo di aggregazione tra banche (fin dal 2008 sono stati autorizzati progetti di incorporazione tra banche di credito cooperativo, nelle province di Trapani e di Palermo, e di acquisizione di ramo di azienda bancaria che ha portato all' ampliamento di una banca nella provincia di Caltanissetta) basato su presupposti che tendono alla creazione di un'organizzazione bancaria che permetta, grazie ad una maggiore economicità, di fare fronte ad un mercato sempre più evoluto e, attraverso strutture efficienti, di superare gli ambiti territoriali, di assicurare reattività rispetto ai cambiamenti del mercato e di ridurre infine i costi operativi. Due banche del credito cooperativo operanti nella provincia di Palermo, la BCC di Montemaggiore Belsito e la BCC di Lercara Friddi, hanno realizzato il progetto di fusione, autorizzato con Decreto dirigenziale del Dipartimento delle finanze e del credito, mediante l'incorporazione della BCC di Montemaggiore Belsito; progetto che, deliberato dalle rispettive assemblee straordinarie delle due BCC, ha portato alla costituzione della BCC Valle del Torto, con conseguente cancellazione della banca incorporata dall'albo regionale delle banche.

Complessivamente, al 30 giugno 2010 l'insieme delle banche aventi sede legale in Sicilia, pari a 36, è costituito da 28 banche di credito cooperativo, 5 società per azioni e 3 banche popolari, distribuite nelle province siciliane secondo le seguenti tavole 1R e 2R:

Banche aventi sede legale in Sicilia per provincia al 30/06/2010

Tav.1R

Provincia	Numero
Agrigento	5
Caltanissetta	6
Catania	5
Enna	1
Messina	2
Palermo	9
Ragusa	2
Siracusa	3
Trapani	3
Totale	36

Fonte Albo Regionale

Delle banche elencate nella successiva tavola n. 2R, secondo la vigente classificazione dimensionale basata sull'ammontare dei fondi intermediati (*Banca d'Italia, relazione annuale 2009*), il Banco di Sicilia S.p.A appartiene al gruppo dimensionale banche grandi, Credito Siciliano S.p.A., Banca Agricola Popolare di Ragusa e Banca Nuova S.p.A. appartengono alla categoria banche piccole, mentre tutte le altre sono banche minori; (secondo la medesima fonte di Banca d'Italia al 31 dicembre 2009, delle 789 banche operanti sull'intero territorio nazionale 8 appartengono al gruppo dimensionale *maggiore*, 12 al gruppo *grandi*, 35 *medie*, 148 *piccole* e 586 *minori*).

Al 30 giugno 2010, risultano complessivamente presenti in Sicilia 927 sportelli facenti capo alle 36 banche regionali e 849 sportelli appartenenti alle 33 banche non aventi sede legale in Sicilia.

BANCHE DI CREDITO COOPERATIVO		
1	B.C.C. dell'Agrigentino - Agrigento	AG
2	B.C.C. S. Francesco di Canicattì	AG
3	B.C.C. Sambuca di Sicilia	AG
4	B.C.C. di S. Biagio Platani	AG
		TOT. PROV. AG 4
5	B.C.C. S. Michele di Caltanissetta e Pietraperzia - Caltanissetta	CL
6	B.C.C. dei Castelli e degli Iblei - Mazzarino	CL
7	B.C.C. S. Giuseppe di Mussomeli	CL
8	B.C.C. Don Stella di Resuttano	CL
9	B.C.C. G. Toniolo di S. Cataldo	CL
10	B.C.C. del Niseno di Sommatino e Serradifalco - Sommatino	CL
		TOT. PROV. CL 6
11	B.C.C. San Marco di Calatabiano	CT
12	B.C.C. "Luigi Sturzo" di Caltagirone	CT
13	Credito Etneo B.C.C. - Catania	CT
		TOT. PROV. CT 3
14	B.C.C. La Riscossa di Regalbuto	EN
		TOT. PROV. EN 1
15	B.C.C. della Valle del Fitalia - Longi	ME
16	B.C.C. Antonello da Messina - Messina	ME
		TOT. PROV. ME 2
17	B.C.C. di Valledolmo	PA
18	B.C.C. di Altofonte e Caccamo - Altofonte	PA
19	B.C.C. Valle del Torto-Lercara Friddi	PA
20	B.C.C. Mutuo Soccorso di Gangi	PA
21	B.C.C. San Giuseppe di Petralia Sottana	PA
		TOT. PROV. PA 5
22	B.C.C. di Pachino	SR
23	B.C.C. Credito Aretuseo di Siracusa	SR
24	B.C.C. Banca di Siracusa	SR
		TOT. PROV. SR 3
25	B.C.C. della Contea di Modica	RG
		TOT. PROV. RG 1
26	B.C.C. del Belice - Partanna	TP
27	B.C.C. Sen. P. Grammatico di Paceco	TP
28	Banca Don Rizzo e della Sicilia Occidentale - Alcamo	TP
		TOT. PROV. TP 3
BANCHE S.P.A.		
29	Banca Sviluppo Economico - Catania	CT
30	Credito Siciliano S.P.A.* - Palermo	PA
31	IRFIS S.P.A. - Palermo	PA
32	Banco di Sicilia - Palermo	PA
33	Banca Nuova - Palermo	PA
BANCHE POPOLARI		
34	Banca Popolare S. Angelo - Licata	AG
35	Banca Popolare dell'Etna - Bronte	CT
36	Banca Agricola Pop. di Ragusa	RG

Fonte: Albo regionale * banca con sede legale a Palermo e direzione generale ad Acireale (CT)

Nelle pagine successive è rappresentata la struttura territoriale delle banche regionali attraverso tavole riepilogative e mappe grafiche, che evidenziano la rete sportelli delle predette banche suddivise nelle varie tipologie.

Rete sportelli delle banche con sede in Sicilia suddivisa per tipologia

30 giugno 2010

Banche di Credito Cooperativo

Tav. 3R

	AG	CL	CT	EN	ME	PA	RG	SR	TP	Tot.
BCC dell'Agrigentino	2									2
BCC S. Francesco di Canicattì - AG	12		3							15
BCC Sambuca di Sicilia - AG	4					1				5
BCC di S. Biagio Platani - AG	6									6
BCC S. Michele di Caltanissetta e Pietraperzia- CL		5		4						9
BCC dei Castelli e degli Iblei - CL		3	1				2			6
BCC s. Giuseppe di Mussomeli - CL		3								3
BCC Don Stella - CL		1								1
BCC G Toniolo S. Cataldo - CL		9				5			6	20
BCC del Niseno e Serradifalco - CL	1	7								8
BCC San Marco Calatabiano - CT			4		2					6
BCC "Luigi Sturzo" di Caltagirone - CT			1							1
Credito Etno BCC - CT			5							5
BCC la Riscossa di Regalbuto- EN			2	9	1					12
BCC della Valle del Fitalia - ME					5					5
BCC Antonello da Messina - ME					1					1
BCC di Altofonte e Caccamo - PA						5				5
BCC Mutuo Soccorso Gangi - PA				1	1	2				4
BCC Valle del Torto - PA						6				6
BCC S. Giuseppe di Petralia - PA						9				9
BCC di Valledolmo - PA						1				1
BCC della Contea di Modica - RG							1			1
BCC di Pachino - SR			2				1	6		9
Credito Aretuseo BCC - SR								1		1
BCC di Siracusa - SR								1		1
BCC don Rizzo e della Sicilia Occidentale- TP						8			6	14
BCC Sen. P. Grammatico - TP									5	5
BCC del Belice - TP	1								2	3
Totale BCC	26	28	18	14	10	37	4	8	19	164
<i>Fonte: Albo regionale</i>										

Società per azioni

Tav. 4R

	AG	CL	CT	EN	ME	PA	RG	SR	TP	Tot.
Banco di Sicilia	38	23	76	18	51	115	29	29	38	417
Banca Nuova	5	2	6	2	12	26	5	4	18	80
Credito Siciliano	4	8	52	2	19	25	9	6	10	135
IRFIS			1			1				2
Banca Sviluppo Economico S.P.A. (BASE S.P.A.)			2							2
Totale SpA	47	33	137	22	82	167	43	39	66	636

Fonte: Albo regionale

n.b. Il dato relativo al Banco di Sicilia comprende anche la sede

Banche Popolari

Tav. 5R

	AG	CL	CT	EN	ME	PA	RG	SR	TP	Tot.
Banca Agricola Pop. Di Ragusa			30	1	11		36	19		97
Banca Popolare S. Angelo	16	4	1			7				28
Banca Popolare dell'Etna			2							2
Totale	16	4	33	1	11	7	36	19	0	127

Fonte: Albo regionale

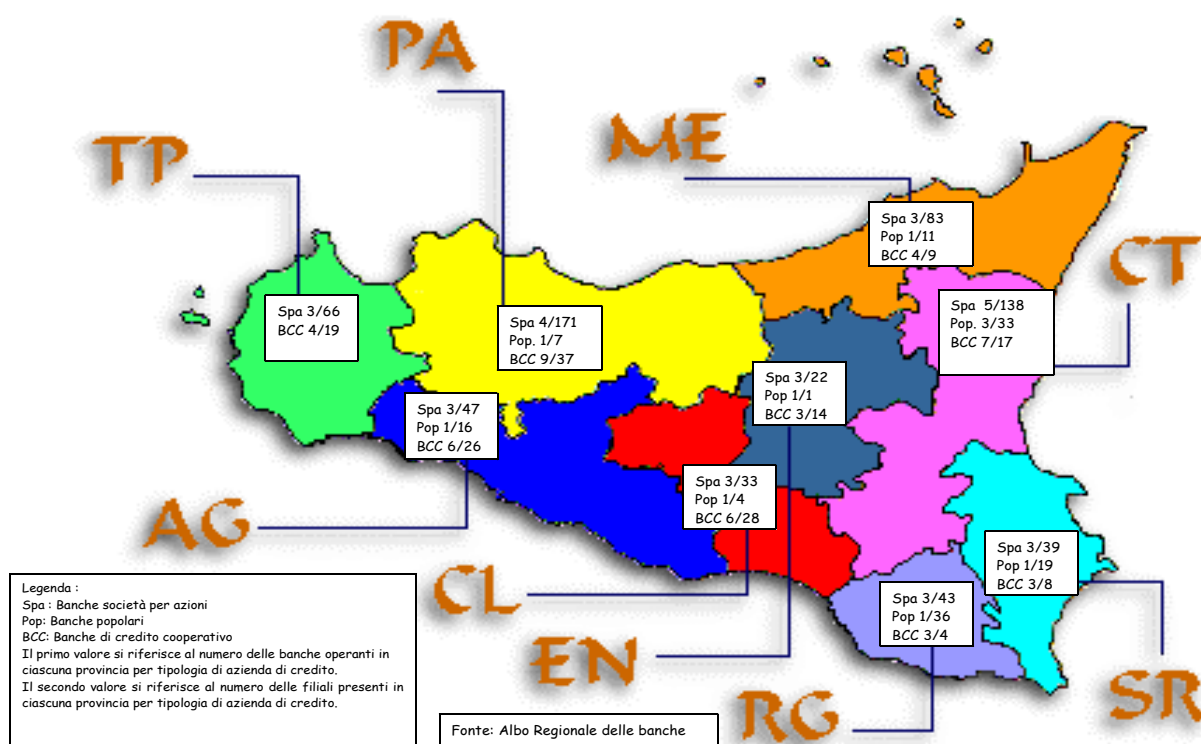
Tav. 6R

	AG	CL	CT	EN	ME	PA	RG	SR	TP	Tot.
totale tav.3 + tav.4 +tav.5	89	65	188	37	103	211	83	66	85	927

Fonte: Albo regionale

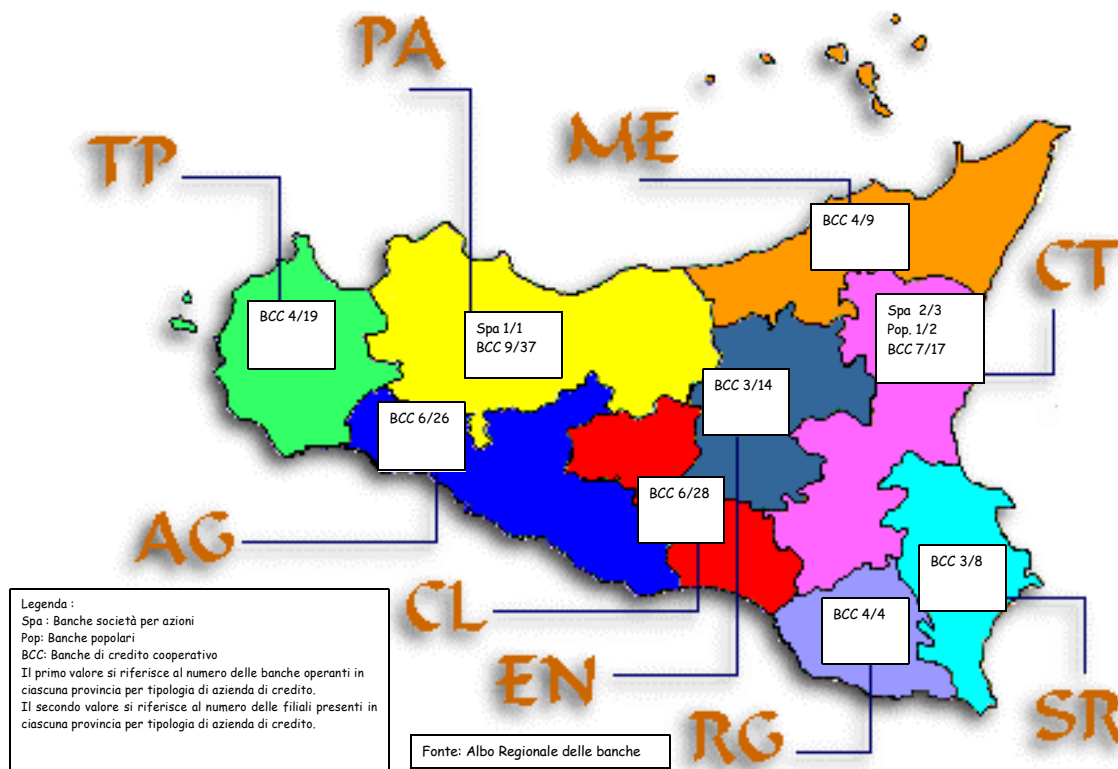
Rete sportelli delle banche con sede in Sicilia al 30 giugno 2010

Fig. 1R



Rete sportelli delle banche operanti esclusivamente in Sicilia al 30 giugno 2010

Fig. 2R



Rete sportelli delle banche operanti esclusivamente in Sicilia 30 giugno 2010

Tav. 7R

	AG	CL	CT	EN	ME	PA	RG	SR	TP	Tot.
B.C.C. tot. n. 29	26	28	18	14	10	37	4	8	19	164
S.p.A.										
IRFIS	0	0	1	0	0	1	0	0	0	2
BASE	0	0	2	0	0	0	0	0	0	2
B.Pop.										
Banca Pop. Etna	0	0	2	0	0	0	0	0	0	2
totale	26	28	23	14	10	38	4	8	19	170

Fonte: Albo regionale

Rete sportelli delle banche con sede in Sicilia
appartenenti a gruppi bancari
 30 giugno 2010

Tav. 8R

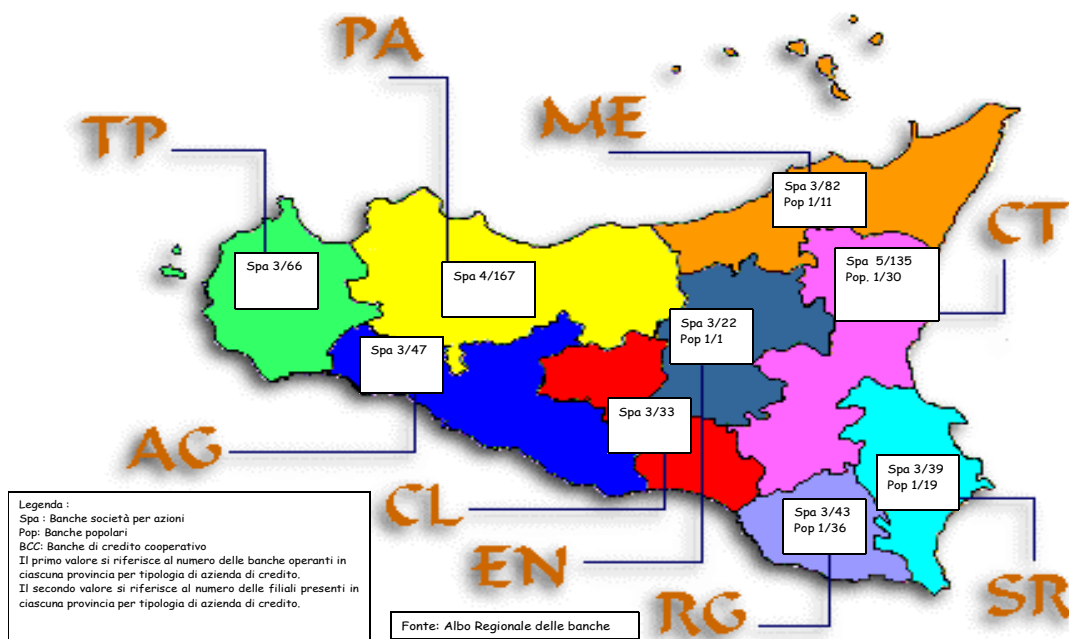
Aziende credito	di Gruppi Bancari	Sede	AG	CL	CT	EN	ME	PA	RG	SR	TP	Tot.
Banco di Sicilia	UniCredit Group	Roma	38	23	76	18	51	115	29	29	38	417
IRFIS	UniCredit Group	Roma	0	0	1	0	0	1	0	0	0	2
Banca Nuova	Gruppo Banca Popolare di Vicenza	Vicenza	5	2	6	2	12	26	5	4	18	80
Credito Siciliano	Gruppo Bancario Credito Valtellinese	Sondrio	4	8	52	2	19	25	9	6	10	135
Banca Agricola Pop. di Ragusa	Gruppo Bancario Banca Agricola Pop. di Ragusa	Ragusa	0	0	30	1	11	0	36	19	0	97
totale			47	33	165	23	93	167	79	58	66	731

Fonte: Albo regionale e dati Banca d'Italia

n.b. Il dato relativo al Banco di Sicilia comprende anche la sede

Rete sportelli delle banche con sede in Sicilia appartenenti a gruppi bancari al
 30/06/2010

Fig. 3R



Rete sportelli delle banche con sede in Sicilia e filiali anche fuori della
Regione
30 giugno 2010

Tav. 9R

	AG	CL	CT	EN	ME	PA	RG	SR	TP	Tot.	Sportelli fuori regione
Banco di Sicilia	38	23	76	18	51	115	29	29	38	417	3
Banca Nuova	5	2	6	2	12	26	5	4	18	80	27
Credito Siciliano	4	8	52	2	19	25	9	6	10	135	1
Banca Agricola Pop. Di Ragusa	0	0	30	1	11	0	36	19	0	97	1
Banca Popolare S. Angelo	16	4	1	0	0	7	0	0	0	28	1
Totale	63	37	165	23	93	173	79	58	66	757	33

Fonte: Albo regionale e dati tratti da Banca d'Italia
n.b. Il dato relativo al Banco di Sicilia comprende anche la sede

La tavola n.10R e la figura 4R che seguono, mostrano il totale della rete sportelli su base provinciale delle banche presenti in Sicilia, suddiviso tra banche con sede in regione e banche con sede fuori.

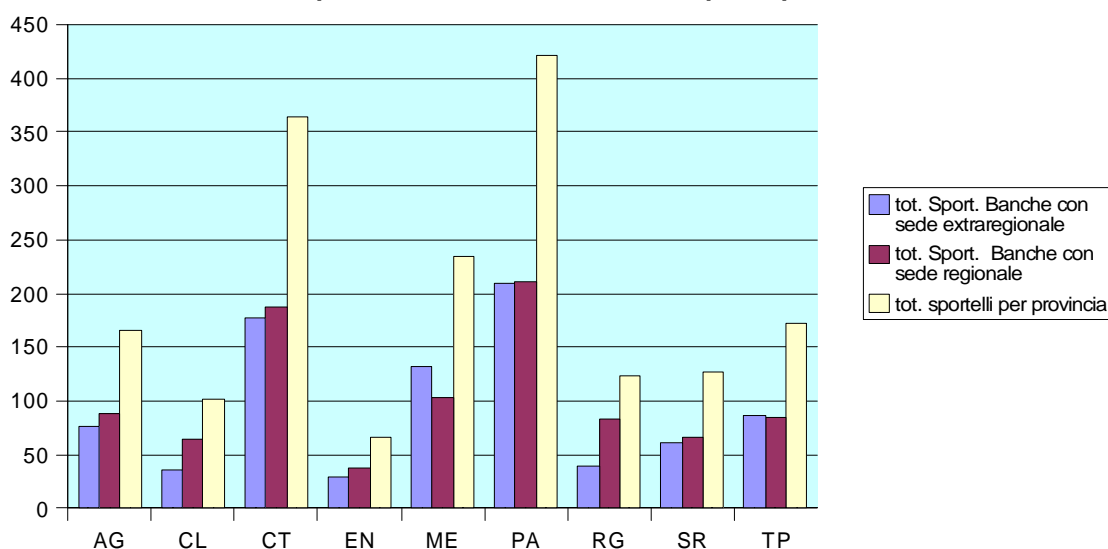
Tav. 10R

	AG	CL	CT	EN	ME	PA	RG	SR	TP	Tot.
tot. Sport. Banche con sede extraregionale	76	36	177	30	132	210	40	61	87	849
tot. Sport. Banche con sede regionale	89	65	188	37	103	211	83	66	85	927
tot. sportelli per provincia	165	101	365	67	235	421	123	127	172	1776

Fonte: Albo regionale e Banca d'Italia

Fig. 4R

Rete sportelli distribuzione per provincia



Fonte: Albo regionale e Banca d'Italia

Operatività

● Depositi

La successiva tavola n.11R prende in esame i depositi delle banche aventi sede legale in Sicilia, articolati a livello provinciale secondo la forma giuridica delle aziende di credito. Dal confronto fra l'ammontare complessivo dei depositi delle banche regionali e quello per forma giuridica delle medesime risulta che, nel periodo in esame, nelle s.p.a. i depositi ammontano a € 14.369.729.000, nelle banche popolari a € 3.497.428.000, mentre nelle bcc sono pari a € 3.076.266.000, per un ammontare complessivo regionale di € 20.943.423.000.

Tra le aziende di credito regionali la quota maggiore dei depositi è, pertanto, detenuta dalle banche s.p.a., con il 68,61 per cento, a fronte del 16,70 per cento delle popolari e del 15 per cento che fa capo alle bcc.

Tav.11R

DEPOSITI DELLE BANCHE AVENTI SEDE IN SICILIA DISTRIBUITI PER LOCALIZZAZIONE DELLA CLIENTELA SU BASE PROVINCIALE AL30.06.2010 (IN MIGLIAIA DI EURO) (TOTALE CLIENTELA RESIDENTE ESCLUSE LE ISTITUZIONI FINANZIARIE E MONETARIE)										
	PA	TP	ME	AG	CL	EN	CT	RG	SR	SICILIA
BCC - BANCHE DI CREDITO COOPERATIVO	530.979	508.364	102.316	445.924	766.901	228.281	271.804	46.944	174.754	3.076.266
BANCHE POPOLARI	99.309	542	130.361	394.795	72.840	5.255	807.951	1.430.262	556.113	3.497.428
BANCHE SPA	4.981.136	975.788	1.753.854	923.936	601.876	321.270	3.401.257	569.899	840.713	14.369.729
TOTALE BANCHE REGIONALI	5.611.424	1.484.694	1.986.531	1.764.655	1.441.617	554.805	4.481.011	2.047.105	1.571.580	20.943.423
incidenza tot. Prov./tot. Sicilia	26,79%	7,09%	9,49%	8,43%	6,88%	2,65%	21,40%	9,77%	7,50%	100%
Bcc/tot banche regionali	9%	34%	5%	25%	53%	41%	6%	2%	11%	15%
Banche pop/banche regionali	1,77%	0,04%	6,56%	22,37%	5,05%	0,95%	18,03%	69,87%	35,39%	16,70%
Spa/tot banche regionali	88,77%	65,72%	88,29%	52,36%	41,75%	57,91%	75,90%	27,84%	53,49%	68,61%

Fonte: elaborazione del Servizio credito e risparmio su dati Puma

Come si evince dalla successiva tavola 12R all'ammontare totale dei depositi delle banche regionali hanno contribuito maggiormente le famiglie consumatrici e assimilabili, per € 16.445.218.000, e le imprese per € 3.161.597.000, con una incidenza percentuale pari al 78,52% delle prime e al 15,10% delle seconde (tav. 14R).

DEPOSITI DELLE BANCHE AVENTI SEDE IN SICILIA DISTRIBUITI PER LOCALIZZAZIONE DELLA CLIENTELA SU BASE PROVINCIALE AL 30.06.2010 (IN MIGLIAIA DI EURO)										
(TOTALE FAMIGLIE CONSUMATRICI E ASSIMILABILI)										
	PA	TP	ME	AG	CL	EN	CT	RG	SR	SICILIA
BCC - BANCHE DI CREDITO COOPERATIVO	460.585	444.482	80.235	365.160	709.554	197.941	193.778	32.350	124.125	2.608.210
BANCHE POPOLARI	75.900	485	75.891	351.772	60.055	2.712	590.657	1.072.792	371.623	2.601.888
BANCHE SPA	3.768.229	790.987	1.394.825	793.160	493.624	272.851	2.579.524	441.459	700.462	11.235.120
TOTALE BANCHE REGIONALI	4.304.714	1.235.954	1.550.951	1.510.092	1.263.233	473.503	3.363.959	1.546.601	1.196.210	16.445.218
(TOTALE IMPRESE)										
	PA	TP	ME	AG	CL	EN	CT	RG	SR	SICILIA
BCC - BANCHE DI CREDITO COOPERATIVO	61.788	59.789	18.739	72.915	49.051	27.338	65.182	8.346	42.580	405.729
BANCHE POPOLARI	21.586	56	51.605	42.279	12.785	2.482	193.564	324.356	94.284	742.997
BANCHE SPA	586.596	136.420	262.698	100.748	82.662	32.131	594.022	108.824	108.770	2.012.871
TOTALE BANCHE REGIONALI	669.970	196.265	333.043	215.942	144.498	61.951	852.768	441.526	245.635	3.161.597
(TOTALE AMMINISTRAZIONI PUBBLICHE)										
	PA	TP	ME	AG	CL	EN	CT	RG	SR	SICILIA
BCC - BANCHE DI CREDITO COOPERATIVO	6.525	3.283	2.302	6.615	6.952	2.352	10.318	794	7.430	46.571
BANCHE POPOLARI	0	0	1.787	673	0	10	15.162	13.914	87.969	119.515
BANCHE SPA	569.414	47.489	91.498	27.553	24.341	14.303	205.772	14.389	30.163	1.024.922
TOTALE BANCHE REGIONALI	575.939	50.771	95.587	34.841	31.293	16.664	231.252	29.097	125.562	1.191.007
(TOTALE SOCIETA' FINANZIARIE E ASSICURATIVE)										
	PA	TP	ME	AG	CL	EN	CT	RG	SR	SICILIA
BCC - BANCHE DI CREDITO COOPERATIVO	2.080	810	1.040	1.234	1.343	650	2.526	5.454	618	15.756
BANCHE POPOLARI	1.823	0	1.078	71	0	51	8.568	19.200	2.237	33.028
BANCHE SPA	56.897	822	4.831	2.475	1.249	1.986	21.939	5.227	1.318	96.744
TOTALE BANCHE REGIONALI	60.801	1.632	6.949	3.780	2.592	2.687	33.033	29.881	4.173	145.529

Fonte: elaborazione del Servizio credito e risparmio su dati Puma

Nel periodo in argomento, i depositi delle banche regionali sono cresciuti rispetto al primo semestre dell'anno precedente complessivamente dello 0,78% (tav. 13R); se confrontati invece, con quelli registrati a dicembre 2009, allorché ammontavano a € 21.237.436.000, sono diminuiti del 1,38%.

BANCHE REGIONALI giugno 2009/giugno 2010 DEPOSITI PER LOCALIZZAZIONE DELLA CLIENTELA SU BASE PROVINCIALE (IN MIGLIAIA DI EURO)										
	PA	TP	ME	AG	CL	EN	CT	RG	SR	SICILIA
AL 30.06.2009	5.744.181	1.501.467	1.882.040	1.724.059	1.406.420	559.488	4.429.016	2.005.600	1.529.635	20.781.906
AL 30.06.2010	5.611.424	1.484.694	1.986.531	1.764.655	1.441.617	554.805	4.481.011	2.047.105	1.571.580	20.943.423
raffronto	-2,31%	-1,12%	5,55%	2,35%	2,50%	-0,84%	1,17%	2,07%	2,74%	0,78%

Fonte: elaborazione del Servizio credito e risparmio su dati Puma

Dell'ammontare complessivo dei depositi in Sicilia, determinato dalla raccolta effettuata da parte di tutte le banche operanti nell'Isola, pari a € 37.736.794.000, il 55,50% fa capo alle banche regionali. In particolare, per le "famiglie consumatrici", la successiva tavola permette di evidenziare come le banche regionali rappresentino per i risparmiatori siciliani un riferimento importante, in quanto il 57,48% dei depositi è concentrato su di esse.

Tav.14R

DEPOSITI IN SICILIA al 30.06.2010 (valori espressi in migliaia di euro)					
	Totale residente le IFM	clientela escluse	Di cui:		
			Famiglie consumatrici e assimilabili	Imprese Altri	
BANCHE REGIONALI CON SEDE IN SICILIA (A)	20.943.423		78,52%	15,10%	6,38%
BANCHE CON SEDE FUORI DALLA SICILIA (B)	16.793.371		72,44%	24,03%	3,53%
TOTALE BANCHE (C)	37.736.794		75,81%	19,07%	5,11%
Rapporto percentuale A / C		55,50%	57,48%	43,93%	69,26%
Rapporto percentuale B / C		44,50%	42,52%	56,07%	30,74%

Fonte: elaborazione del Servizio credito e risparmio su dati Puma e "statistiche creditizie provinciali", rinvenibile sul sito internet della Banca d'Italia.

Depositi in Sicilia per localizzazione della clientela (in migliaia di euro)

Tav.14-bisR

	Depositi		Variazione
	Giugno/2009	Giugno/2010	
BANCHE REGIONALI CON SEDE IN SICILIA	20.781	20.943	0,78%
BANCHE CON SEDE FUORI DALLA SICILIA	17.231	16.793	-2,54%
TOTALE BANCHE OPERANTI IN SICILIA	38.012	37.736	-0,73%
ITALIA	947.678	1.069.275	12,83%

Fonte: elaborazione del Servizio credito e risparmio su dati Puma e "statistiche creditizie provinciali", rinvenibile sul sito internet della Banca d'Italia.

- **Prestiti**

La tavola che segue descrive la distribuzione per provincia, tra le varie tipologie di operatori, dei prestiti erogati dalle banche regionali: banche di credito cooperativo, banche popolari e banche s.p.a.

Dal confronto fra l'ammontare complessivo dei prestiti delle banche regionali e quello riferito ad ognuno dei tre raggruppamenti risulta che al 30 giugno 2010 quelli erogati dalle s.p.a. ammontano a € 9.995.394.000, quelli delle banche popolari a € 3.513.204.000, mentre quelli delle bcc a € 2.229.600.000, a fronte di un ammontare complessivo regionale pari a € 15.738.198.000; in percentuale la quota prevalente dei prestiti è erogata dalle banche s.p.a. (63,51 %), mentre la restante quota fa capo alle banche popolari (22,32%) e alle banche di credito cooperativo (14,17%).

A livello provinciale l'erogazione dei suddetti prestiti è nettamente maggiore nelle province di Catania, Palermo e Ragusa, le quali rappresentano rispettivamente il 23,33, il 20,13 e il 14,79 per cento del totale complessivo regionale erogato.

Tav.15R

PRESTITI DELLE BANCHE AVENTI SEDE IN SICILIA DISTRIBUITI PER LOCALIZZAZIONE DELLA CLIENTELA SU BASE PROVINCIALE AL30.06.2010 (IN MIGLIAIA DI EURO) (TOTALE CLIENTELA RESIDENTE ESCLUSE LE ISTITUZIONI FINANZIARIE E MONETARIE)										
	PA	TP	ME	AG	CL	EN	CT	RG	SR	SICILIA
BCC - BANCHE DI CREDITO COOPERATIVO	353.638	443.804	86.526	265.483	456.113	178.859	241.979	52.251	150.947	2.229.600
BANCHE POPOLARI	143.562	6.335	230.139	240.059	67.871	24.242	759.466	1.495.864	545.666	3.513.204
BANCHE SPA	2.671.642	1.008.792	1.065.001	541.650	384.680	207.537	2.670.826	779.944	665.322	9.995.394
TOTALE BANCHE REGIONALI	3.168.842	1.458.931	1.381.666	1.047.192	908.664	410.638	3.672.272	2.328.059	1.361.934	15.738.198
incidenza tot. prov./tot. Sicilia	20,13%	9,27%	8,78%	6,65%	5,77%	2,61%	23,33%	14,79%	8,65%	100%
Bcc/tot banche regionali	11,16%	30,42%	6,26%	25,35%	50,20%	43,56%	6,59%	2,24%	11,08%	14,17%
Banche pop/banche regionali	4,53%	0,43%	16,66%	22,92%	7,47%	5,90%	20,68%	64,25%	40,07%	22,32%
Spa/tot banche regionali	84,31%	69,15%	77,08%	51,72%	42,33%	50,54%	72,73%	33,50%	48,85%	63,51%

Fonte: elaborazione del Servizio credito e risparmio su dati Puma

Come si desume dalla successiva tavola 16R le banche regionali hanno erogato prestiti alle famiglie consumatrici e assimilabili per € 5.637.410.000 e alle imprese per € 9.451.211.000; tali somme rappresentano in percentuale rispettivamente il 35,82% e il 60,05% del totale dei prestiti effettuati dalle banche regionali (tav.17R).

Tav.16R

PRESTITI VIVI (AL NETTO DELLE SOFFERENZE E DEI PCTA) DELLE BANCHE AVENTI SEDE IN SICILIA DISTRIBUITI PER LOCALIZZAZIONE DELLA CLIENTELA SU BASE PROVINCIALE AL 30.06.2010 (IN MIGLIAIA DI EURO)										
(TOTALE FAMIGLIE CONSUMATRICI E ASSIMILABILI)										
	PA	TP	ME	AG	CL	EN	CT	RG	SR	SICILIA
BCC - BANCHE DI CREDITO COOPERATIVO	178.676	196.373	38.587	102.018	208.837	85.661	92.605	14.137	53.302	970.195
BANCHE POPOLARI	52.793	1.094	69.710	115.606	26.713	6.920	303.196	520.474	212.950	1.309.457
BANCHE SPA	931.478	357.626	382.409	196.129	152.994	75.155	769.773	223.914	268.281	3.357.758
TOTALE BANCHE REGIONALI	1.162.947	555.092	490.706	413.753	388.543	167.736	1.165.575	758.525	534.533	5.637.410
(TOTALE IMPRESE)										
	PA	TP	ME	AG	CL	EN	CT	RG	SR	SICILIA
BCC - BANCHE DI CREDITO COOPERATIVO	169.939	246.368	46.139	158.639	246.973	91.077	145.101	36.185	89.905	1.230.326
BANCHE POPOLARI	90.563	5.242	160.198	124.451	41.158	17.322	447.679	942.611	314.373	2.143.598
BANCHE SPA	1.489.322	560.066	641.197	326.766	229.947	128.610	1.787.976	542.825	370.578	6.077.287
TOTALE BANCHE REGIONALI	1.749.824	811.675	847.535	609.856	518.078	237.010	2.380.756	1.521.622	774.856	9.451.211
(TOTALE AMMINISTRAZIONI PUBBLICHE)										
	PA	TP	ME	AG	CL	EN	CT	RG	SR	SICILIA
BCC - BANCHE DI CREDITO COOPERATIVO	4.401	361	1.674	4.735	60	2.063	3.760	1.884	7.461	26.398
BANCHE POPOLARI	13	0	32	1	0	0	7.281	29.196	17.560	54.082
BANCHE SPA	118.477	90.245	38.770	18.638	1.538	3.525	109.610	11.874	25.705	418.381
TOTALE BANCHE REGIONALI	122.890	90.606	40.475	23.374	1.598	5.588	120.650	42.953	50.726	498.861
(TOTALE SOCIETA' FINANZIARIE E ASSICURATIVE)										
	PA	TP	ME	AG	CL	EN	CT	RG	SR	SICILIA
BCC - BANCHE DI CREDITO COOPERATIVO	623	702	126	91	243	58	513	46	278	2.681
BANCHE POPOLARI	193	0	199	1	0	0	1.310	3.583	782	6.067
BANCHE SPA	132.365	856	2.626	117	201	247	3.467	1.330	758	141.968
TOTALE BANCHE REGIONALI	133.181	1.558	2.951	209	444	305	5.291	4.959	1.819	150.716

Fonte: elaborazione del Servizio credito e risparmio su dati Puma

Come si desume dalla tav. 17R, dell'ammontare complessivo dei prestiti erogati in Sicilia da parte di tutte le banche operanti nell'Isola, pari a € 56.268.841.000, il 27,97% è erogato dalle banche regionali.

Relativamente ai settori più rappresentativi, famiglie consumatrici e imprese, il confronto tra il dato che riguarda le banche regionali e quello relativo alle altre banche operanti in Sicilia, fa emergere alcune differenze che si ritiene opportuno evidenziare, in taluni casi anche alla luce del dato medio nazionale.

I prestiti alle famiglie consumatrici assorbono il 35,82% del totale dei prestiti erogati dalle banche regionali, il 50,28% del totale erogato dalle banche con sede fuori dalla Sicilia e il 46,24% dell'ammontare complessivo dell'insieme delle banche operanti nell'Isola, a fronte di un dato medio nazionale che si attesta intorno al 29,40% (elaborazione tratta dai dati rinvenibili nelle Statistiche creditizie provinciale di Banca d'Italia).

Le banche regionali hanno destinato la percentuale maggiore dei prestiti alle imprese (60,05%); le banche con sede fuori dalla Sicilia hanno erogato alle imprese il 43,26% del totale dei prestiti.

PRESTITI IN SICILIA al 30.06.2010 (valori espressi in migliaia di euro)					
		Totale clientela residente escluse IFM	Famiglie consumatrici e assimilabili	Imprese	Altro
BANCHE REGIONALI CON SEDE IN SICILIA (A)		15.738.198	5.637.410	9.451.211	649.577
BANCHE CON SEDE FUORI DALLA SICILIA (B)		40.530.643	20.380.529	17.531.881	2.618.233
TOTALE BANCHE (C)		56.268.841	26.017.939	26.983.092	3.267.810
Rapporto percentuale / C	A	27,97%	21,67%	35,03%	19,88%
Rapporto percentuale / C	B	72,03%	78,33%	64,97%	80,12%

Fonte: elaborazione del Servizio credito e risparmio su dati Puma e "statistiche creditizie provinciali", rinvenibile sul sito internet della Banca d'Italia.

La successiva tavola evidenzia che il 56% dei prestiti erogati al settore produttivo viene destinato ai "servizi".

Si evidenzia che il 50,33% dei finanziamenti bancari destinati alle società con meno di 20 addetti è erogato dalle banche regionali (all'interno di quest'ultima voce, ammontante a € 3.795.040.000, rilevante è il dato riconducibile ai prestiti alle famiglie produttrici che con € 2.482.178.000 rappresenta il 65,40% del totale - *dato tratto dal flusso Puma*).

Tav.18R

PRESTITI ALLE IMPRESE IN SICILIA PER LOCALIZZAZIONE DELLA CLIENTELA AL 30/06/2010 (valori espressi in migliaia di euro)							
	Totale imprese	Di cui				IMPRESE DI CUI:	
		INDUSTRIA MANIFATTURIERA	COSTRUZIONI	SERVIZI	ALTRE	< 20 ADDETTI	= >20 ADDETTI
Banche regionali con sede in Sicilia (A)	9.451.211	13,03% 1.231.562	22,02% 2.081.298	56,00% 5.292.463	8,95% 845.888	40,15% 3.795.040	59,85% 5.656.171
Banche con sede fuori dalla Sicilia (B)	17.531.880	16,73% 2.932.938	13,68% 2.398.848	56,08% 9.832.522	13,50% 2.367.572	21,36% 3.745.559	78,64% 13.786.320
Totale banche operanti in Sicilia (C)	26.983.091	15,43% 4.164.500	16,60% 4.480.146	56,05% 15.124.985	11,91% 3.213.460	27,95% 7.540.599	72,05% 19.442.491
Rapporto percentuale A/C	35,03%	29,57%	46,46%	34,99%	26,32%	50,33%	29,09%
Rapporto percentuale B/C	64,97%	70,43%	53,54%	65,01%	73,68%	49,67%	70,91%

n.b. i dati in apice rappresentano la percentuale d'incidenza sul "Totale imprese"

Fonte: elaborazione del Servizio Credito e Risparmio su dati Puma e "statistiche creditizie provinciali", rinvenibile sul sito internet della Banca d'Italia.

Sofferenze

Le sofferenze in capo alle banche regionali, il cui ammontare complessivo è pari a € 901.655.000, sono evidenziate nella tavola seguente, articolate per provincia e per tipologia di azienda di credito. Le province dove si evidenzia la maggiore incidenza delle sofferenze sono quelle di Catania (18,69%), Ragusa (17,63%) e Palermo (15,24%).

Tav.19R

SOFFERENZE DELLE BANCHE AVENTI SEDE IN SICILIA DISTRIBUITI PER LOCALIZZAZIONE DELLA CLIENTELA SU BASE PROVINCIALE AL 30.06.2010 (IN MIGLIAIA DI EURO) (TOTALE CLIENTELA RESIDENTE ESCLUSE LE ISTITUZIONI FINANZIARIE E MONETARIE)										
	PA	TP	ME	AG	CL	EN	CT	RG	SR	SICILIA
BCC - BANCHE DI CREDITO COOPERATIVO	38.525	57.420	5.084	27.608	52.897	23.665	8.952	3.204	14.426	231.781
BANCHE POPOLARI	204	0	11.154	30	843	434	55.322	125.658	50.579	244.224
BANCHE SPA	98.650	72.178	36.742	28.083	7.969	15.551	104.259	30.097	32.120	425.649
TOTALE BANCHE REGIONALI	137.380	129.598	52.980	55.721	61.709	39.651	168.534	158.958	97.125	901.655
incidenza tot. prov. /tot. Sicilia	15,24%	14,37%	5,88%	6,18%	6,84%	4,40%	18,69%	17,63%	10,77%	100%
Bcc/tot banche regionali	28,04%	44,31%	9,60%	49,55%	85,72%	59,68%	5,31%	2,02%	14,85%	25,71%
Banche pop/banche regionali	0,15%	0,00%	21,05%	0,05%	1,37%	1,09%	32,83%	79,05%	52,08%	27,09%
Spa/tot banche regionali	71,81%	55,69%	69,35%	50,40%	12,91%	39,22%	61,86%	18,93%	33,07%	47,21%

Fonte: elaborazione del Servizio credito e risparmio su dati Puma

La tavola tav. 20R evidenzia le consistenze delle sofferenze nelle province siciliane.

Tav. 20R

BANCHE REGIONALI giugno 2009/giugno 2010 SOFFERENZE PER LOCALIZZAZIONE DELLA CLIENTELA SU BASE PROVINCIALE (IN MIGLIAIA DI EURO)										
	PA	TP	ME	AG	CL	EN	CT	RG	SR	SICILIA
AL 30.06.2009	116.711	126.270	38.552	80.301	69.622	36.699	122.601	144.622	83.695	819.073
AL 30.06.2010	137.380	129.598	52.980	55.721	61.709	39.651	168.534	158.958	97.125	901.655

Fonte: elaborazione del Servizio credito e risparmio su dati Puma

Dalla tavola che segue risulta che le banche regionali, nel loro complesso, presentano una incidenza delle sofferenze sui prestiti del 5,42%; la suddetta incidenza appare chiaramente maggiore per le banche appartenenti alla categoria del credito cooperativo (9,42%), seguite, con un valore inferiore, dalle banche popolari (6,50%) e dalle banche s.p.a., con un'aliquota più contenuta (4,08%).

Prestiti e Sofferenze delle banche regionali per localizzazione della clientela su base regionale al 30.06.2010 (in migliaia di euro)			
	Prestiti (1)	Sofferenze	Sofferenze in rapporto ai prestiti
BCC – BANCHE DI CREDITO COOPERATIVO	2.461.381	231.781	9,42%
BANCHE POPOLARI	3.757.428	244.224	6,50%
BANCHE SPA	10.421.043	425.649	4,08%
TOTALE BANCHE REGIONALI	16.639.853	901.655	5,42%

(1) I dati sui prestiti includono le sofferenze

Fonte: elaborazione del Servizio credito e risparmio su dati Puma

Le tav. 22R e 23R, mostrano le consistenze ed il relativo valore percentuale delle sofferenze delle famiglie consumatrici e delle imprese in Sicilia.

SOFFERENZE DELLE BANCHE AVENTI SEDE IN SICILIA DISTRIBUITI PER LOCALIZZAZIONE DELLA CLIENTELA SU BASE PROVINCIALE AL 30.06.2010 (IN MIGLIAIA DI EURO)										
(TOTALE FAMIGLIE CONSUMATRICI E ASSIMILABILI)										
	PA	TP	ME	AG	CL	EN	CT	RG	SR	SICILIA
BCC - BANCHE DI CREDITO COOPERATIVO	14.609	19.415	969	6.571	24.884	9.365	2.669	1.093	3.262	82.838
BANCHE POPOLARI	137	0	4.261	15	380	171	21.429	39.072	19.792	85.257
BANCHE SPA	29.254	16.848	7.179	6.508	1.850	1.394	24.571	7.587	6.809	102.000
TOTALE BANCHE REGIONALI	44.000	36.264	12.409	13.094	27.114	10.931	48.669	47.751	29.863	270.095
(TOTALE IMPRESE)										
	PA	TP	ME	AG	CL	EN	CT	RG	SR	SICILIA
BCC - BANCHE DI CREDITO COOPERATIVO	23.744	37.968	4.114	20.974	27.994	14.300	6.284	2.111	11.157	148.647
BANCHE POPOLARI	67	0	6.893	15	463	263	33.867	86.525	30.774	158.867
BANCHE SPA	68.864	55.329	29.563	21.575	6.106	14.157	79.682	22.510	25.311	323.098
TOTALE BANCHE REGIONALI	92.675	93.298	40.571	42.564	34.563	28.720	119.833	111.146	67.242	630.612

Fonte: elaborazione del Servizio credito e risparmio su dati Puma

SOFFERENZE IN SICILIA al 30.06.2010				
	Totale clientela residente escluse le IFM	Di cui:		
		Famiglie consumatrici e assimilabili	Imprese	Altro
BANCHE REGIONALI CON SEDE IN SICILIA (A)	901.655	270.095	630.612	948
BANCHE CON SEDE FUORI DALLA SICILIA (B)	2.393.312	884.101	1.487.399	21.812
TOTALE BANCHE OPERANTI IN SICILIA(C)	3.294.967	1.154.196	2.118.011	22.760

Fonte: elaborazione del Servizio credito e risparmio su dati Puma e "statistiche creditizie provinciali", rinvenibile sul sito internet della Banca d'Italia.

N.B. La percentuale in apice indica l'incidenza delle sofferenze nel settore sul totale delle sofferenze per raggruppamenti di banche.

Al 30 giugno 2010, il volume delle sofferenze in rapporto al totale dei prestiti incide nella stessa misura sia sulle banche regionali, che sulle banche con sede fuori dall'Isola e sull'insieme delle banche presenti in Sicilia (tav.24R), mentre a livello nazionale tale percentuale è più bassa.

Tav. 24R

Prestiti e Sofferenze per localizzazione della clientela al 30.06.2010 (in migliaia di euro)			
	<i>Prestiti (1)</i>	<i>Sofferenze</i>	<i>Sofferenze in rapporto ai prestiti</i>
BANCHE REGIONALI CON SEDE IN SICILIA	16.639.853	901.655	5,42%
BANCHE CON SEDE FUORI DALLA SICILIA	42.923.955	2.393.312	5,58%
TOTALE BANCHE OPERANTI IN SICILIA	59.563.808	3.294.967	5,53%
Totale Italia	1.653.428.521	68.574.375	4,15%

(1) I dati sui prestiti includono le sofferenze

Fonte: elaborazione del Servizio credito e risparmio su dati Puma e "statistiche creditizie provinciali", rinvenibile sul sito internet della Banca d'Italia

Dati bcc

Le tavole che seguono prendono in esame l'operatività delle banche di credito cooperativo, relativamente ai depositi, ai prestiti e alle sofferenze e confrontano i dati del primo semestre 2010 con quelli dello stesso periodo del 2009.

Nella tavola 25R si evidenzia come i depositi abbiano subito a giugno 2010 un incremento del 5,90%, in decelerazione rispetto al dato registrato a giugno 2009 allorquando l'incremento sullo stesso periodo del 2008 era stato del 16,28%.

Tav.

25R

BANCHE DI CREDITO COOPERATIVO - RAFFRONTO giugno 2010/giugno 2009 DEPOSITI PER LOCALIZZAZIONE DELLA CLIENTELA SU BASE PROVINCIALE (IN MIGLIAIA DI EURO)										
	<i>PA</i>	<i>TP</i>	<i>ME</i>	<i>AG</i>	<i>CL</i>	<i>EN</i>	<i>CT</i>	<i>RG</i>	<i>SR</i>	<i>SICILIA</i>
AL 30.06.2009	505.923	508.070	91.185	408.186	733.944	224.933	240.875	36.896	154.972	2.904.982
AL 30.06.2010	530.979	508.364	102.316	445.924	766.901	228.281	271.804	46.944	174.754	3.076.266
raffronto	4,95%	0,06%	12,21%	9,25%	4,49%	1,49%	12,84%	27,23%	12,77%	5,90%

Fonte: elaborazione del Servizio credito e risparmio su dati Puma

La Tav. 26R riporta l'ammontare dei prestiti in Sicilia distribuiti per provincia

BANCHE REGIONALI a giugno 2010 PRESTITI PER LOCALIZZAZIONE DELLA CLIENTELA SU BASE PROVINCIALE (IN MIGLIAIA DI EURO)										
	PA	TP	ME	AG	CL	EN	CT	RG	SR	SICILIA
AL 30.06.2010	3.168.842	1.458.931	1.381.666	1.047.192	908.664	410.638	3.672.272	2.328.059	1.361.934	15.738.198

Il rapporto tra i prestiti e depositi, riportati alla tavola 27R, evidenzia una percentuale del 72,48.

Tav. 27R

BANCHE DI CREDITO COOPERATIVO Rapporto tra prestiti e depositi per localizzazione della clientela su base regionale (in migliaia di euro)			
	Prestiti	Depositi	Prestiti in rapporto ai Depositi
Al 30.06.2010	2.229.600	3.076.266	72,48%

Fonte: elaborazione del Servizio credito e risparmio su dati Puma

La tavola 28R riporta l'ammontare delle sofferenze in Sicilia distribuiti provincia.

Tav. 28R

BANCHE DI CREDITO COOPERATIVO - giugno 2010 SOFFERENZE PER LOCALIZZAZIONE DELLA CLIENTELA SU BASE PROVINCIALE (IN MIGLIAIA DI EURO)										
	PA	TP	ME	AG	CL	EN	CT	RG	SR	SICILIA
AL 30.06.2009	40.732	54.708	4.853	27.759	57.896	23.525	9.621	2.406	11.973	233.472
AL 30.06.2010	38.525	57.420	5.084	27.608	52.897	23.665	8.952	3.204	14.426	231.781

Fonte: elaborazione del Servizio credito e risparmio su dati Puma

L'incidenza delle sofferenze sui prestiti (tavola 29R), registra una percentuale del 9,42 .

Tav. 29R

BANCHE DI CREDITO COOPERATIVO			
Rapporto tra prestiti e sofferenze per localizzazione della clientela su base regionale (in migliaia di euro)			
	<i>Prestiti (1)</i>	<i>Sofferenze</i>	<i>Sofferenze in rapporto ai prestiti</i>
Al 30.06.2010	2.461.381	231.781	9,42%

Fonte: elaborazione del Servizio credito e risparmio su dati Puma

Glossario

- **Banche operanti in Sicilia:** insieme delle banche operanti con clientela residente in Sicilia.
- **Banche regionali:** insieme delle banche aventi sede legale in Sicilia.
- **Depositi bancari:** raccolta effettuata dalle banche sotto forma di: depositi (con durata prestabilita, a vista, overnight e rimborsabili con preavviso), buoni fruttiferi, certificati di deposito, conti correnti e pronti contro termine passivi. A partire da dicembre 2008 l'aggregato comprende anche gli assegni circolari.
- **Famiglie consumatrici e assimilabili:** l'aggregato fa riferimento alle famiglie consumatrici, alle istituzioni sociali private e ai soggetti non classificabili dagli enti segnalanti.
- **Famiglie produttrici:** l'aggregato fa riferimento a società semplici, società di fatto e imprese individuali fino a cinque addetti.
- **Imprese:** l'aggregato fa riferimento al settore "produttivo" rappresentato dalle società non finanziarie e dalle famiglie produttrici.
- **Imprese con meno di 20 addetti:** l'aggregato fa riferimento alle imprese individuali, società semplici, di fatto, in accomandita semplice e in nome collettivo con un numero d'addetti inferiore a 20.
- **Imprese con almeno 20 addetti:** l'aggregato fa riferimento alle società semplici, di fatto, in accomandita semplice e in nome collettivo con un numero d'addetti almeno pari a 20, società di capitali, cooperative e altre tipologia giuridiche (ad es. consorzi) per l'esercizio d'attività d'impresa.
- **Localizzazione della clientela:** area geografica della sede legale ovvero del domicilio delle controparti che intrattengono rapporti con le banche.
- **Prestiti "vivi" o, semplicemente, prestiti:** finanziamenti erogati al netto delle sofferenze e delle operazioni pronto contro termine.
- **Settori:** raggruppamenti delle unità istituzionali sulla base della loro funzione economica principale.
- **Sofferenze:** ammontare dell'intera esposizione, escluse le sofferenze su titoli e assimilati, nei confronti di soggetti non bancari classificati in sofferenza (cioè in stato di insolvenza, anche non accertato giudizialmente).
- **Sportelli (numero):** punti operativi che svolgono direttamente con il pubblico, in tutto o in parte, l'attività della banca; rientrano nella definizione gli sportelli ad operatività particolare; sono esclusi gli uffici di rappresentanza.
- **Totale clientela residente escluse le IFM:** l'aggregato esclude le Istituzioni Finanziarie Monetarie (ovvero le banche centrali, il sistema bancario, i fondi comuni monetari, gli istituti di moneta elettronica) e la Cassa DD.PP.

Competenze in ordine alle banche presenti in Sicilia

L'art. 17 dello Statuto autonomistico attribuisce alla Regione Siciliana la competenza legislativa "concorrente" con quella nazionale in materia di credito.

Con il D.P.R. 27 giugno 1952, n. 1133 denominato "Norme di attuazione dello Statuto siciliano in materia di credito e risparmio" sono state individuate le funzioni che la Regione Siciliana, attraverso l'Assessorato del bilancio e delle finanze, è chiamata ad esercitare nel territorio siciliano.

Il Servizio credito e risparmio, operante nell'ambito del Dipartimento delle finanze e del credito dell'Assessorato dell'Economia, costituisce la struttura che cura gli adempimenti amministrativi in materia.

Più in dettaglio si elencano le linee di attività del suddetto Servizio.

Con riferimento alle banche operanti esclusivamente in Sicilia:

- albo regionale delle banche;
- costituzione nuova azienda di credito;
- modifiche degli statuti sociali;
- operazioni di fusione fra banche ;
- liquidazione coatta amministrativa;
- mutamento dell'oggetto sociale delle banche ;
- scioglimento organi di amministrazione e controllo;
- scissione delle banche ;
- trasformazione della ragione sociale delle banche ;
- verifica requisiti di onorabilità, professionalità ed indipendenza degli esponenti aziendali;
- raccolta situazioni periodiche e bilanci;
- procedura OR.SO. (Archivio elettronico degli organi sociali).

Con riferimento alle banche con sede legale in Sicilia e filiali fuori dalla Regione:

- albo regionale delle banche ;
- raccolta situazioni periodiche e altri dati concernenti l'attività delle sedi e filiali siciliane;
- verifica requisiti di onorabilità, professionalità ed indipendenza degli esponenti aziendali.

Ulteriore normativa di riferimento statale e regionale:

- D.lgs. 1 settembre 1993, n.385.
- D.M. 18 marzo 1998, n.161.
- L.R. 27 aprile 1999, n.10, art.54.
- Circolare Regionale 28 dicembre 1999, n.314049.
- Circolare Regionale 6 aprile 2000, n.6689.
- L.R. 26 marzo 2002, n.2 art. 83.
- Decreto 11 marzo 2003, n.83.
- Circolare regionale 15 febbraio 2008, n. 2274.
- Circolare regionale 3 aprile 2009, n. 5508.

● **ARTICOLAZIONE TERRITORIALE**

In ordine all'articolazione territoriale delle banche regionali continua quel processo di aggregazione tra banche che negli ultimi anni ha portato alla creazione di nuove realtà di credito cooperativo.

Due banche del credito cooperativo operanti nella provincia di Palermo, la BCC di Montemaggiore Belsito e la BCC di Lercara Friddi, hanno realizzato nel primo semestre 2010 un progetto di fusione, autorizzato con Decreto dirigenziale dal Dipartimento delle finanze e del credito, mediante l'incorporazione della BCC di Montemaggiore Belsito; progetto che, deliberato dalle rispettive assemblee straordinarie delle due BCC, ha portato alla costituzione della BCC Valle del Torto.

Complessivamente, al 30 giugno 2010 l'insieme delle banche aventi sede legale in Sicilia, pari a 36, è costituito da 28 banche di credito cooperativo, 5 società per azioni e 3 banche popolari.

Al primo semestre 2010, risultano complessivamente presenti in Sicilia 927 sportelli facenti capo alle 36 banche regionali e 849 sportelli appartenenti alle 33 banche non aventi sede legale in Sicilia.

● **OPERATIVITA'**

Relativamente ai depositi, alle banche regionali fa capo il 55,50% dell'intero ammontare regionale da clientela residente. Essi sono cresciuti rispetto al primo semestre dell'anno precedente complessivamente dello 0,78%; se confrontati invece, con quelli registrati a dicembre 2009, sono diminuiti del 1,38%.

Le banche con sede legale in Sicilia hanno erogato il 27,97% dell'intero ammontare dei prestiti destinati dal settore bancario alla clientela residente in Sicilia.

La quota che le predette banche regionali ha destinato al settore produttivo è stata pari al 35% dei prestiti erogati al medesimo settore, da tutte le banche operanti nella regione.

Nell'ambito dei prestiti alle piccole e medie imprese il 50,33% dei finanziamenti alle società con meno di 20 addetti proviene dalle banche regionali; in generale, le stesse banche hanno destinato al settore produttivo il 60,05% dei propri prestiti.

La qualità del credito ha continuato a risentire nel periodo in questione della difficile situazione congiunturale, che ha portato il volume delle sofferenze delle banche regionali in rapporto ai prestiti al 5,42%, di poco inferiore al 5,58% registrato dalle banche operanti in Sicilia con sede legale fuori di essa, ma notevolmente superiore rispetto al 4,15% della media nazionale.