

Regione Siciliana

Assessorato dell'economia
Dipartimento delle finanze e del credito



Osservatorio regionale

Attività banche regionali

Primo semestre 2011



Regione Siciliana

Assessorato dell'economia
Dipartimento delle finanze e del credito



Osservatorio regionale

Attività banche regionali

Primo semestre 2011

*A cura del Servizio credito e risparmio
U.O.B. 6.2 Gestione ordinamento aziende di credito regionali
con la collaborazione del Servizio informatica
del Dipartimento delle finanze e del credito
Redatta nel mese di ottobre 2011*

Attività banche regionali

Primo semestre 2011

Indice

Presentazione	pag. 4
• Ordinamento	pag. 5
• Articolazione territoriale	pag. 6
• Operatività:	
depositi	pag. 13
prestiti	pag. 15
sofferenze	pag. 18
Glossario	pag. 22
APPENDICE	
Competenze regionali in ordine alle banche presenti in Sicilia	pag. 23
Abstract - Attività banche regionali I semestre 2011	pag. 24

Presentazione

La relazione semestrale sull'attività delle banche regionali contiene informazioni in ordine all'evoluzione del sistema delle aziende di credito aventi sede legale in Sicilia e all'andamento dei depositi, dei prestiti e delle sofferenze, allo scopo, tra l'altro, di evidenziare l'incidenza di tali attività sul totale del settore creditizio regionale, nel semestre analizzato.

I dati riportati sono desunti dal flusso "Puma2", contenente informazioni inviate direttamente all'Assessorato dell'economia dalle banche regionali, reso fruibile dal Servizio informatica del Dipartimento delle finanze e del credito, e dall'ulteriore documentazione che le stesse sono tenute a inviare in relazione alle competenze spettanti alla Regione, in forza delle norme di attuazione dello Statuto regionale in materia di credito e risparmio.

In relazione all'operatività delle banche sono analizzate le voci *prestiti* vivi, *depositi*, inclusi i pronti contro termine passivi, e sofferenze, mentre non è ancora possibile fornire i dati provenienti da Bastra, riferibili all'operatività di tutte le banche presenti in Sicilia, in quanto le voci utilizzate nel flusso Puma2 per la presente elaborazione non risultano ancora valorizzate nel flusso Bastra.

I dati riconducibili all'insieme di tutte le banche che sono presenti nel territorio regionale sono tratti dalla pubblicazione "statistiche creditizie provinciali", rinvenibile sul sito internet della Banca d'Italia. Da giugno 2011 l'insieme delle banche comprende anche la Cassa Depositi e Prestiti.

Tutti i dati riportati nella presente relazione si riferiscono a operazioni effettuate dalle banche con soggetti non bancari residenti in Sicilia.

In appendice sono riportate le competenze spettanti alla Regione in materia di credito, unitamente ad un abstract della presente relazione.

ORDINAMENTO

Nel corso del primo semestre 2011 le banche di credito cooperativo operanti in Sicilia hanno iniziato ad adeguare il proprio statuto sociale alle più recenti evoluzioni del quadro regolamentare in materia di *governance*.

A tal fine è stato predisposto da Federcasse – Federazione Italiana delle Banche di credito cooperativo – un nuovo testo di “statuto – tipo”, approvato con atto del Direttorio della Banca d’Italia, in seduta collegiale (delibera n. 182 del 21 febbraio 2011).

“L’intervento sullo - statuto tipo – oggetto di un intenso confronto da cui è emersa una larga convergenza tra le tematiche proposte dall’organismo di categoria e i recenti orientamenti della Vigilanza sugli assetti organizzativi delle B.C.C., si inquadra nell’ambito del più ampio progetto di revisione degli standards di governace da applicare alle banche che aderiranno al Fondo di Garanzia Istituzionale del Credito Cooperativo”.*

Al 30 giugno 2011 circa un terzo delle banche di credito cooperativo aventi sede in Sicilia hanno adeguato il proprio statuto al predetto statuto-tipo, attenendosi alle modalità procedurali a suo tempo definite con la circolare del Dipartimento delle Finanze e del Credito prot. n. 2274 del 15 febbraio 2008, d’intesa con la Banca d’Italia al fine di armonizzare le competenze della Regione Siciliana con le Disposizioni dell’Organo di Vigilanza.

Le altre banche di credito cooperativo dovranno predisporre quanto dovuto entro il 31 dicembre 2011, al fine di avviare l’iter civilistico di approvazione delle modifiche statutarie “ tenuto conto che la revisione di alcune clausole è connessa con adeguamenti normativi”.

Articolazione territoriale

In ordine all'articolazione territoriale delle banche regionali, il primo semestre 2011 è stato caratterizzato dal completamento del progetto di riorganizzazione di Unicredit S.p.A, che ha determinato l'acquisizione da parte di quest'ultima del ramo di azienda bancario di IRFIS Mediocredito della Sicilia S.p.A.

E' in corso di perfezionamento il provvedimento di autorizzazione all'attività bancaria di una nuova banca avente veste giuridica di s.p.a. e sede nella provincia di Messina.

Un progetto di ristrutturazione ha interessato il gruppo bancario Banca Popolare di Vicenza, presente in Sicilia con la "controllata" Banca Nuova. Quest'ultima è stata incorporata dall'omonima società capo gruppo che ha poi conferito il ramo di azienda bancario in una nuova S.p.A. con socio unico la Banca Popolare di Vicenza.

Complessivamente, al 30 giugno 2011 l'insieme delle banche aventi sede legale in Sicilia è pari a 34 ed è costituito da 28 banche di credito cooperativo, 3 società per azioni e 3 banche popolari, distribuite nelle province siciliane secondo le seguenti tavole 1R e 2R:

Banche aventi sede legale in Sicilia suddivise per provincia al 30/06/2011

Tav.1R

Provincia	Numero
Agrigento	5
Caltanissetta	6
Catania	5
Enna	1
Messina	2
Palermo	7
Ragusa	2
Siracusa	3
Trapani	3
Totale	34

Fonte Albo Regionale

Delle banche elencate nella successiva tavola n. 2R, secondo la vigente classificazione dimensionale basata sull'ammontare dei fondi intermediati (*Banca d'Italia, relazione annuale 2010*), Credito Siciliano S.p.A., Banca Agricola Popolare di Ragusa e Banca Nuova S.p.A. appartengono alla categoria delle banche piccole, mentre tutte le altre risultano banche minori.

Al I semestre 2011 operano in Sicilia 510 sportelli facenti capo alle 34 banche regionali e 1230 sportelli appartenenti alle 32 banche non aventi sede legale in Sicilia.

Elenco delle banche aventi sede legale in Sicilia al 30 giugno 2011

Tav.2R

BANCHE DI CREDITO COOPERATIVO		
1	B.C.C. dell'Agrigentino - Agrigento	AG
2	B.C.C. S. Francesco di Canicattì	AG
3	B.C.C. Sambuca di Sicilia	AG
4	B.C.C. di S. Biagio Platani	AG
		TOT. PROV. AG 4
5	B.C.C. S. Michele di Caltanissetta e Pietraperzia - Caltanissetta	CL
6	B.C.C. dei Castelli e degli Iblei - Mazzarino	CL
7	B.C.C. S. Giuseppe di Mussomeli	CL
8	B.C.C. Don Stella di Resuttano	CL
9	B.C.C. G. Toniolo di S. Cataldo	CL
10	B.C.C. del Nisseno di Sommatino e Serradifalco - Sommatino	CL
		TOT. PROV. CL 6
11	B.C.C. San Marco di Calatabiano	CT
12	B.C.C. "Luigi Sturzo" di Caltagirone	CT
13	Credito Etneo B.C.C. - Catania	CT
		TOT. PROV. CT 3
14	B.C.C. La Riscossa di Regalbuto	EN
		TOT. PROV. EN 1
15	B.C.C. della Valle del Fitalia - Longi	ME
16	B.C.C. Antonello da Messina - Messina	ME
		TOT. PROV. ME 2
17	B.C.C. di Valledolmo	PA
18	B.C.C. di Altofonte e Caccamo - Altofonte	PA
19	B.C.C. Valle del Torto-Lercara Friddi	PA
20	B.C.C. Mutuo Soccorso di Gangi	PA
21	B.C.C. San Giuseppe di Petralia Sottana	PA
		TOT. PROV. PA 5
22	B.C.C. di Pachino	SR
23	B.C.C. Credito Aretuseo di Siracusa	SR
24	B.C.C. Banca di Siracusa	SR
		TOT. PROV. SR 3
25	B.C.C. della Contea di Modica	RG
		TOT. PROV. RG 1
26	B.C.C. del Belice - Partanna	TP
27	B.C.C. Sen. P. Grammatico di Paceco	TP
28	Banca Don Rizzo e della Sicilia Occidentale - Alcamo	TP
		TOT. PROV. TP 3
BANCHE S.P.A.		
29	Banca Sviluppo Economico - Catania	CT
30	Credito Siciliano S.P.A.* - Palermo	PA
31	Banca Nuova - Palermo	PA
BANCHE POPOLARI		
32	Banca Popolare S. Angelo - Licata	AG
33	Banca Popolare dell'Etna - Bronte	CT
34	Banca Agricola Pop. di Ragusa	RG

*banca con sede legale a Palermo e direzione generale ad Acireale (CT)

Fonte: Albo regionale

Nelle pagine successive è rappresentata la struttura territoriale delle banche regionali attraverso tavole riepilogative e mappe grafiche che evidenziano la rete sportelli delle predette banche suddivise nelle tre tipologie.

Rete sportelli delle banche con sede in Sicilia suddivisa per tipologia

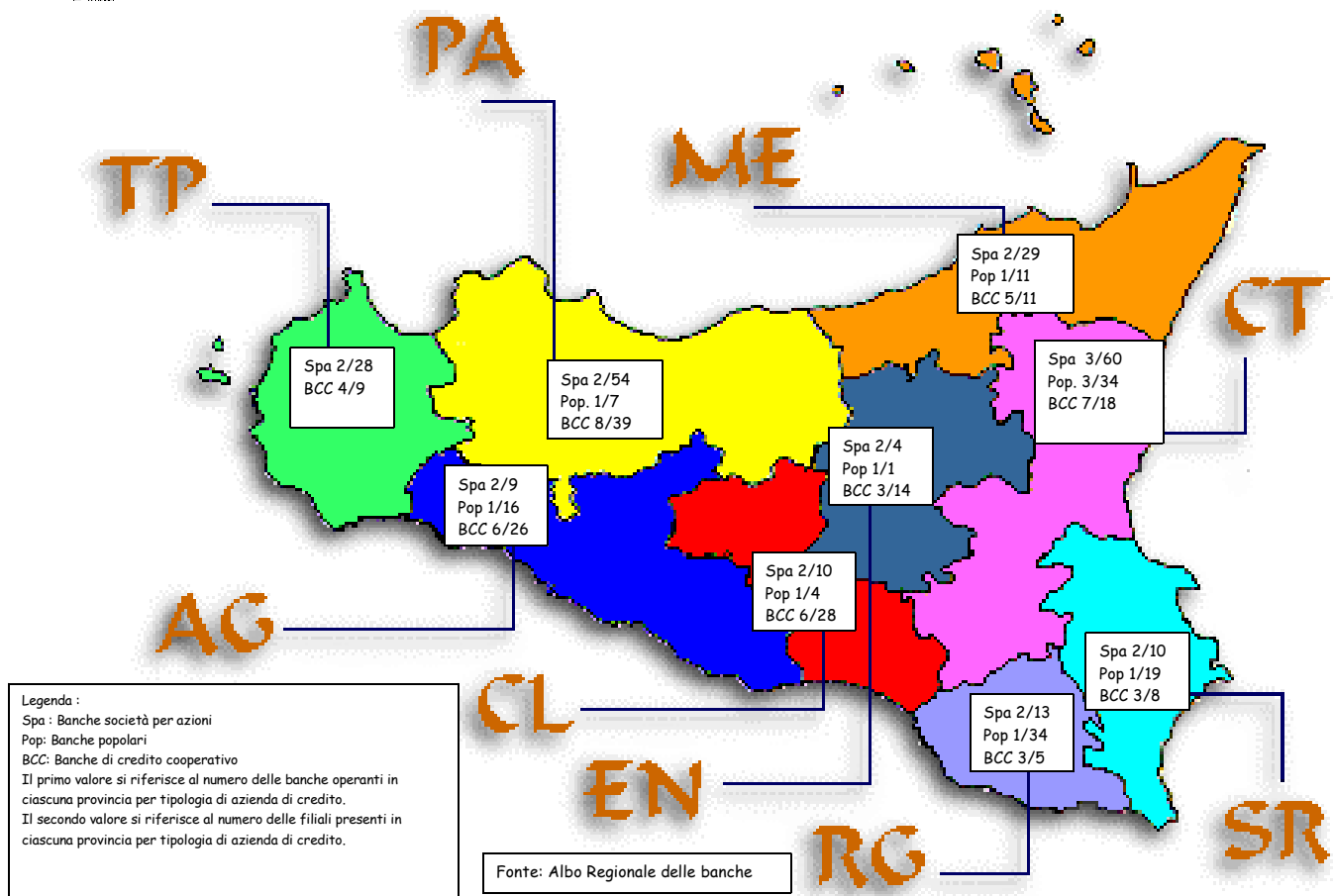
30 giugno 2011

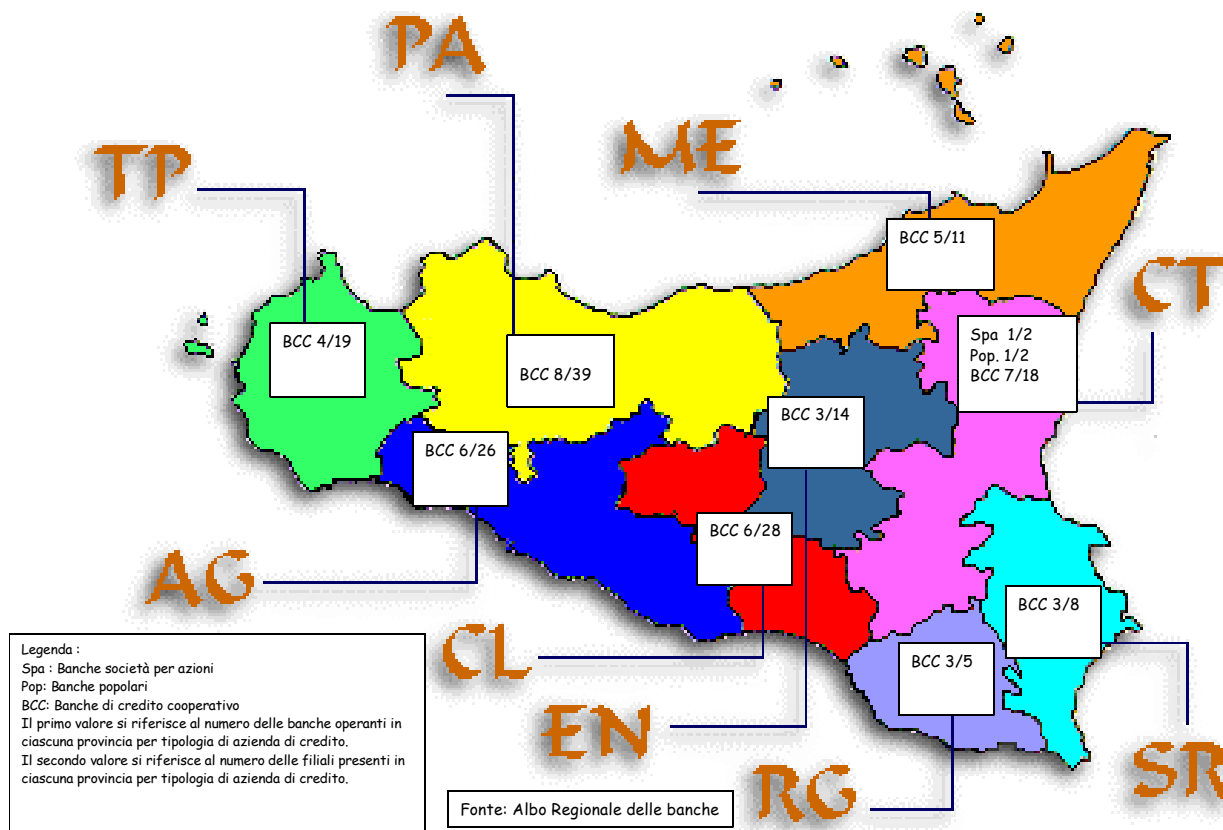
Banche di Credito Cooperativo										Tav. 3R
	AG	CL	CT	EN	ME	PA	RG	SR	TP	Tot.
BCC dell' Agrigentino	2									2
BCC S. Francesco di Canicattì - AG	12		3							15
BCC Sambuca di Sicilia - AG	4					2				6
BCC di S. Biagio Platani - AG	6									6
BCC S. Michele di Caltanissetta e Pietraperzia- CL		5		4						9
BCC dei Castelli e degli Iblei - CL		3	1				3			7
BCC s. Giuseppe di Mussomeli - CL		3								3
BCC Don Stella - CL		1								1
BCC G Toniolo S. Cataldo - CL		9				5			6	20
Banca del Nisseno Credito Cooperativo di Sommatino e Serradifalco - CL	1	7								8
BCC San Marco Calatabiano - CT			4		2					6
BCC "Luigi Sturzo" di Caltagirone - CT			1							1
Credito Etneo BCC - CT			5							5
BCC la Riscossa di Regalbuto- EN			2	9	1					12
BCC della Valle del Fitalia - ME					5					5
BCC Antonello da Messina - ME					2					2
BCC di Altofonte e Caccamo - PA						5				5
BCC Mutuo Soccorso Gangi - PA				1	1	2				4
BCC Valle del Torto - PA						6				6
BCC S. Giuseppe di Petralia - PA						10				10
BCC di Valledolmo - PA						1				1
BCC della Contea di Modica - RG							1			1
BCC di Pachino - SR			2				1	6		9
Credito Aretuseo BCC - SR								1		1
BCC di Siracusa - SR								1		1
BCC don Rizzo e della Sicilia Occidentale- TP						8			6	14
BCC Sen. P. Grammatico - TP									5	5
BCC del Belice - TP	1								2	3
Totale BCC	26	28	18	14	11	39	5	8	19	168
<i>Fonte: Albo regionale</i>										

Società per azioni											Tav. 4R
	AG	CL	CT	EN	ME	PA	RG	SR	TP	Tot.	
Banca Nuova	5	2	6	2	10	28	4	4	18	79	
Credito Siciliano	4	7	52	2	19	26	9	6	10	135	
Banca Sviluppo Economico S.P.A. (BASE S.P.A.)			2							2	
Totale SpA	9	9	60	4	29	54	13	10	28	216	
<i>Fonte: Albo regionale</i>											
Banche Popolari											Tav. 5R
	AG	CL	CT	EN	ME	PA	RG	SR	TP	Tot.	
Banca Agricola Pop. Di Ragusa			31	1	11		34	19		96	
Banca Popolare S. Angelo	16	4	1			7				28	
Banca Popolare dell'Etna			2							2	
Totale	16	4	34	1	11	7	34	19	0	126	
<i>Fonte: Albo regionale</i>											
	AG	CL	CT	EN	ME	PA	RG	SR	TP	Tot.	Tav. 6R
totale tav.3R + tav.4R +tav.5R	51	41	112	19	51	100	52	37	47	510	
<i>Fonte: Albo regionale</i>											

Rete sportelli delle banche con sede in Sicilia al 30 giugno 2011

Fig. 1R





Rete sportelli delle banche operanti esclusivamente in Sicilia

30 giugno 2011

										Tav. 7R	
		AG	CL	CT	EN	ME	PA	RG	SR	TP	Tot.
B.C.C.	tot. n. 28	26	28	18	14	11	39	5	8	19	168
S.p.A.											
	BASE	0	0	2	0	0	0	0	0	0	2
B.Pop.											
	Banca Pop. Etna	0	0	2	0	0	0	0	0	0	2
totale		26	28	22	14	11	39	5	8	19	172

Fonte: Albo regionale

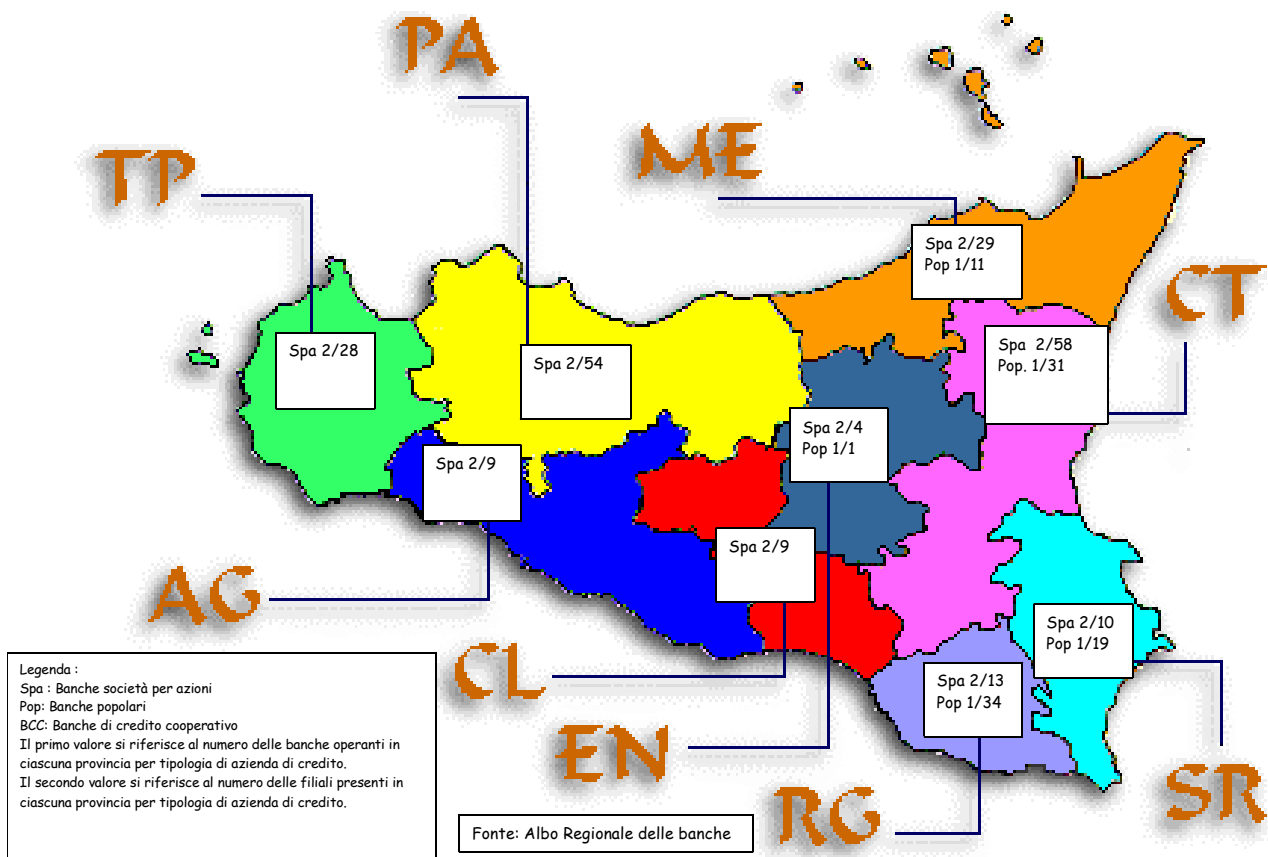
Rete sportelli delle banche con sede in Sicilia
appartenenti a gruppi bancari
30 giugno 2011

													Tav. 8R
Aziende di credito	di Gruppi Bancari	Sede	AG	CL	CT	EN	ME	PA	RG	SR	TP	Tot.	
<i>Banca Nuova</i>	Gruppo Banca Popolare di Vicenza	Vicenza	5	2	6	2	10	28	4	4	18	79	
<i>Credito Siciliano</i>	Gruppo Bancario Credito Valtellinese	Sondrio	4	7	52	2	19	26	9	6	10	135	
<i>Banca Agricola Pop. di Ragusa</i>	Gruppo Bancario Banca Agricola Pop. di Ragusa	Ragusa	0	0	31	1	11	0	34	19	0	96	
totale			9	9	89	5	40	54	47	29	28	310	

Fonte: Albo regionale e dati Banca d'Italia

Rete sportelli delle banche con sede in Sicilia appartenenti a gruppi bancari al 30 giugno 2011

Fig. 3R



Rete sportelli delle banche con sede in Sicilia e filiali anche fuori della Regione (30/06/2011)

	AG	CL	CT	EN	ME	PA	RG	SR	TP	Tot.	Sportelli fuori regione
Banca Nuova	5	2	6	2	10	28	4	4	18	79	16
Credito Siciliano	4	7	52	2	19	26	9	6	10	135	1
Banca Agricola Pop. Di Ragusa	0	0	31	1	11	0	34	19	0	96	1
Banca Popolare S. Angelo	16	4	1	0	0	7	0	0	0	28	1
Totale	25	13	90	5	40	61	47	29	28	338	19

Fonte: Albo regionale e dati tratti da Banca d'Italia

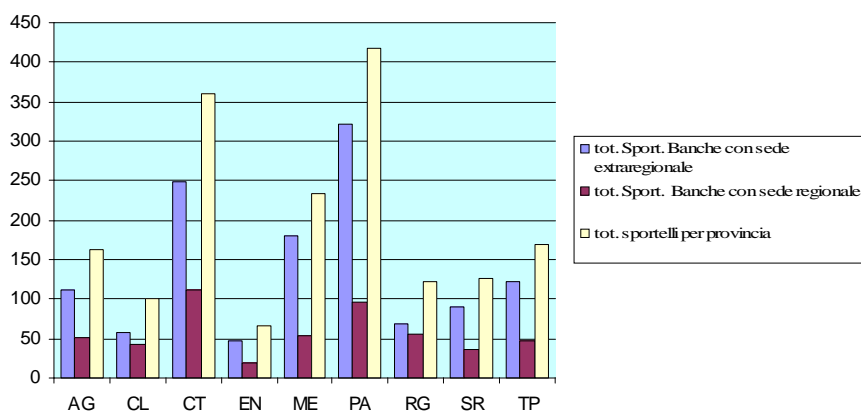
La tavola n.10R e la figura 4R che seguono, mostrano il totale della rete sportelli, su base provinciale, delle banche presenti in Sicilia, suddiviso tra banche con sede in regione e banche con sede fuori della regione.

	AG	CL	CT	EN	ME	PA	RG	SR	TP	Tot.
<i>tot. Sport. Banche con sede fuori dalla Sicilia</i>	110	56	245	46	179	317	66	90	121	1230
<i>tot. Sport. Banche con sede regionale</i>	51	41	112	19	51	100	52	37	47	510
tot. sportelli per provincia	161	97	357	65	230	417	118	127	168	1740

Fonte: Albo regionale e Banca d'Italia

Fig. 4R

Rete sportelli distribuzione per provincia



Fonte: Albo regionale e Banca d'Italia

Operatività

● Depositi

La successiva tavola n.11R prende in esame i depositi delle banche aventi sede legale in Sicilia, articolati a livello provinciale. Tra le aziende di credito regionali la quota maggiore dei depositi è detenuta dalle banche s.p.a e dalle popolari con il 70,87 per cento, a fronte del 29,13 per cento che fa capo alle BCC.

DEPOSITI DELLE BANCHE AVENTI SEDE IN SICILIA DISTRIBUITI PER LOCALIZZAZIONE DELLA CLIENTELA SU BASE PROVINCIALE AL 30.06.2011 (IN MIGLIAIA DI EURO)										
(TOTALE CLIENTELA RESIDENTE ESCLUSE LE ISTITUZIONI FINANZIARIE E MONETARIE)										
	PA	TP	ME	AG	CL	EN	CT	RG	SR	SICILIA
BCC - BANCHE DI CREDITO COOPERATIVO	535.395	502.128	107.132	447.314	774.736	216.175	287.751	47.918	176.476	3.095.025
BANCHE SPA + BANCHE POPOLARI	1.329.730	412.283	547.170	494.593	216.369	57.827	2.185.813	1.553.412	732.436	7.529.633
TOTALE BANCHE REGIONALI	1.865.126	914.411	654.302	941.907	991.105	274.002	2.473.563	1.601.330	908.912	10.624.658
incidenza tot. Prov./ tot. Sicilia	17,55	8,61	6,16	8,87	9,33	2,58	23,28	15,07	8,55	100,00
Bcc/tot banche regionali	28,71	54,91	16,37	47,49	78,17	78,90	11,63	2,99	19,42	29,13
Banche SPA+Banche pop/banche regionali	71,29	45,09	83,63	52,51	21,83	21,10	88,37	97,01	80,58	70,87

Fonte: elaborazione del Servizio credito e risparmio su dati Puma2

Come si evince dalla successiva tavola 12R all'ammontare totale dei depositi delle banche regionali hanno contribuito maggiormente le famiglie consumatrici e le imprese, con un'incidenza percentuale pari al 73,51% delle prime e al 20,69% delle seconde (tav. 13R).

DEPOSITI DELLE BANCHE AVENTI SEDE IN SICILIA DISTRIBUITI PER LOCALIZZAZIONE DELLA CLIENTELA SU BASE PROVINCIALE AL 30.06.2011 (IN MIGLIAIA DI EURO)										
(TOTALE FAMIGLIE CONSUMATRICI E ASSIMILABILI)										
	PA	TP	ME	AG	CL	EN	CT	RG	SR	SICILIA
BCC - BANCHE DI CREDITO COOPERATIVO	454.822	434.571	80.675	358.580	718.196	184.114	210.908	33.095	124.541	2.599.502
BANCHE SPA + BANCHE POPOLARI	874.255	298.833	350.287	407.780	154.973	35.015	1.479.527	1.138.545	471.995	5.211.208
TOTALE BANCHE REGIONALI	1.329.077	733.404	430.962	766.360	873.168	219.129	1.690.435	1.171.640	596.536	7.810.710
(TOTALE IMPRESE)										
	PA	TP	ME	AG	CL	EN	CT	RG	SR	SICILIA
BCC - BANCHE DI CREDITO COOPERATIVO	65.577	63.969	21.445	83.489	48.955	28.096	61.863	9.687	42.760	425.841
BANCHE SPA + BANCHE POPOLARI	280.216	85.473	169.340	80.288	55.791	16.420	578.834	371.584	134.785	1.772.731
TOTALE BANCHE REGIONALI	345.793	149.442	190.784	163.777	104.746	44.516	640.697	381.272	177.544	2.198.572
(TOTALE AMMINISTRAZIONI PUBBLICHE)										
	PA	TP	ME	AG	CL	EN	CT	RG	SR	SICILIA
BCC - BANCHE DI CREDITO COOPERATIVO	11.797	2.886	3.613	4.134	5.892	3.286	10.256	4	7.418	49.286
BANCHE SPA + BANCHE POPOLARI	151.168	27.672	24.060	6.247	5.262	5.725	101.253	22.083	122.964	466.435
TOTALE BANCHE REGIONALI	162.966	30.558	27.673	10.381	11.154	9.011	111.508	22.087	130.382	515.720
(TOTALE SOCIETA' FINANZIARIE E ASSICURATIVE)										
	PA	TP	ME	AG	CL	EN	CT	RG	SR	SICILIA
BCC - BANCHE DI CREDITO COOPERATIVO	3.199	702	1.399	1.110	1.694	679	4.724	5.131	1.757	20.397
BANCHE SPA + BANCHE POPOLARI	24.091	305	3.483	278	343	667	26.199	21.200	2.692	79.259
TOTALE BANCHE REGIONALI	27.290	1.007	4.883	1.389	2.037	1.346	30.923	26.331	4.450	99.656

Fonte: elaborazione del Servizio credito e risparmio su dati Puma2

Dell'ammontare complessivo dei depositi in Sicilia, determinato dalla raccolta effettuata da tutte le banche operanti nell'Isola, il 19,57% fa capo alle banche regionali.

Tav.13R

DEPOSITI IN SICILIA al 30.06.2011				
(valori espressi in migliaia di euro)				
	Totale clientela residente escluse le IFM	Di cui:		
		Famiglie consumatrici e assimilabili	Imprese	Altri
BANCHE REGIONALI CON SEDE IN SICILIA (A)		73,51	20,69	5,79
	10.624.658	7.810.710	2.198.572	615.376
BANCHE CON SEDE FUORI DALLA SICILIA (B)		84,19	10,91	4,90
	43.676.648	36.771.375	4.766.589	2.138.684
TOTALE BANCHE(C)		82,10	12,83	5,07
	54.301.306	44.582.085	6.965.161	2.754.060
Rapporto percentuale A / C	19,57	17,52	31,57	22,34
Rapporto percentuale B / C	80,43	82,48	68,43	77,66

Da giugno 2011 l'ammontare dei depositi relativo alle "banche con sede fuori dalla Sicilia" comprende per la prima volta anche l'ammontare dei depositi raccolti dalla Cassa Depositi e Prestiti, attraverso Poste italiane in qualità di collocatore.
Fonte: elaborazione del Servizio credito e risparmio su dati Puma2 e "statistiche creditizie provinciali".

Tav.13Rbis

Andamento depositi per localizzazione della clientela da giugno 2010 a giugno 2011			
	Depositi		
	giu-10	dic-10	giu-11
BANCHE REGIONALI CON SEDE IN SICILIA	20.943.423	10.906.307	10.624.658
BANCHE CON SEDE FUORI DALLA SICILIA	16.793.371	26.037.993	43.676.648
TOTALE BANCHE OPERANTI IN SICILIA	37.736.794	37.536.767	54.301.306
ITALIA	1.071.916.935	1.073.314.476	1.270.604.593

Da giugno 2011 l'ammontare dei depositi relativo alle "banche con sede fuori dalla Sicilia" comprende per la prima volta anche l'ammontare dei depositi raccolti dalla Cassa Depositi e Prestiti, attraverso Poste italiane in qualità di collocatore. Nel mese di novembre 2010 il Banco di Sicilia è stato incorporato da Unicredit s.p.a. e pertanto da dicembre 2010 l'attività espletata in Sicilia dagli sportelli del cessato Banco di Sicilia è ricondotta alle "banche con sede fuori dalla Sicilia".
Fonte: elaborazione del Servizio credito e risparmio su dati Puma2 e "statistiche creditizie provinciali".

Prestiti

La tavola che segue descrive la distribuzione per provincia, tra le varie tipologie di operatori, dei prestiti erogati dalle banche regionali: banche di credito cooperativo, banche popolari e banche s.p.a.

Il confronto fra l'ammontare dei prestiti di ognuno dei tre raggruppamenti di banche mette in evidenza che, al 30 giugno 2011, i prestiti erogati dalle s.p.a. e dalle banche popolari ammontano a € 8.644.459.000, mentre quelli delle BCC ammontano a € 2.361.278.000 (per un ammontare complessivo regionale di € 11.005.737.000); in percentuale la quota prevalente dei prestiti è erogata dalle banche s.p.a. e popolari (78,55%), mentre la restante quota fa capo alle banche di credito cooperativo (21,45%).

A livello provinciale l'erogazione dei suddetti prestiti è nettamente maggiore nelle province di Catania, Ragusa e Palermo, le quali rappresentano rispettivamente il 23,44, il 18,06 e il 17,17 per cento del totale complessivo regionale erogato.

Tav.14R

PRESTITI DELLE BANCHE AVENTI SEDE IN SICILIA DISTRIBUITI PER LOCALIZZAZIONE DELLA CLIENTELA SU BASE PROVINCIALE AL 30.06.2011 (IN MIGLIAIA DI EURO)										
(TOTALE CLIENTELA RESIDENTE ESCLUSE LE ISTITUZIONI FINANZIARIE E MONETARIE)										
	PA	TP	ME	AG	CL	EN	CT	RG	SR	SICILIA
BCC - BANCHE DI CREDITO COOPERATIVO	375.262	455.332	93.244	281.519	467.833	182.434	269.816	63.065	172.773	2.361.278
BANCHE SPA+BANCHE POPOLARI	1.514.914	530.841	771.868	421.366	252.074	130.068	2.309.626	1.924.299	789.405	8.644.459
TOTALE BANCHE REGIONALI	1.890.177	986.172	865.111	702.885	719.907	312.502	2.579.442	1.987.364	962.179	11.005.737
incidenza tot. prov./tot. Sicilia	17,17	8,96	7,86	6,39	6,54	2,84	23,44	18,06	8,74	100,00
Bcc/tot banche regionali	19,85	46,17	10,78	40,05	64,99	58,38	10,46	3,17	17,96	21,45
Banche SPA+Banche pop./banche regionali	80,15	53,83	89,22	59,95	35,01	41,62	89,54	96,83	82,04	78,55

Fonte: elaborazione del Servizio credito e risparmio su dati Puma2

Come si desume dalla successiva tavola 15R le banche regionali hanno erogato prestiti alle famiglie consumatrici e assimilabili, per € 4.229.387.000 e alle imprese per € 6.564.169.000; tali somme rappresentano in percentuale rispettivamente il 38,43% e il 59,64% del totale dei prestiti effettuati dalle banche regionali (tav.16R).

Tav. 15R

PRESTITI VIVI (AL NETTO DELLE SOFFERENZE E DEI PCTA) DELLE BANCHE AVENTI SEDE IN SICILIA DISTRIBUITI PER LOCALIZZAZIONE DELLA CLIENTELA SU BASE PROVINCIALE AL 30.06.2011 (IN MIGLIAIA DI EURO)										
(TOTALE FAMIGLIE CONSUMATRICI E ASSIMILABILI)										
	PA	TP	ME	AG	CL	EN	CT	RG	SR	SICILIA
BCC - BANCHE DI CREDITO COOPERATIVO	188.845	197.662	42.688	107.587	218.232	78.154	103.425	16.268	56.718	1.009.578
BANCHE SPA+BANCHE POPOLARI	647.265	246.499	286.609	191.368	111.197	54.617	744.315	634.791	303.148	3.219.809
TOTALE BANCHE REGIONALI	836.110	444.161	329.297	298.956	329.429	132.771	847.739	651.059	359.866	4.229.387
(TOTALE IMPRESE)										
	PA	TP	ME	AG	CL	EN	CT	RG	SR	SICILIA
BCC - BANCHE DI CREDITO COOPERATIVO	182.131	257.113	47.505	169.214	249.075	102.245	161.496	44.970	102.553	1.316.303
BANCHE SPA+BANCHE POPOLARI	798.879	284.190	472.963	229.778	140.041	75.167	1.534.915	1.253.295	458.638	5.247.866
TOTALE BANCHE REGIONALI	981.010	541.303	520.468	398.992	389.116	177.411	1.696.411	1.298.266	561.191	6.564.169
(TOTALE AMMINISTRAZIONI PUBBLICHE)										
	PA	TP	ME	AG	CL	EN	CT	RG	SR	SICILIA
BCC - BANCHE DI CREDITO COOPERATIVO	3.919	183	2.749	4.637	65	1.948	4.542	1.790	13.019	32.851
BANCHE SPA+BANCHE POPOLARI	9.082	0	8.632	92	784	0	26.241	32.252	26.563	103.646
TOTALE BANCHE REGIONALI	13.001	184	11.381	4.729	849	1.948	30.783	34.042	39.582	136.497
(TOTALE SOCIETA' FINANZIARIE E ASSICURATIVE)										
	PA	TP	ME	AG	CL	EN	CT	RG	SR	SICILIA
BCC - BANCHE DI CREDITO COOPERATIVO	368	373	302	80	461	88	354	37	484	2.546
BANCHE SPA+BANCHE POPOLARI	59.688	152	3.663	128	52	284	4.155	3.960	1.056	73.139
TOTALE BANCHE REGIONALI	60.056	525	3.965	207	513	372	4.509	3.997	1.540	75.684

Fonte: elaborazione del Servizio credito e risparmio su dati Puma2

Come si evince dalla tav. 16R, dell'ammontare complessivo dei prestiti erogati in Sicilia da tutte le banche operanti nell'Isola, pari a € 61.889.389.000, il 17,78% è erogato dalle banche regionali.

Relativamente ai settori più rappresentativi, famiglie consumatrici e imprese, il confronto tra il dato che riguarda le banche regionali, e quello relativo alle altre banche operanti in Sicilia, fa emergere alcune differenze che si ritiene opportuno evidenziare, in taluni casi anche alla luce del dato medio nazionale.

In particolare, i prestiti alle famiglie consumatrici assorbono il 37,31% del totale dei prestiti erogati dalle banche regionali, il 44,91% del totale erogato dalle banche con sede fuori dalla Sicilia e il 43,76% dell'ammontare complessivo dell'insieme delle banche operanti nell'Isola, a fronte di un dato medio nazionale che si attesta intorno al 26,29% (*elaborazione tratta dai dati rinvenibili nelle Statistiche creditizie provinciale di Banca d'Italia*).

Le banche regionali hanno destinato la percentuale maggiore dei prestiti alle imprese (59,64%); le banche con sede fuori dalla Sicilia hanno erogato alle imprese il 42,34% del totale dei prestiti.

Tav.16R

PRESTITI IN SICILIA al 30.06.2011 (valori espressi in migliaia di euro)				
	Totale clientela residente escluse IFM	Famiglie consumatrici e assimilabili	Imprese	Altro
BANCHE REGIONALI CON SEDE IN SICILIA (A)		38,43%	59,64%	1,93%
	11.005.737	4.229.387	6.564.169	212.182
BANCHE CON SEDE FUORI DALLA SICILIA (B)		44,91%	42,34%	12,74%
	50.883.652	22.852.448	21.546.304	6.484.899
TOTALE BANCHE (C)		43,76%	45,42%	10,82%
	61.889.389	27.081.835	28.110.473	6.697.081
Rapporto percentuale A / C	17,78%	15,62%	23,35%	3,17%
Rapporto percentuale B / C	82,22%	84,38%	76,65%	96,83%

Da giugno 2011 l'ammontare dei prestiti relativo alle "banche con sede fuori dalla Sicilia" comprende per la prima volta anche l'ammontare dei prestiti erogati dalla Cassa Depositi e Prestiti.

Fonte: elaborazione del Servizio credito e risparmio su dati Puma2 e "statistiche creditizie provinciali".

La successiva tavola evidenzia che la maggior parte dei prestiti erogati dalle banche al settore produttivo viene destinato ai "servizi".

Si evidenzia, inoltre, che il 34,80% dei finanziamenti bancari destinati alle società con meno di 20 addetti è erogato dalle banche regionali (all'interno di quest'ultima voce, ammontante a

€2.649.759.000, rilevante è il dato riconducibile ai prestiti alle famiglie produttrici che con €1.850.779.000 rappresenta il 68,85% del totale - *dato tratto dal flusso Puma2*).

Tav.17R

PRESTITI ALLE IMPRESE IN SICILIA PER LOCALIZZAZIONE DELLA CLIENTELA AL 30.06.2011							
(valori espressi in migliaia di euro)							
	Totale imprese	Di cui				IMPRESE DI CUI:	
		INDUSTRIA MANIFATTURIER A	COSTRUZIONI	SERVIZI	ALTRE	< 20 ADDETTI	= >20 ADDETTI
Banche regionali con sede in Sicilia (A)	6.564.169	12,08% 793.033	20,86% 1.369.279	57,98% 3.805.911	9,08% 595.946	40,95% 2.688.053	59,05% 3.876.115
Banche con sede fuori dalla Sicilia (B)	21.546.304	13,33% 2.871.859	15,89% 3.422.789	55,16% 11.884.781	15,63% 3.366.875	23,37% 5.036.045	76,63% 16.510.260
Totale banche operanti in Sicilia (C)	28.110.473	13,04% 3.664.892	17,05% 4.792.068	55,82% 15.690.692	14,10% 3.962.821	27,48% 7.724.098	72,52% 20.386.375
Rapporto percentuale A/c	23,35%	21,64%	28,57%	24,26%	15,04%	34,80%	19,01%
Rapporto percentuale B/c	76,65%	78,36%	71,43%	75,74%	84,96%	65,20%	80,99%

n.b. i dati in apice rappresentano la percentuale d'incidenza sul "Totale imprese"

Fonte: elaborazione del Servizio Credito e Risparmio su dati Puma e "statistiche creditizie provinciali"

Tav.17Rbis

Andamento dei prestiti per localizzazione della clientela da giugno 2010 a giugno 2011			
	Prestiti		
	giu-10	dic-10	giu-11
BANCHE REGIONALI CON SEDE IN SICILIA	15.738.000	11.020.306	11.005.737
BANCHE CON SEDE FUORI DALLA SICILIA	40.530.000	45.586.185	50.883.652
TOTALE BANCHE OPERANTI IN SICILIA	56.268.000	56.606.491	61.889.389
ITALIA	1.585.480.905	1.611.418.687	1.847.840.326

Da giugno 2011 l'ammontare dei prestiti relativo alle "banche con sede fuori dalla Sicilia" comprende per la prima volta anche l'ammontare dei prestiti erogati dalla Cassa Depositi e Prestiti.

Nel mese di novembre 2010 il Banco di Sicilia è stato incorporato da Unicredit s.p.a. e pertanto da dicembre 2010 l'attività espletata in Sicilia dagli sportelli del cessato Banco di Sicilia è ricondotta alle "banche con sede fuori dalla Sicilia".

Fonte: elaborazione del Servizio credito e risparmio su dati Puma e "statistiche creditizie provinciali".

Sofferenze

Le sofferenze in capo alle banche regionali, il cui ammontare complessivo è pari a €793.087.000, sono evidenziate nella tavola seguente, articolata per provincie. Le province dove si evidenzia la maggiore incidenza delle sofferenze sono Ragusa (20,15%), Trapani (16,70%) e Catania (15,17%).

Tav.18R

SOFFERENZE DELLE BANCHE AVENTI SEDE IN SICILIA DISTRIBUITI PER LOCALIZZAZIONE DELLA CLIENTELA SU BASE PROVINCIALE AL 30.06.2011 (IN MIGLIAIA DI EURO) (TOTALE CLIENTELA RESIDENTE ESCLUSE LE ISTITUZIONI FINANZIARIE E MONETARIE)										
	PA	TP	ME	AG	CL	EN	CT	RG	SR	SICILIA
BCC - BANCHE DI CREDITO COOPERATIVO	45.536	69.764	5.523	31.523	63.733	24.940	14.454	3.578	17.917	276.968
BANCHE SPA+BANCHE POPOLARI	64.428	62.656	33.944	10.553	5.781	11.488	105.824	156.249	65.197	516.119
TOTALE BANCHE REGIONALI	109.964	132.420	39.466	42.076	69.514	36.428	120.277	159.827	83.114	793.087
incidenza tot. prov. /tot. Sicilia	13,87%	16,70%	4,98%	5,31%	8,77%	4,59%	15,17%	20,15%	10,48%	100%
Bcc/tot banche regionali	41,41%	52,68%	13,99%	74,92%	91,68%	68,46%	12,02%	2,24%	21,56%	34,92%
banche Spa+Banche pop/banche regionali	58,59%	47,32%	86,01%	25,08%	8,32%	31,54%	87,98%	97,76%	78,44%	65,08%

Fonte: elaborazione del Servizio credito e risparmio su dati Puma

Dalla tavola che segue risulta che le banche regionali, nel loro complesso, presentano un'incidenza delle sofferenze sui prestiti pari al 6,72%; la suddetta incidenza appare chiaramente maggiore per le banche appartenenti alla categoria delle banche di credito cooperativo (10,50%).

Prestiti e Sofferenze delle banche regionali per localizzazione della clientela su base regionale al 30.06.2011 (in migliaia di euro)			
	<i>Prestiti (1)</i>	<i>Sofferenze</i>	<i>Sofferenze in rapporto ai prestiti</i>
BCC - BANCHE DI CREDITO COOPERATIVO	2.638.246	276.968	10,50
BANCHE SPA+BANCHE POPOLARI	9.160.578	516.119	5,63
TOTALE BANCHE REGIONALI	11.798.824	793.087	6,72

(1) I dati sui prestiti includono le sofferenze

Fonte: elaborazione del Servizio credito e risparmio su dati Puma2

Le tav. 20R e 21R mostrano le consistenze, e il relativo valore percentuale, delle sofferenze delle famiglie consumatrici e delle imprese in Sicilia.

Tav. 20R

SOFFERENZE DELLE BANCHE AVENTI SEDE IN SICILIA DISTRIBUITI PER LOCALIZZAZIONE DELLA CLIENTELA SU BASE PROVINCIALE AL 30.06.2011 (IN MIGLIAIA DI EURO)										
(TOTALE FAMIGLIE CONSUMATRICI E ASSIMILABILI)										
	PA	TP	ME	AG	CL	EN	CT	RG	SR	SICILIA
BCC - BANCHE DI CREDITO COOPERATIVO	15.545	24.303	821	6.999	26.067	8.808	4.087	1.297	4.289	92.215
BANCHE SPA+BANCHE POPOLARI	24.504	16.571	9.706	1.829	1.458	1.636	36.397	44.445	24.099	160.645
TOTALE BANCHE REGIONALI	40.049	40.874	10.527	8.828	27.525	10.444	40.484	45.742	28.388	252.860
(TOTALE IMPRESE)										
	PA	TP	ME	AG	CL	EN	CT	RG	SR	SICILIA
BCC - BANCHE DI CREDITO COOPERATIVO	29.798	45.422	4.693	24.457	37.652	16.132	10.334	2.281	13.582	184.353
BANCHE SPA+BANCHE	39.387	46.085	24.183	8.723	4.310	9.852	69.039	111.751	41.084	354.413
TOTALE BANCHE REGIONALI	69.184	91.507	28.876	33.181	41.962	25.984	79.373	114.033	54.666	538.766

Fonte: elaborazione del Servizio credito e risparmio su dati Puma2

Tav. 21R

SOFFERENZE IN SICILIA al 30/06/2011				
	Totale clientela residente escluse le IFM	Di cui:		
		Famiglie consumatrici e assimilabili	Imprese	Altro
BANCHE REGIONALI CON SEDE IN SICILIA (A)	793.087	31,88%	67,93%	0,18%
		252.860	538.766	1.461
BANCHE CON SEDE FUORI DALLA SICILIA (B)	4.872.514	39,32%	60,10%	0,59%
		1.915.715	2.928.144	28.655
TOTALE BANCHE OPERANTI IN SICILIA(C)	5.665.601	38,28%	61,19%	0,53%
		2.168.575	3.466.910	30.116

N.B. La percentuale in apice indica l'incidenza delle sofferenze nel settore sul totale delle sofferenze per raggruppamenti di banche.

Fonte: elaborazione del Servizio credito e risparmio su dati Puma2 e "statistiche creditizie provinciali"

Tav.21Rbis

Andamento delle sofferenze per localizzazione della clientela da giugno 2010 a giugno 2011			
	Sofferenze		
	giu-10	dic-10	giu-11
BANCHE REGIONALI CON SEDE IN SICILIA	901.000	810.533	793.087
BANCHE CON SEDE FUORI DALLA SICILIA	2.393.000	3.017.496	4.872.514
TOTALE BANCHE OPERANTI IN SICILIA	3.294.000	3.828.029	5.665.601
ITALIA	68.575.133	77.818.539	97.706.465

A gennaio 2011 le sofferenze in essere sono state influenzate da discontinuità dovute ad alcune operazioni societarie realizzate da alcuni gruppi bancari. Tali operazioni spiegano in larga misura le variazioni rispetto ai mesi precedenti (Supplemento al Bollettino Statistico indicatori monetari e finanziari- monete e banche – numero 48 - 6 ottobre 2011) evidenti nei raggruppamenti “banche con sede fuori dalla Sicilia” e “totale banche operanti in Sicilia”.
Fonte: elaborazione del Servizio credito e risparmio su dati Puma2 e “statistiche creditizie provinciali”

Le sofferenze delle banche regionali (6,72%), hanno registrato un aumento rispetto allo stesso periodo dell'anno precedente (5,41%) e una lieve diminuzione rispetto al dato registrato a dicembre 2010 (6,85%).

L'aumento dell'incidenza delle sofferenze sui prestiti in capo alle banche con sede fuori dalla Sicilia deve tenere conto di operazioni societarie realizzate da alcuni gruppi bancari che spiegano il consistente aumento di tali sofferenze rispetto ai mesi precedenti. (Supplemento al Bollettino Statistico indicatori monetari e finanziari- monete e banche – numero 48 - 6 ottobre 2011).

Tav. 22R

Prestiti e Sofferenze per localizzazione della clientela al 30.06.2011 (in migliaia di euro)			
	<i>Prestiti (1)</i>	<i>Sofferenze</i>	<i>Sofferenze in rapporto ai prestiti</i>
BANCHE REGIONALI CON SEDE IN SICILIA	11.798.824	793.087	6,72%
BANCHE CON SEDE FUORI DALLA SICILIA	55.756.166	4.872.514	8,74%
TOTALE BANCHE OPERANTI IN SICILIA	67.554.990	5.665.601	8,39%
Totale Italia	1.945.546.791	97.706.465	5,02%

(1) I dati sui prestiti includono le sofferenze

Da giugno 2011 l'ammontare dei prestiti relativo alle “banche con sede fuori dalla Sicilia” comprende per la prima volta anche l'ammontare dei prestiti erogati dalla Cassa Depositi e Prestiti.

A gennaio 2011 le sofferenze in essere sono state influenzate da discontinuità dovute ad alcune operazioni societarie realizzate da alcuni gruppi bancari. Tali operazioni spiegano in larga misura le variazioni rispetto ai mesi precedenti

(Supplemento al Bollettino Statistico indicatori monetari e finanziari- monete e banche – numero 48 - 6 ottobre 2011)
 evidenti nei raggruppamenti “banche con sede fuori dalla Sicilia” e “totale banche operanti in Sicilia.
 Fonte: elaborazione del Servizio credito e risparmio su dati Puma e “statistiche creditizie provinciali”

Tav. 22Rbis

Andamento delle Soffetrenze in rapporto ai prestiti totali per localizzazione della clientela da giugno 2010 a giugno 2011			
	giu-10	dic-10	giu-11
BANCHE REGIONALI CON SEDE IN SICILIA	5,41	6,85	6,72
BANCHE CON SEDE FUORI DALLA SICILIA	5,58	6,21	8,74
TOTALE BANCHE OPERANTI IN SICILIA	5,53	6,33	8,39
ITALIA	4,15	4,61	5,02

A gennaio 2011 le sofferenze in essere sono state influenzate da discontinuità dovute ad alcune operazioni societarie realizzate da alcuni gruppi bancari. Tali operazioni spiegano in larga misura le variazioni rispetto ai mesi precedenti (Supplemento al Bollettino Statistico indicatori monetari e finanziari- monete e banche – numero 48 - 6 ottobre 2011) evidenti nei raggruppamenti “banche con sede fuori dalla Sicilia” e “totale banche operanti in Sicilia.
 Fonte: elaborazione del Servizio credito e risparmio su dati Puma2 e “statistiche creditizie provinciali”
 ”

Glossario

- **Banche operanti in Sicilia:** insieme delle banche operanti con clientela residente in Sicilia.
- **Banche regionali:** insieme delle banche aventi sede legale in Sicilia.
- **Depositi bancari:** raccolta effettuata dalle banche sotto forma di: depositi (con durata prestabilita, a vista, overnight e rimborsabili con preavviso), buoni fruttiferi, certificati di deposito, conti correnti e pronti contro termine passivi. A partire da dicembre 2008 l'aggregato comprende anche gli assegni circolari.
- **Famiglie consumatrici e assimilabili:** l'aggregato fa riferimento alle famiglie consumatrici, alle istituzioni sociali private e ai soggetti non classificabili dagli enti segnalanti.
- **Famiglie produttrici:** l'aggregato fa riferimento a società semplici, società di fatto e imprese individuali fino a cinque addetti.
- **Imprese:** l'aggregato fa riferimento al settore "produttivo" rappresentato dalle società non finanziarie e dalle famiglie produttrici.
- **Imprese con meno di 20 addetti:** l'aggregato fa riferimento alle imprese individuali, società semplici, di fatto, in accomandita semplice e in nome collettivo con un numero d'addetti inferiore a 20.
- **Imprese con almeno 20 addetti:** l'aggregato fa riferimento alle società semplici, di fatto, in accomandita semplice e in nome collettivo con un numero d'addetti almeno pari a 20, società di capitali, cooperative e altre tipologia giuridiche (ad es. consorzi) per l'esercizio d'attività d'impresa.
- **Localizzazione della clientela:** area geografica della sede legale ovvero del domicilio delle controparti che intrattengono rapporti con le banche.
- **Prestiti "vivi" o, semplicemente, prestiti:** finanziamenti erogati al netto delle sofferenze e delle operazioni pronto contro termine.
- **Settori:** raggruppamenti delle unità istituzionali sulla base della loro funzione economica principale.
- **Sofferenze:** ammontare dell'intera esposizione, escluse le sofferenze su titoli e assimilati, nei confronti di soggetti non bancari classificati in sofferenza (cioè in stato di insolvenza, anche non accertato giudizialmente).
- **Sportelli (numero):** punti operativi che svolgono direttamente con il pubblico, in tutto o in parte, l'attività della banca; rientrano nella definizione gli sportelli ad operatività particolare; sono esclusi gli uffici di rappresentanza.
- **Totale clientela residente escluse le IFM:** l'aggregato esclude le Istituzioni Finanziarie Monetarie (ovvero le banche centrali, il sistema bancario, i fondi comuni monetari, gli istituti di moneta elettronica) e la Cassa DD.PP.

APPENDICE

Competenze regionali in ordine alle banche presenti in Sicilia

L'art. 17 dello Statuto autonomistico attribuisce alla Regione Siciliana la competenza legislativa "concorrente" con quella nazionale in materia di credito.

Con il D.P.R. 27 giugno 1952, n. 1133 denominato "Norme di attuazione dello Statuto siciliano in materia di credito e risparmio" sono state individuate le funzioni che la Regione Siciliana, attraverso l'Assessorato del bilancio e delle finanze, è chiamata ad esercitare nel territorio siciliano.

Il Servizio credito e risparmio, operante nell'ambito del Dipartimento delle finanze e del credito dell'Assessorato dell'Economia, costituisce la struttura che cura gli adempimenti amministrativi in materia.

Più in dettaglio si elencano le linee di attività del suddetto Servizio.

Con riferimento alle banche operanti esclusivamente in Sicilia:

- albo regionale delle banche;
- costituzione nuova azienda di credito;
- modifiche degli statuti sociali;
- operazioni di fusione fra banche ;
- liquidazione coatta amministrativa;
- mutamento dell'oggetto sociale delle banche;
- scioglimento organi di amministrazione e controllo;
- scissione delle banche;
- trasformazione della ragione sociale delle banche;
- verifica requisiti di onorabilità, professionalità ed indipendenza degli esponenti aziendali;
- raccolta situazioni periodiche e bilanci;
- procedura OR.SO. (Archivio elettronico degli organi sociali).

Con riferimento alle banche con sede legale in Sicilia e filiali fuori dalla Regione:

- albo regionale delle banche;
- raccolta situazioni periodiche e altri dati concernenti l'attività delle sedi e filiali siciliane;
- verifica requisiti di onorabilità, professionalità ed indipendenza degli esponenti aziendali.

Ulteriore normativa di riferimento statale e regionale:

- D.lgs. 1 settembre 1993, n.385.
- D.M. 18 marzo 1998, n.161.
- L.R. 27 aprile 1999, n.10, art.54.
- Circolare Regionale 28 dicembre 1999, n.314049.
- Circolare Regionale 6 aprile 2000, n.6689.
- L.R. 26 marzo 2002, n.2 art. 83.
- Decreto 11 marzo 2003, n.83.
- Circolare regionale 15 febbraio 2008, n. 2274.
- Circolare regionale 3 aprile 2009, n. 5508.

ABSTRACT – Attività banche regionali I semestre 2011

● ARTICOLAZIONE TERRITORIALE

Al primo semestre 2011 l'insieme delle banche aventi sede legale in Sicilia, pari a 34, è costituito da 28 banche di credito cooperativo, 3 società per azioni e 3 banche popolari; risultano complessivamente presenti in Sicilia 510 sportelli facenti capo alle 34 banche regionali e 1240 sportelli appartenenti alle 32 banche non aventi sede legale in Sicilia.

● OPERATIVITA'

Relativamente ai depositi, alle banche regionali fa capo il 19,57% dell'intero ammontare regionale da clientela residente. Tra le aziende di credito regionali la quota maggiore dei depositi è detenuta dalle banche s.p.a e dalle popolari con il 70,87%, a fronte del 29,13% che fa capo alle BCC.

Le banche con sede legale in Sicilia hanno erogato il 17,78 % dell'intero ammontare dei prestiti destinati, dal settore bancario, alla clientela residente in Sicilia.

In percentuale la quota prevalente dei prestiti è erogata dalle banche s.p.a. e popolari (78,55%), mentre la restante quota fa capo alle banche di credito cooperativo (21,45%).

La quota che le predette banche regionali hanno destinato al settore produttivo è stata pari al 23,35% dei prestiti erogati, al medesimo settore, da tutte le banche operanti nella regione.

Nell'ambito dei prestiti alle piccole e medie imprese il 34,80% dei finanziamenti alle società con meno di 20 addetti proviene dalle banche regionali; in generale, le stesse banche hanno destinato al settore produttivo il 59,64% dei propri prestiti.

Le sofferenze delle banche regionali (6,72%), hanno registrato un aumento rispetto allo stesso periodo dell'anno precedente (5,41%) e una lieve diminuzione rispetto al dato registrato a dicembre 2010 (6,85%). In ordine al raggruppamento "banche con sede fuori dalla Sicilia" (8,74%), l'aumento dell'incidenza delle sofferenze sui prestiti deve tenere conto di operazioni societarie realizzate da alcuni gruppi bancari che spiegano il consistente aumento di tali sofferenze rispetto ai mesi precedenti.