

# Regione Siciliana

Assessorato dell'economia  
Dipartimento delle finanze e del credito



## Osservatorio regionale

Attività banche regionali

Secondo semestre 2010

*A cura del Servizio credito e risparmio*

*U.O.B. Gestione ordinamento aziende di credito regionali*

*con la collaborazione del Servizio informatica*

*del Dipartimento delle finanze e del credito*

*Redatta nel mese di marzo 2011*

# Attività banche regionali

## Secondo semestre 2010

Indice

Presentazione pag. 3

### Banche regionali

• Articolazione territoriale pag. 4

• Operatività:

    depositi pag. 11

    prestiti pag. 13

    sofferenze pag. 16

Glossario pag. 19

### APPENDICE

Competenze regionali in ordine alle banche presenti in Sicilia pag. 20

Abstract - Attività banche regionali II semestre 2010 pag. 21

## Presentazione

La relazione semestrale sull'attività delle banche regionali contiene informazioni in ordine all'evoluzione del sistema delle aziende di credito aventi sede legale in Sicilia e all'andamento dei depositi, dei prestiti e delle sofferenze, allo scopo, tra gli altri, di evidenziare l'incidenza di tali attività sul totale del settore creditizio regionale, nel semestre analizzato.

I dati riportati sono desunti dal flusso "Puma2", contenente informazioni inviate direttamente all'Assessorato dalle banche regionali, reso fruibile dal Servizio informatica del Dipartimento delle finanze e del credito, e dall'ulteriore documentazione che le stesse sono tenute a inviare all'Assessorato dell'economia in relazione alle competenze spettanti alla Regione, in forza delle norme di attuazione dello Statuto regionale in materia di credito e risparmio.

Poiché la Banca d'Italia, dal mese di dicembre 2008, ha apportato alcune modifiche ai flussi Bastra e Puma2 è stato necessario, da parte del Servizio informatica, individuare nuove voci al fine di ottenere aggregazioni confrontabili con quelle elaborate in precedenza. Pertanto, in relazione all'operatività delle medesime banche sono state utilizzate le voci *prestiti* vivi e *depositi*, inclusi i pronti contro termine passivi, e le sofferenze, mentre non è ancora possibile fornire i dati provenienti da Bastra, riferibili all'operatività di tutte le banche operanti in Sicilia, in quanto "le voci utilizzate nel flusso Puma2 per la presente elaborazione non risultano ancora valorizzate nel flusso Bastra".

I dati riconducibili all'insieme di tutte le banche che sono presenti nel territorio regionale sono tratti dalla pubblicazione "statistiche creditizie provinciali", rinvenibile sul sito internet della Banca d'Italia.

Tutti i dati riportati nella relazione si riferiscono a operazioni effettuate dalle banche con soggetti non bancari residenti in Sicilia.

Dal mese di giugno 2010 sono intervenute, nelle elaborazioni statistiche della Banca d'Italia, alcune novità che riguardano i "fenomeni, la localizzazione e la classificazione dell'attività economica della clientela", tali da poter modificare la consistenza degli aggregati; in aggiunta a ciò, dalla stessa data, a modifica di propria precedente circolare, Banca d'Italia ha adottato la classificazione Ateco 2007 dell'ISTAT.

Inoltre, poiché nel mese di novembre 2010 il Banco di Sicilia è stato incorporato dalla banca Unicredit s.p.a., si è ritenuto opportuno non confrontare i prestiti e i depositi delle banche, com'è solitamente avvenuto in passato, con analoghi periodi precedenti, in quanto il confronto sarebbe stato poco indicativo per stimare le reali variazioni delle consistenze

In appendice sono riportate le competenze spettanti alla Regione in materia di credito, unitamente ad un abstract della presente relazione.

## Articolazione territoriale

In ordine all'articolazione territoriale delle banche regionali, il secondo semestre 2010 è stato caratterizzato dal completamento del progetto di concentrazione che ha interessato le società facenti capo a Unicredit group, in un'unica società Unicredit S.p.A; ciò ha determinato, con decorrenza 1 novembre 2010, la incorporazione del Banco di Sicilia S.p.A. e, di conseguenza, è venuto meno il presupposto per l'imputazione della rete sportelli di quest'ultimo, alla rete sportelli delle aziende bancarie con sede in Sicilia. La cessazione del Banco di Sicilia si è infine formalizzata con la cancellazione di quest'ultimo, con apposito decreto dirigenziale, dall'Albo regionale delle banche.

Nel corso del secondo semestre 2010 si è registrata l'iniziativa, nella provincia di Messina, da parte di un comitato promotore, volta alla costituzione di una nuova banca avente veste giuridica di s.p.a.

Complessivamente, al 31 dicembre 2010 l'insieme delle banche aventi sede legale in Sicilia, pari a 35, è costituito da 28 banche di credito cooperativo, 4 società per azioni e 3 banche popolari, distribuite nelle province siciliane secondo le seguenti tavole 1R e 2R:

### *Banche aventi sede legale in Sicilia per provincia al 31/12/2010*

*Tav.1R*

Provincia	Numero
Agrigento	5
Caltanissetta	6
Catania	5
Enna	1
Messina	2
Palermo	8
Ragusa	2
Siracusa	3
Trapani	3
<b>Totale</b>	<b>35</b>

*Fonte Albo Regionale*

Delle banche elencate nella successiva tavola n. 2R, secondo la vigente classificazione dimensionale basata sull'ammontare dei fondi intermediati (*Banca d'Italia, relazione annuale 2009*), Credito Siciliano S.p.A., Banca Agricola Popolare di Ragusa e Banca Nuova S.p.A. appartengono alla categoria banche piccole, mentre tutte le altre sono banche minori (secondo la medesima fonte di Banca d'Italia al 31 dicembre 2009, delle 789 banche operanti sull'intero territorio nazionale 8 appartengono al gruppo dimensionale *maggiore*, 12 al gruppo *grandi*, 35 *medie*, 148 *piccole* e 586 *minori*).

Al II semestre 2010 sono, complessivamente, presenti in Sicilia 512 sportelli facenti capo alle 35 banche regionali, e 1247 sportelli appartenenti alle 32 banche non aventi sede legale in Sicilia.

*Elenco delle banche aventi sede legale in Sicilia al 31 dicembre 2010*

*Tav.2*

<b>BANCHE DI CREDITO COOPERATIVO</b>		
1	B.C.C. dell'Agrigentino - Agrigento	AG
2	B.C.C. S. Francesco di Canicatti	AG
3	B.C.C. Sambuca di Sicilia	AG
4	B.C.C. di S. Biagio Platani	AG
		<b>TOT. PROV. AG 4</b>
5	B.C.C. S. Michele di Caltanissetta e Pietrapערzia - Caltanissetta	CL
6	B.C.C. dei Castelli e degli Iblei - Mazzarino	CL
7	B.C.C. S. Giuseppe di Mussomeli	CL
8	B.C.C. Don Stella di Resuttano	CL
9	B.C.C. G. Toniolo di S. Cataldo	CL
10	B.C.C. del Nisseno di Sommatino e Serradifalco - Sommatino	CL
		<b>TOT. PROV. CL 6</b>
11	B.C.C. San Marco di Calatabiano	CT
12	B.C.C. "Luigi Sturzo" di Caltagirone	CT
13	Credito Etneo B.C.C. - Catania	CT
		<b>TOT. PROV. CT 3</b>
14	B.C.C. La Riscossa di Regalbuto	EN
		<b>TOT. PROV. EN 1</b>
15	B.C.C. della Valle del Fitalia - Longi	ME
16	B.C.C. Antonello da Messina - Messina	ME
		<b>TOT. PROV. ME 2</b>
17	B.C.C. di Valledolmo	PA
18	B.C.C. di Altofonte e Caccamo - Altofonte	PA
19	B.C.C. Valle del Torto-Lercara Friddi	PA
20	B.C.C. Mutuo Soccorso di Gangi	PA
21	B.C.C. San Giuseppe di Petralia Sottana	PA
		<b>TOT. PROV. PA 5</b>
22	B.C.C. di Pachino	SR
23	B.C.C. Credito Aretuseo di Siracusa	SR
24	B.C.C. Banca di Siracusa	SR
		<b>TOT. PROV. SR 3</b>
25	B.C.C. della Contea di Modica	RG
		<b>TOT. PROV. RG 1</b>
26	B.C.C. del Belice - Partanna	TP
27	B.C.C. Sen. P. Grammatico di Paceco	TP
28	Banca Don Rizzo e della Sicilia Occidentale - Alcamo	TP
		<b>TOT. PROV. TP 3</b>
<b>BANCHE S.P.A.</b>		
29	Banca Sviluppo Economico - Catania	CT
30	Credito Siciliano S.P.A.* - Palermo	PA
31	IRFIS S.P.A. - Palermo	PA
32	Banca Nuova - Palermo	PA
<b>BANCHE POPOLARI</b>		
33	Banca Popolare S. Angelo - Licata	AG
34	Banca Popolare dell'Etna - Bronte	CT
35	Banca Agricola Pop. di Ragusa	RG

*banca con sede legale a Palermo e direzione generale ad Acireale (CT)*

*Fonte: Albo regionale*

Nelle pagine successive è rappresentata la struttura territoriale delle banche regionali attraverso tavole riepilogative e mappe grafiche, che evidenziano la rete sportelli delle predette banche suddivise nelle tre tipologie.

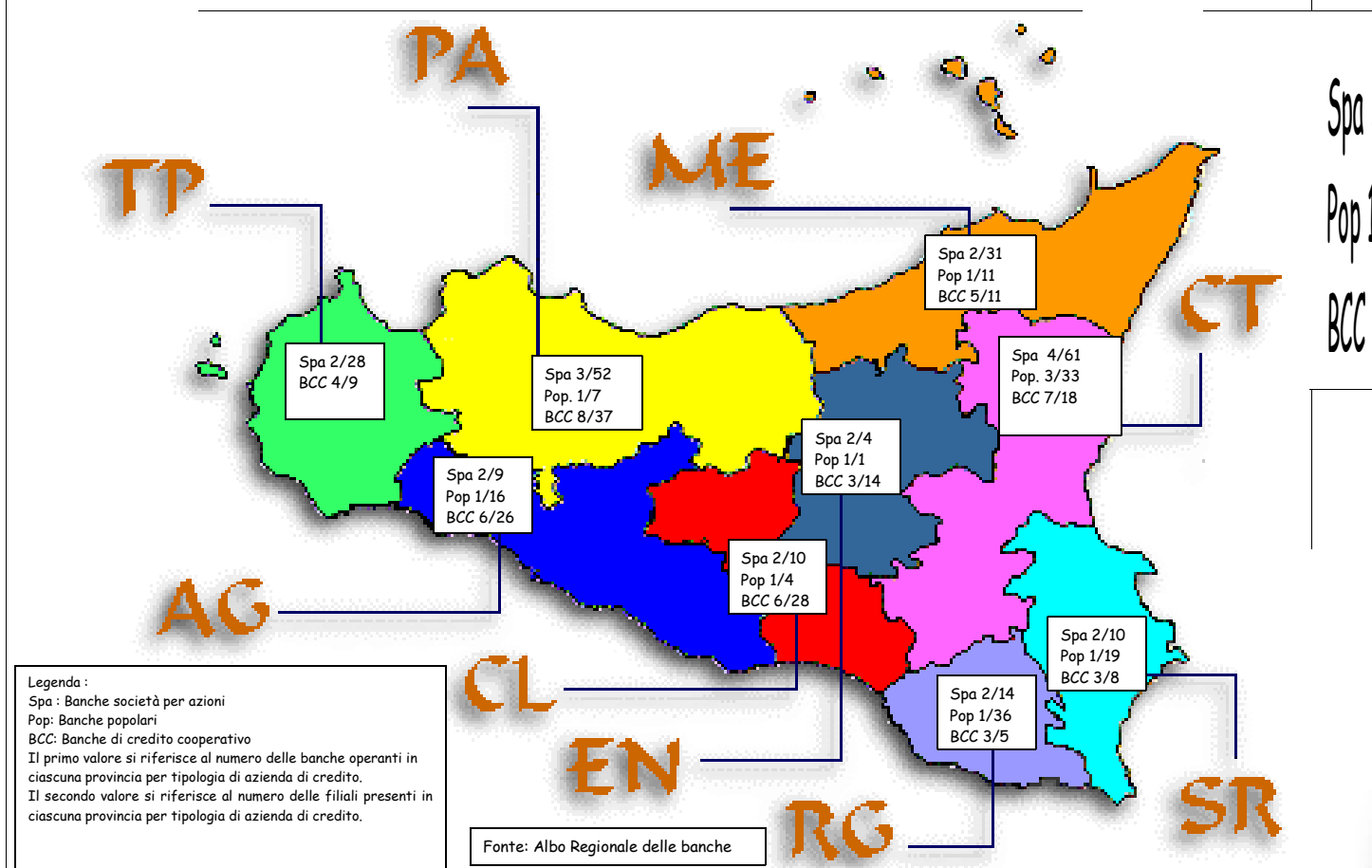
**Rete sportelli delle banche con sede in Sicilia**  
**suddivisa per tipologia**  
 31 dicembre 2010

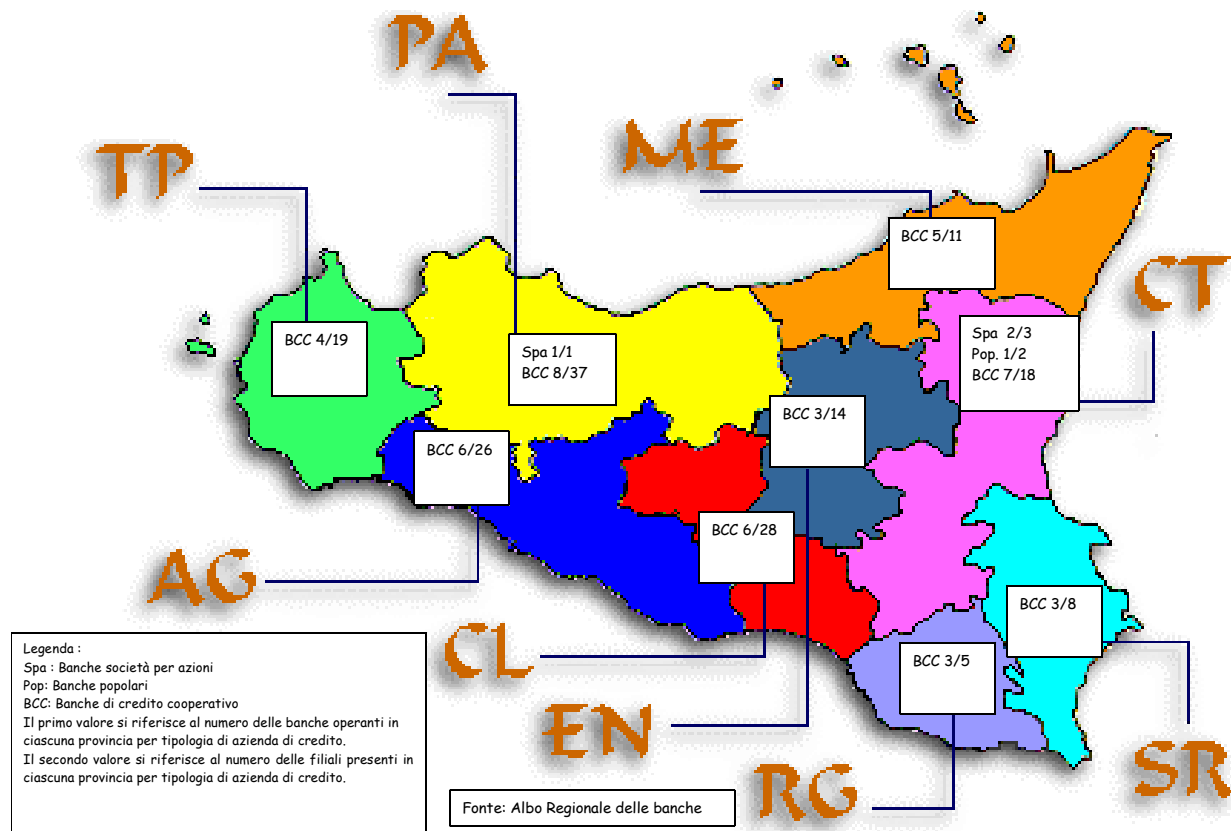
<b>Banche di Credito Cooperativo</b>										Tav. 3R
	<b>AG</b>	<b>CL</b>	<b>CT</b>	<b>EN</b>	<b>ME</b>	<b>PA</b>	<b>RG</b>	<b>SR</b>	<b>TP</b>	<b>Tot.</b>
BCC dell' Agrigentino	2									2
BCC S. Francesco di Canicattì - AG	12		3							15
BCC Sambuca di Sicilia - AG	4					1				5
BCC di S. Biagio Platani - AG	6									6
BCC S. Michele di Caltanissetta e Pietraperzia- CL		5		4						9
BCC dei Castelli e degli Iblei - CL		3	1				3			7
BCC s. Giuseppe di Mussomeli - CL		3								3
BCC Don Stella - CL		1								1
BCC G Toniolo S. Cataldo - CL		9				5			6	20
BCC del Nisseno e Serradifalco - CL	1	7								8
BCC San Marco Calatabiano - CT			4		2					6
BCC "Luigi Sturzo" di Caltagirone - CT			1							1
Credito Etneo BCC - CT			5							5
BCC la Riscossa di Regalbuto- EN			2	9	1					12
BCC della Valle del Fitalia - ME					5					5
BCC Antonello da Messina - ME					2					2
BCC di Altofonte e Caccamo - PA						5				5
BCC Mutuo Soccorso Gangi - PA				1	1	2				4
BCC Valle del Torto - PA						6				6
BCC S. Giuseppe di Petralia - PA						9				9
BCC di Valledolmo - PA						1				1
BCC della Contea di Modica - RG							1			1
BCC di Pachino - SR			2				1	6		9
Credito Aretuseo BCC - SR								1		1
BCC di Siracusa - SR								1		1
BCC don Rizzo e della Sicilia Occidentale- TP						8			6	14
BCC Sen. P. Grammatico - TP									5	5
BCC del Belice - TP	1								2	3
<b>Totale BCC</b>	<b>26</b>	<b>28</b>	<b>18</b>	<b>14</b>	<b>11</b>	<b>37</b>	<b>5</b>	<b>8</b>	<b>19</b>	<b>166</b>
<i>Fonte: Albo regionale</i>										

<b>Società per azioni</b>										Tav. 4R
	AG	CL	CT	EN	ME	PA	RG	SR	TP	Tot.
Banca Nuova	5	2	6	2	12	26	5	4	18	80
Credito Siciliano	4	8	52	2	19	25	9	6	10	135
IRFIS			1			1				2
Banca Sviluppo Economico S.P.A. (BASE S.P.A.)			2							2
<b>Totale SpA</b>	<b>9</b>	<b>10</b>	<b>61</b>	<b>4</b>	<b>31</b>	<b>52</b>	<b>14</b>	<b>10</b>	<b>28</b>	<b>219</b>
<i>Fonte: Albo regionale</i>										
<b>Banche Popolari</b>										Tav. 5R
	AG	CL	CT	EN	ME	PA	RG	SR	TP	Tot.
Banca Agricola Pop. Di Ragusa			30	1	11		36	19		97
Banca Popolare S. Angelo	16	4	1			7				28
Banca Popolare dell'Etna			2							2
<b>Totale</b>	<b>16</b>	<b>4</b>	<b>33</b>	<b>1</b>	<b>11</b>	<b>7</b>	<b>36</b>	<b>19</b>	<b>0</b>	<b>127</b>
<i>Fonte: Albo regionale</i>										
										Tav. 6R
	AG	CL	CT	EN	ME	PA	RG	SR	TP	Tot.
<b>totale tav.3R + tav.4R +tav.5R</b>	<b>51</b>	<b>42</b>	<b>112</b>	<b>19</b>	<b>53</b>	<b>96</b>	<b>55</b>	<b>37</b>	<b>47</b>	<b>512</b>
<i>Fonte: Albo regionale</i>										

Rete sportelli delle banche con sede in Sicilia al 31 dicembre 2010

Fig. 1R





Rete sportelli delle banche operanti esclusivamente in Sicilia  
31 dicembre 2010

											Tav. 7R
		AG	CL	CT	EN	ME	PA	RG	SR	TP	Tot.
<b>B.C.C.</b>	<b>tot. n. 28</b>	26	28	18	14	11	37	5	8	19	166
<b>S.p.A.</b>											
	<b>IRFIS</b>	0	0	1	0	0	1	0	0	0	2
	<b>BASE</b>	0	0	2	0	0	0	0	0	0	2
<b>B.Pop.</b>											
	<b>Banca Pop. Etna</b>	0	0	2	0	0	0	0	0	0	2
<b>totale</b>		26	28	23	14	11	38	5	8	19	172

Fonte: Albo regionale



**Rete sportelli delle banche con sede in Sicilia  
appartenenti a gruppi bancari**

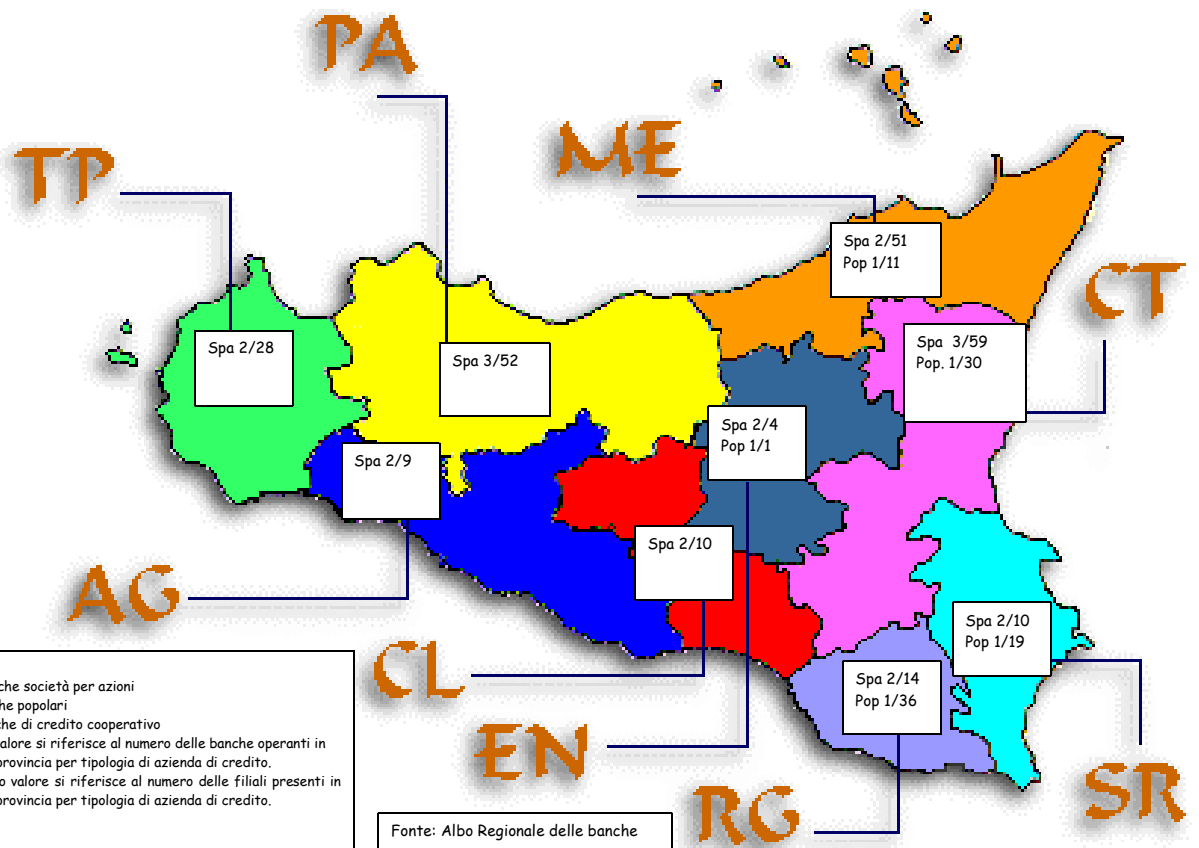
31 dicembre 2010

													Tav. 8R
Aziende di credito	di Gruppi Bancari	Sede	AG	CL	CT	EN	ME	PA	RG	SR	TP	Tot.	
<i>IRFIS</i>	UniCredit Group	Roma	0	0	1	0	0	1	0	0	0	2	
<i>Banca Nuova</i>	Gruppo Banca Popolare di Vicenza	Vicenza	5	2	6	2	12	26	5	4	18	80	
<i>Credito Siciliano</i>	Gruppo Bancario Credito Valtellinese	Sondrio	4	8	52	2	19	25	9	6	10	135	
<i>Banca Agricola Pop. di Ragusa</i>	Gruppo Bancario Banca Agricola Pop. di Ragusa	Ragusa	0	0	30	1	11	0	36	19	0	97	
<b>totale</b>			<b>9</b>	<b>10</b>	<b>89</b>	<b>5</b>	<b>42</b>	<b>52</b>	<b>50</b>	<b>29</b>	<b>28</b>	<b>314</b>	

Fonte: Albo regionale e dati Banca d'Italia

Rete sportelli delle banche con sede in Sicilia appartenenti a gruppi bancari al 31 dicembre 2010

Fig. 3R



Legenda :  
 Spa : Banche società per azioni  
 Pop: Banche popolari  
 BCC: Banche di credito cooperativo  
 Il primo valore si riferisce al numero delle banche operanti in ciascuna provincia per tipologia di azienda di credito.  
 Il secondo valore si riferisce al numero delle filiali presenti in ciascuna provincia per tipologia di azienda di credito.

## Rete sportelli delle banche con sede in Sicilia e filiali anche fuori della Regione (31/12/2010)

	AG	CL	CT	EN	ME	PA	RG	SR	TP	Tot.	Tav. 9R Sportelli fuori regione
Banca Nuova	5	2	6	2	12	26	5	4	18	80	27
Credito Siciliano	4	8	52	2	19	25	9	6	10	135	1
Banca Agricola Pop. Di Ragusa	0	0	30	1	11	0	36	19	0	97	1
Banca Popolare S. Angelo	16	4	1	0	0	7	0	0	0	28	1
<b>Totale</b>	<b>25</b>	<b>14</b>	<b>89</b>	<b>5</b>	<b>42</b>	<b>58</b>	<b>50</b>	<b>29</b>	<b>28</b>	<b>340</b>	<b>30</b>

Fonte: Albo regionale e dati tratti da Banca d'Italia

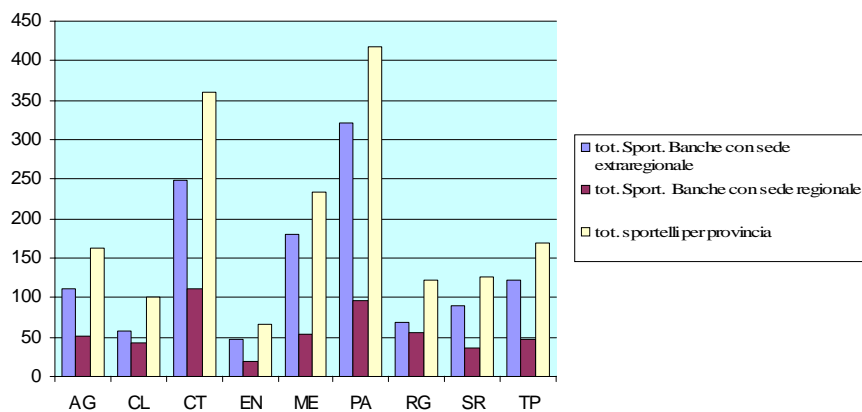
La tavola n.10R e la figura 4R che seguono, mostrano il totale della rete sportelli, su base provinciale, delle banche presenti in Sicilia, suddiviso tra banche con sede in regione e banche con sede fuori della regione.

	AG	CL	CT	EN	ME	PA	RG	SR	TP	Tot.	Tav. 10R
<i>tot. Sport. Banche con sede extraregionale</i>	112	58	248	47	181	321	68	90	122	1247	
<i>tot. Sport. Banche con sede regionale</i>	51	42	112	19	53	96	55	37	47	512	
<b>tot. sportelli per provincia</b>	<b>163</b>	<b>100</b>	<b>360</b>	<b>66</b>	<b>234</b>	<b>417</b>	<b>123</b>	<b>127</b>	<b>169</b>	<b>1759</b>	

Fonte: Albo regionale e Banca d'Italia

Fig. 4R

### Rete sportelli distribuzione per provincia



Fonte: Albo regionale e Banca d'Italia

## Operatività

### ● Depositi

La successiva tavola n.11R prende in esame i depositi delle banche aventi sede legale in Sicilia, articolati a livello provinciale. Tra le aziende di credito regionali la quota maggiore dei depositi è detenuta dalle banche s.p.a e dalle popolari con il 71,09 per cento, a fronte del 28,91 per cento che fa capo alle bcc.

DEPOSITI DELLE BANCHE AVENTI SEDE IN SICILIA DISTRIBUITI PER LOCALIZZAZIONE DELLA CLIENTELA SU BASE PROVINCIALE AL 31,12,2010 (IN MIGLIAIA DI EURO)										
(TOTALE CLIENTELA RESIDENTE ESCLUSE LE ISTITUZIONI FINANZIARIE E MONETARIE)										
	PA	TP	ME	AG	CL	EN	CT	RG	SR	SICILIA
BCC - BANCHE DI CREDITO	553.686	527.184	105.638	458.001	771.730	225.223	288.770	50.094	172.329	3.152.655
BANCHE SPA + BANCHE POPOLARI	1.626.612	409.178	522.790	519.757	211.739	59.233	2.138.580	1.533.317	732.447	7.753.653
TOTALE BANCHE REGIONALI	2.180.298	936.362	628.427	977.759	983.469	284.455	2.427.350	1.583.411	904.776	10.906.307
incidenza tot. Prov./ tot. Sicilia	19,99	8,59	5,76	8,97	9,02	2,61	22,26	14,52	8,30	100,00
Bcc/tot banche regionali	25,39	56,30	16,81	46,84	78,47	79,18	11,90	3,16	19,05	28,91
Banche SPA+Banche pop/banche regionali	74,61	43,70	83,19	53,16	21,53	20,82	88,10	96,84	80,95	71,09

Tav.11R

Fonte: elaborazione del Servizio credito e risparmio su dati Puma

Come si evince dalla successiva tavola 12R all'ammontare totale dei depositi delle banche regionali hanno contribuito maggiormente le famiglie consumatrici e le imprese, con un'incidenza percentuale pari al 72,18% delle prime e al 19,94% delle seconde (tav. 13R).

DEPOSITI DELLE BANCHE AVENTI SEDE IN SICILIA DISTRIBUITI PER LOCALIZZAZIONE DELLA CLIENTELA SU BASE PROVINCIALE AL 31,12,2010 (IN MIGLIAIA DI EURO)										
(TOTALE FAMIGLIE CONSUMATRICI E ASSIMILABILI)										
	PA	TP	ME	AG	CL	EN	CT	RG	SR	SICILIA
BCC - BANCHE DI CREDITO COOPERATIVO	479.059	456.403	83.826	367.468	716.631	194.236	207.851	33.342	121.059	2.659.876
BANCHE SPA + BANCHE POPOLARI	862.852	302.749	354.372	427.602	153.486	35.730	1.458.412	1.142.859	474.698	5.212.759
TOTALE BANCHE REGIONALI	1.341.911	759.152	438.198	795.070	870.117	229.966	1.666.263	1.176.201	595.757	7.872.635
(TOTALE IMPRESE)										
	PA	TP	ME	AG	CL	EN	CT	RG	SR	SICILIA
BCC - BANCHE DI CREDITO COOPERATIVO	63.109	67.487	18.322	83.326	49.910	27.252	64.537	11.367	41.903	427.214
BANCHE SPA + BANCHE POPOLARI	320.698	83.442	149.215	86.484	52.430	18.893	558.624	343.926	134.172	1.747.884
TOTALE BANCHE REGIONALI	383.807	150.929	167.537	169.810	102.341	46.145	623.161	355.293	176.075	2.175.098
(TOTALE AMMINISTRAZIONI PUBBLICHE)										
	PA	TP	ME	AG	CL	EN	CT	RG	SR	SICILIA
BCC - BANCHE DI CREDITO COOPERATIVO	7.469	2.760	2.451	6.028	3.441	2.595	11.495	72	7.528	43.840
BANCHE SPA + BANCHE POPOLARI	331.143	22.371	15.922	5.260	5.644	3.934	98.909	19.771	118.860	621.814
TOTALE BANCHE REGIONALI	338.612	25.131	18.373	11.289	9.085	6.529	110.404	19.843	126.388	665.653
(TOTALE SOCIETA' FINANZIARIE E ASSICURATIVE)										
	PA	TP	ME	AG	CL	EN	CT	RG	SR	SICILIA
BCC - BANCHE DI CREDITO COOPERATIVO	4.049	534	1.039	1.178	1.747	1.140	4.887	5.313	1.839	21.725
BANCHE SPA + BANCHE POPOLARI	111.919	616	3.281	411	179	676	22.635	26.761	4.717	171.196
TOTALE BANCHE REGIONALI	115.968	1.150	4.320	1.589	1.926	1.816	27.521	32.074	6.557	192.921

Fonte: elaborazione del Servizio credito e risparmio su dati Puma

Dell'ammontare complessivo dei depositi in Sicilia, determinato dalla raccolta effettuata da parte di tutte le banche operanti nell'Isola, il 29,52% fa capo alle banche regionali.

Tav.13R

<b>DEPOSITI IN SICILIA al 31,12,2010</b>				
<b>(valori espressi in migliaia di euro)</b>				
	Totale clientela residente escluse le IFM	Di cui:		
		Famiglie consumatrici e assimilabili	Imprese	Altri
BANCHE REGIONALI CON SEDE IN SICILIA (A)	10.906.307	72,18	19,94	7,87
BANCHE CON SEDE FUORI DALLA SICILIA (B)	26.037.993	77,63	17,65	4,71
TOTALE BANCHE (C)	36.944.300	76,02	18,33	5,65
Rapporto percentuale A / C	29,52	28,03	32,12	41,16
Rapporto percentuale B / C	70,48	71,97	67,88	58,84

Fonte: elaborazione del Servizio credito e risparmio su dati Puma e "statistiche creditizie provinciali", rinvenibile sul sito internet della Banca d'Italia.

## Prestiti

La tavola che segue descrive la distribuzione per provincia, tra le varie tipologie di operatori, dei prestiti erogati dalle banche regionali: banche di credito cooperativo, banche popolari e banche s.p.a.

Il confronto fra l'ammontare dei prestiti di ognuno dei tre raggruppamenti di banche mette in evidenza che, al 31 dicembre 2010, i prestiti erogati dalle s.p.a. e dalle banche popolari ammontano a €8.710.580.000, mentre quelli delle bcc ammontano a € 2.309.726.000 (per un ammontare complessivo regionale di € 11.020.306.000); in percentuale la quota prevalente dei prestiti è erogata dalle banche s.p.a. e popolari (79,04%), mentre la restante quota fa capo alle banche di credito cooperativo (20,96%).

A livello provinciale l'erogazione dei suddetti prestiti è nettamente maggiore nelle province di Catania, Palermo e Ragusa, le quali rappresentano rispettivamente il 23,35, il 17,89 e il 17,61 per cento del totale complessivo regionale erogato.

Tav.14R

PRESTITI DELLE BANCHE AVENTI SEDE IN SICILIA DISTRIBUITI PER LOCALIZZAZIONE DELLA CLIENTELA SU BASE PROVINCIALE AL31,12,2010 (IN MIGLIAIA DI EURO)										
(TOTALE CLIENTELA RESIDENTE ESCLUSE LE ISTITUZIONI FINANZIARIE E MONETARIE)										
	PA	TP	ME	AG	CL	EN	CT	RG	SR	SICILIA
BCC - BANCHE DI CREDITO COOPERATIVO	364.363	447.059	90.921	272.141	463.785	181.685	267.589	56.134	166.049	2.309.726
BANCHE SPA+BANCHE POPOLARI	1.607.189	554.886	779.759	424.631	248.303	134.729	2.306.166	1.884.498	770.419	8.710.580
TOTALE BANCHE REGIONALI	1.971.552	1.001.945	870.680	696.772	712.088	316.415	2.573.754	1.940.632	936.467	11.020.306
incidenza tot. prov./tot. Sicilia	17,89	9,09	7,90	6,32	6,46	2,87	23,35	17,61	8,50	100,00
Bcc/tot banche regionali	18,48	44,62	10,44	39,06	65,13	57,42	10,40	2,89	17,73	20,96
Banche pop./banche regionali	81,52	55,38	89,56	60,94	34,87	42,58	89,60	97,11	82,27	79,04

Fonte: elaborazione del Servizio credito e risparmio su dati Puma

Come si desume dalla successiva tavola 15R le banche regionali hanno erogato prestiti alle famiglie consumatrici e assimilabili, per € 4.111.333.000 e alle imprese per € 6.636.138.000; tali somme rappresentano in percentuale rispettivamente il 37,31% e il 60,22% del totale dei prestiti effettuati dalle banche regionali (tav.16R).

Tav.15R

PRESTITI VIVI (AL NETTO DELLE SOFFERENZE E DEI PCTA) DELLE BANCHE AVENTI SEDE IN SICILIA DISTRIBUITI PER LOCALIZZAZIONE DELLA CLIENTELA SU BASE PROVINCIALE AL 31.12.2010 (IN MIGLIAIA DI EURO)

(TOTALE FAMIGLIE CONSUMATRICI E ASSIMILABILI)										
	PA	TP	ME	AG	CL	EN	CT	RG	SR	SICILIA
BCC - BANCHE DI CREDITO COOPERATIVO	182.989	194.710	42.413	103.385	211.314	86.772	100.449	15.534	53.381	990.947
BANCHE SPA+BANCHE POPOLARI	634.300	245.336	280.206	181.703	108.747	52.974	712.526	612.594	292.002	3.120.386
TOTALE BANCHE REGIONALI	817.288	440.046	322.619	285.088	320.061	139.746	812.974	628.128	345.382	4.111.333
(TOTALE IMPRESE)										
	PA	TP	ME	AG	CL	EN	CT	RG	SR	SICILIA
BCC - BANCHE DI CREDITO COOPERATIVO	177.053	251.371	46.155	164.475	252.093	92.907	161.445	38.771	99.551	1.283.821
BANCHE SPA+BANCHE POPOLARI	818.780	309.152	489.062	242.547	137.712	81.392	1.565.572	1.244.957	463.142	5.352.317
TOTALE BANCHE REGIONALI	995.833	560.524	535.217	407.022	389.805	174.299	1.727.017	1.283.729	562.693	6.636.138
(TOTALE AMMINISTRAZIONI PUBBLICHE)										
	PA	TP	ME	AG	CL	EN	CT	RG	SR	SICILIA
BCC - BANCHE DI CREDITO COOPERATIVO	3.923	210	2.116	4.102	31	1.941	5.136	1.790	12.638	31.887
BANCHE SPA+BANCHE POPOLARI	9.247	0	8.382	261	1.800	0	24.044	22.227	14.203	80.164
TOTALE BANCHE REGIONALI	13.170	211	10.498	4.363	1.831	1.941	29.180	24.017	26.841	112.052
(TOTALE SOCIETA' FINANZIARIE E ASSICURATIVE)										
	PA	TP	ME	AG	CL	EN	CT	RG	SR	SICILIA
BCC - BANCHE DI CREDITO COOPERATIVO	399	767	236	180	347	65	559	38	480	3.072
BANCHE SPA+BANCHE POPOLARI	144.862	397	2.110	120	43	364	4.024	4.721	1.071	157.712
TOTALE BANCHE REGIONALI	145.261	1.164	2.346	299	391	429	4.583	4.759	1.551	160.784

Fonte: elaborazione del Servizio credito e risparmio su dati Puma

Come si evince dalla tav. 16R, dell'ammontare complessivo dei prestiti erogati in Sicilia da parte di tutte le banche operanti nell'Isola, pari a € 56.606.491.000, il 19,47 è erogato dalle banche regionali.

Relativamente ai settori più rappresentativi, famiglie consumatrici e imprese, il confronto tra il dato che riguarda le banche regionali, e quello relativo alle altre banche operanti in Sicilia, fa emergere alcune differenze che si ritiene opportuno evidenziare, in taluni casi anche alla luce del dato medio nazionale.

I prestiti alle famiglie consumatrici assorbono il 37,31% del totale dei prestiti erogati dalle banche regionali, il 48,83% del totale erogato dalle banche con sede fuori dalla Sicilia e il 46,58% dell'ammontare complessivo dell'insieme delle banche operanti nell'Isola, a fronte di un dato medio nazionale che si attesta intorno al 29,49% (elaborazione tratta dai dati rinvenibili nelle Statistiche creditizie provinciale di Banca d'Italia).

Le banche regionali hanno destinato la percentuale maggiore dei prestiti alle imprese (60,22%); le banche con sede fuori dalla Sicilia hanno erogato alle imprese il 45,36% del totale dei prestiti.

Tav.16R

PRESTITI IN SICILIA al 31.12.2010 (valori espressi in migliaia di euro)				
	Totale clientela residente escluse IFM	Famiglie consumatrici e assimilabili	Imprese	Altro
BANCHE REGIONALI CON SEDE IN SICILIA (A)		37,31%	60,22%	2,48%
	11.020.306	4.111.333	6.636.138	272.835
BANCHE CON SEDE FUORI DALLA SICILIA (B)		48,83%	45,56%	5,82%
	45.586.185	22.257.875	20.677.331	2.650.979
TOTALE BANCHE (C)		46,58%	48,25%	5,17%
	56.606.491	26.369.208	27.313.469	2.923.814
Rapporto percentuale A / C	19,47%	15,59%	24,30%	9,33%
Rapporto percentuale B / C	80,53%	84,41%	75,70%	90,67%

Fonte: elaborazione del Servizio credito e risparmio su dati Puma e "statistiche creditizie provinciali", rinvenibile sul sito internet della Banca d'Italia.

La successiva tavola evidenzia che la maggior parte dei prestiti erogati dalle banche al settore produttivo viene destinato ai "servizi".

Si evidenzia, inoltre, che il 34,65% dei finanziamenti bancari destinati alle società con meno di 20 addetti è erogato dalle banche regionali (all'interno di quest'ultima voce, ammontante a €2.649.759.000, rilevante è il dato riconducibile ai prestiti alle famiglie produttrici che con €1.813.274.000 rappresenta il 68,43% del totale - dato tratto dal flusso Puma).

Tav.17R

PRESTITI ALLE IMPRESE IN SICILIA PER LOCALIZZAZIONE DELLA CLIENTELA AL 31/12/2010 (valori espressi in migliaia di euro)							
	Totale imprese	Di cui				IMPRESE DI CUI:	
		INDUSTRIA MANIFATTURIER A	COSTRUZIONI	SERVIZI	ALTRE	< 20 ADDETTI	= >20 ADDETTI
Banche regionali con sede in Sicilia (A)	6.636.138	12,25%	20,24%	57,95%	9,55%	39,93%	60,07%
		813.064	1.343.472	3.845.804	633.798	2.649.759	3.986.379
Banche con sede fuori dalla Sicilia (B)	20.677.331	13,79%	16,26%	55,69%	14,27%	24,17%	75,83%
		2.850.578	3.361.767	11.514.186	2.950.800	4.996.868	15.680.463
Totale banche operanti in Sicilia (C)	27.313.469	13,41%	17,23%	56,24%	13,12%	28,00%	72,00%
		3.663.642	4.705.239	15.359.990	3.584.598	7.646.627	19.666.842
Rapporto percentuale A/C	24,30%	22,19%	28,55%	25,04%	17,68%	34,65%	20,27%
Rapporto percentuale B/C	75,70%	77,81%	71,45%	74,96%	82,32%	65,35%	79,73%

Fonte: elaborazione del Servizio Credito e Risparmio su dati Puma e "statistiche creditizie provinciali", rinvenibile sul sito internet della Banca d'Italia.



## Sofferenze

Le sofferenze in capo alle banche regionali, il cui ammontare complessivo è pari a €810.533.000, sono evidenziate nella tavola seguente, articolata per provincia. Le province dove si evidenzia la maggiore incidenza delle sofferenze sono Ragusa (18,73%), Palermo (17,72%), Trapani (16,00%) e Catania (14,58%).

Tav.18R

SOFFERENZE DELLE BANCHE AVENTI SEDE IN SICILIA DISTRIBUITI PER LOCALIZZAZIONE DELLA CLIENTELA SU BASE PROVINCIALE AL 31.12.2010 (IN MIGLIAIA DI EURO) (TOTALE CLIENTELA RESIDENTE ESCLUSE LE ISTITUZIONI FINANZIARIE E MONETARIE)										
	PA	TP	ME	AG	CL	EN	CT	RG	SR	SICILIA
BCC - BANCHE DI CREDITO COOPERATIVO	43.144	67.782	5.246	29.432	57.307	23.383	11.413	3.328	16.807	257.844
BANCHE SPA+BANCHE POPOLARI	100.489	61.894	35.221	13.824	6.536	11.633	106.802	148.510	67.781	552.689
TOTALE BANCHE REGIONALI	143.633	129.676	40.467	43.256	63.843	35.017	118.215	151.839	84.589	810.533
incidenza tot. prov. /tot. Sicilia	17,72%	16,00%	4,99%	5,34%	7,88%	4,32%	14,58%	18,73%	10,44%	100%
Bcc/tot banche regionali	<b>30,04%</b>	<b>52,27%</b>	<b>12,96%</b>	<b>68,04%</b>	<b>89,76%</b>	<b>66,78%</b>	<b>9,65%</b>	<b>2,19%</b>	<b>19,87%</b>	<b>31,81%</b>
banche Spa+Banche pop/banche regionali	<b>69,96%</b>	<b>47,73%</b>	<b>87,04%</b>	<b>31,96%</b>	<b>10,24%</b>	<b>33,22%</b>	<b>90,35%</b>	<b>97,81%</b>	<b>80,13%</b>	<b>68,19%</b>

Fonte: elaborazione del Servizio credito e risparmio su dati Puma

Dalla tavola che segue risulta che le banche regionali, nel loro complesso, presentano un'incidenza delle sofferenze sui prestiti pari al 6,85%; la suddetta incidenza appare chiaramente maggiore per le banche appartenenti alla categoria delle banche di credito cooperativo (10,04%).

Tav. 19R

Prestiti e Sofferenze delle banche regionali per localizzazione della clientela su base regionale al 31.12.2010 (in migliaia di euro)			
	<i>Prestiti (1)</i>	<i>Sofferenze</i>	<i>Sofferenze in rapporto ai prestiti</i>
BCC - BANCHE DI CREDITO COOPERATIVO	2.567.570	257.844	<b>10,04</b>
BANCHE SPA+BANCHE POPOLARI	9.263.270	552.689	<b>5,97</b>
TOTALE BANCHE REGIONALI	11.830.840	810.533	<b>6,85</b>

(1) I dati sui prestiti includono le sofferenze

Fonte: elaborazione del Servizio credito e risparmio su dati Puma

Le tav. 20R e 21R mostrano le consistenze, e il relativo valore percentuale, delle sofferenze delle famiglie consumatrici e delle imprese in Sicilia.

Tav. 20R

SOFFERENZE DELLE BANCHE AVENTI SEDE IN SICILIA DISTRIBUITI PER LOCALIZZAZIONE DELLA CLIENTELA SU BASE PROVINCIALE AL 31.12.2010 (IN MIGLIAIA DI EURO)										
(TOTALE FAMIGLIE CONSUMATRICI E ASSIMILABILI)										
	PA	TP	ME	AG	CL	EN	CT	RG	SR	SICILIA
BCC - BANCHE DI CREDITO COOPERATIVO	15.727	23.760	773	6.838	25.840	9.039	3.489	1.160	3.899	90.525
BANCHE SPA+BANCHE POPOLARI	20.641	16.163	8.964	1.670	1.127	1.324	31.705	43.140	22.485	147.218
TOTALE BANCHE REGIONALI	36.368	39.923	9.737	8.508	26.967	10.363	35.194	44.300	26.383	237.743
(TOTALE IMPRESE)										
	PA	TP	ME	AG	CL	EN	CT	RG	SR	SICILIA
BCC - BANCHE DI CREDITO COOPERATIVO	27.235	43.984	4.463	22.527	31.453	14.344	7.906	2.168	12.862	166.943
BANCHE SPA+BANCHE	79.314	45.731	26.257	12.154	5.396	10.310	75.064	105.312	45.283	404.819
TOTALE BANCHE REGIONALI	106.549	89.715	30.720	34.681	36.849	24.654	82.970	107.481	58.145	571.763

Fonte: elaborazione del Servizio credito e risparmio su dati Puma

Tav. 21R

SOFFERENZE IN SICILIA al 31.12.2010				
	Totale clientela residente escluse le IFM	Di cui:		
		Famiglie consumatrici e assimilabili	Imprese	Altro
BANCHE REGIONALI CON SEDE IN SICILIA (A)	810.533	29,33%	70,54%	0,13%
BANCHE CON SEDE FUORI DALLA SICILIA (B)	3.017.496	37,02%	62,57%	0,41%
TOTALE BANCHE OPERANTI IN SICILIA(C)	3.828.029	35,39%	64,26%	0,35%
		237.743	571.763	1.028
		1.117.033	1.888.180	12.282
		1.354.776	2.459.943	13.310

N.B. La percentuale in apice indica l'incidenza delle sofferenze nel settore sul totale delle sofferenze per raggruppamenti di banche.

Fonte: elaborazione del Servizio credito e risparmio su dati Puma e "statistiche creditizie provinciali", rinvenibile sul sito internet della Banca d'Italia.

Al 31 dicembre 2010 il volume delle sofferenze in rapporto al totale dei prestiti incide nella stessa misura sia per le banche regionali che per le banche con sede fuori dell'Isola, e per l'insieme delle banche presenti in Sicilia (tav.22R), mentre a livello nazionale tale percentuale è notevolmente più bassa.

Tav. 22R

<b>Prestiti e Sofferenze per localizzazione della clientela al 31.12.2010 (in migliaia di euro)</b>			
	<i>Prestiti (1)</i>	<i>Sofferenze</i>	<i>Sofferenze in rapporto ai prestiti</i>
<b>BANCHE REGIONALI CON SEDE IN SICILIA</b>	11.830.840	810.533	<b>6,85%</b>
<b>BANCHE CON SEDE FUORI DALLA SICILIA</b>	48.603.680	3.017.496	<b>6,21%</b>
<b>TOTALE BANCHE OPERANTI IN SICILIA</b>	60.434.520	3.828.029	<b>6,33%</b>
<b>Totale Italia</b>	1.689.238.855	77.808.976	<b>4,61%</b>

(1) I dati sui prestiti includono le sofferenze

Fonte: elaborazione del Servizio credito e risparmio su dati Puma e "statistiche creditizie provinciali", rinvenibile sul sito internet della Banca d'Italia

## Glossario

- **Banche operanti in Sicilia:** insieme delle banche operanti con clientela residente in Sicilia.
- **Banche regionali:** insieme delle banche aventi sede legale in Sicilia.
- **Depositi bancari:** raccolta effettuata dalle banche sotto forma di: depositi (con durata prestabilita, a vista, overnight e rimborsabili con preavviso), buoni fruttiferi, certificati di deposito, conti correnti e pronti contro termine passivi. A partire da dicembre 2008 l'aggregato comprende anche gli assegni circolari.
- **Famiglie consumatrici e assimilabili:** l'aggregato fa riferimento alle famiglie consumatrici, alle istituzioni sociali private e ai soggetti non classificabili dagli enti segnalanti.
- **Famiglie produttrici:** l'aggregato fa riferimento a società semplici, società di fatto e imprese individuali fino a cinque addetti.
- **Imprese:** l'aggregato fa riferimento al settore "produttivo" rappresentato dalle società non finanziarie e dalle famiglie produttrici.
- **Imprese con meno di 20 addetti:** l'aggregato fa riferimento alle imprese individuali, società semplici, di fatto, in accomandita semplice e in nome collettivo con un numero d'addetti inferiore a 20.
- **Imprese con almeno 20 addetti:** l'aggregato fa riferimento alle società semplici, di fatto, in accomandita semplice e in nome collettivo con un numero d'addetti almeno pari a 20, società di capitali, cooperative e altre tipologia giuridiche (ad es. consorzi) per l'esercizio d'attività d'impresa.
- **Localizzazione della clientela:** area geografica della sede legale ovvero del domicilio delle controparti che intrattengono rapporti con le banche.
- **Prestiti "vivi" o, semplicemente, prestiti:** finanziamenti erogati al netto delle sofferenze e delle operazioni pronto contro termine.
- **Settori:** raggruppamenti delle unità istituzionali sulla base della loro funzione economica principale.
- **Sofferenze:** ammontare dell'intera esposizione, escluse le sofferenze su titoli e assimilati, nei confronti di soggetti non bancari classificati in sofferenza (cioè in stato di insolvenza, anche non accertato giudizialmente).
- **Sportelli (numero):** punti operativi che svolgono direttamente con il pubblico, in tutto o in parte, l'attività della banca; rientrano nella definizione gli sportelli ad operatività particolare; sono esclusi gli uffici di rappresentanza.
- **Totale clientela residente escluse le IFM:** l'aggregato esclude le Istituzioni Finanziarie Monetarie (ovvero le banche centrali, il sistema bancario, i fondi comuni monetari, gli istituti di moneta elettronica) e la Cassa DD.PP.

## APPENDICE

### Competenze regionali in ordine alle banche presenti in Sicilia

L'art. 17 dello Statuto autonomistico attribuisce alla Regione Siciliana la competenza legislativa "concorrente" con quella nazionale in materia di credito.

Con il D.P.R. 27 giugno 1952, n. 1133 denominato "Norme di attuazione dello Statuto siciliano in materia di credito e risparmio" sono state individuate le funzioni che la Regione Siciliana, attraverso l'Assessorato del bilancio e delle finanze, è chiamata ad esercitare nel territorio siciliano.

Il Servizio credito e risparmio, operante nell'ambito del Dipartimento delle finanze e del credito dell'Assessorato dell'Economia, costituisce la struttura che cura gli adempimenti amministrativi in materia.

Più in dettaglio si elencano le linee di attività del suddetto Servizio.

Con riferimento alle banche operanti esclusivamente in Sicilia:

- albo regionale delle banche;
- costituzione nuova azienda di credito;
- modifiche degli statuti sociali;
- operazioni di fusione fra banche ;
- liquidazione coatta amministrativa;
- mutamento dell'oggetto sociale delle banche;
- scioglimento organi di amministrazione e controllo;
- scissione delle banche;
- trasformazione della ragione sociale delle banche;
- verifica requisiti di onorabilità, professionalità ed indipendenza degli esponenti aziendali;
- raccolta situazioni periodiche e bilanci;
- procedura OR.SO. (Archivio elettronico degli organi sociali).

Con riferimento alle banche con sede legale in Sicilia e filiali fuori dalla Regione:

- albo regionale delle banche;
- raccolta situazioni periodiche e altri dati concernenti l'attività delle sedi e filiali siciliane;
- verifica requisiti di onorabilità, professionalità ed indipendenza degli esponenti aziendali.

Ulteriore normativa di riferimento statale e regionale:

- D.lgs. 1 settembre 1993, n.385.
- D.M. 18 marzo 1998, n.161.
- L.R. 27 aprile 1999, n.10, art.54.
- Circolare Regionale 28 dicembre 1999, n.314049.
- Circolare Regionale 6 aprile 2000, n.6689.
- L.R. 26 marzo 2002, n.2 art. 83.
- Decreto 11 marzo 2003, n.83.
- Circolare regionale 15 febbraio 2008, n. 2274.
- Circolare regionale 3 aprile 2009, n. 5508.

● **ARTICOLAZIONE TERRITORIALE**

Al secondo semestre 2010 l'insieme delle banche aventi sede legale in Sicilia, pari a 35, è costituito da 28 banche di credito cooperativo, 4 società per azioni e 3 banche popolari; risultano complessivamente presenti in Sicilia 512 sportelli facenti capo alle 35 banche regionali e 1247 sportelli appartenenti alle 32 banche non aventi sede legale in Sicilia.

● **OPERATIVITA'**

Relativamente ai depositi, alle banche regionali fa capo il 29,52% dell'intero ammontare regionale da clientela residente. Tra le aziende di credito regionali la quota maggiore dei depositi è detenuta dalle banche s.p.a e dalle popolari con il 71,09 per cento, a fronte del 28,91 per cento che fa capo alle bcc.

Le banche con sede legale in Sicilia hanno erogato il 19,47% dell'intero ammontare dei prestiti destinati, dal settore bancario, alla clientela residente in Sicilia.

In percentuale la quota prevalente dei prestiti è erogata dalle banche s.p.a. e popolari (79,04%), mentre la restante quota fa capo alle banche di credito cooperativo (20,96%).

La quota che le predette banche regionali hanno destinato al settore produttivo è stata pari al 24,30% dei prestiti erogati, al medesimo settore, da tutte le banche operanti nella regione.

Nell'ambito dei prestiti alle piccole e medie imprese il 34,65% dei finanziamenti alle società con meno di 20 addetti proviene dalle banche regionali; in generale, le stesse banche hanno destinato al settore produttivo il 60,22% dei propri prestiti.

La qualità del credito ha continuato a risentire nel periodo in questione della difficile situazione congiunturale, che ha portato il volume delle sofferenze delle banche regionali, in rapporto ai prestiti, al 6,85% (di poco superiore al 6,21% registrato dalle banche operanti in Sicilia ma con sede legale fuori di essa), valore notevolmente superiore rispetto al 4,61% della media nazionale.