



Regione Siciliana

ASSESSORATO REGIONALE DELL'ECONOMIA

Dipartimento delle finanze e del credito

Servizio credito e risparmio



Rapporto trimestrale

Rilevazione tassi di interesse

OTTOBRE/DICEMBRE 2014

*Servizio “Credito e Risparmio” -U.O.B. 6.2 Gestione ordinamento aziende di credito regionali.
Elaborazione dati e rappresentazioni grafiche a cura del Servizio “Credito e Risparmio” -
U.O.B. 6.2 e del Servizio “Informatica” del Dipartimento regionale delle Finanze e del credito.
Redatto sulla base dei dati disponibili ad aprile 2015*

Premessa

Il rapporto trimestrale sulla rilevazione dei tassi contiene informazioni in ordine ai tassi attivi applicati sui finanziamenti concessi dalle banche alla clientela residente in Sicilia e al volume degli stessi finanziamenti.

In una logica di *benchmark* i dati relativi alla Sicilia sono confrontati con quelli di altre regioni scelte in base a localizzazione geografica e caratterizzazione economica, nonché col tasso attivo medio nazionale e, in taluni casi, il valore registrato in Sicilia è stato analizzato, anche alla luce del dato medio ponderato delle otto regioni facenti parte del raggruppamento “Italia meridionale e insulare”.

Nel presente rapporto i tassi di interesse vengono raffrontati anche con i valori medi registrati nell'area “*Italia meridionale*” che comprende le seguenti regioni: Abruzzo, Molise, Campania, Puglia, Basilicata e Calabria.

I dati riportati sono desunti dalla *Base Dati Statistica (BDS)*, resa fruibile dalla Banca d'Italia nel proprio sito Web, dai Bollettini Statistici, nonché dal flusso di ritorno dei tassi attivi FITA (con riferimento a quest'ultimo flusso non figura, a differenza dei precedenti, l'elaborazione concernente i dati del *taeg* a causa di criticità tecnico gestionali connesse alla mancata fruibilità da parte del Dipartimento del software necessario alla suddetta elaborazione).

I tassi scaturiscono da una rilevazione alla quale partecipa solo un campione di banche e riguardano le operazioni con ammontare uguale o superiore a € 75.000, calcolati come media ponderata dei tassi effettivi applicati alla clientela.

Sono oggetto di elaborazione, in particolare, i tassi sui finanziamenti per cassa alla clientela ordinaria – con esclusione quindi dei rapporti interbancari – rientranti nelle categorie “rischi a scadenza, a revoca e autoliquidanti”.

Il confronto è esteso alle consistenze dei finanziamenti in essere nelle stesse regioni, con l'indicazione dell'incidenza sul totale Italia dei valori regionali dell'accordato operativo, dell'utilizzato e delle garanzie, desunti dalla Centrale dei rischi, alla quale gli intermediari sono tenuti a segnalare le posizioni relative ai clienti quando la somma dell'accordato o quella dell'utilizzato dei finanziamenti per cassa è d'importo pari o superiore a 30.000 euro.

I dati si riferiscono a operazioni effettuate dalle banche con soggetti non bancari residenti; gli stessi dati vengono confrontati con quelli relativi al precedente trimestre e allo stesso periodo dell'anno precedente.

Eventuali marginali differenze con i valori pubblicati nei rapporti relativi ai trimestri precedenti sono dovute ad aggiornamenti, successivi alla data di elaborazione dei medesimi, intervenuti alla fonte.

TASSI ATTIVI SUI FINANZIAMENTI PER CASSA ALLE FAMIGLIE CONSUMATRICI

I tassi attivi sui finanziamenti per cassa alle famiglie consumatrici praticati in Sicilia sia nelle operazioni a revoca che in quelle a scadenza, nel quarto trimestre 2014, sono risultati in diminuzione rispetto sia a quelli registrati nello stesso periodo dell'anno precedente che al precedente trimestre.

Tale andamento è in linea con quello registrato nelle altre aree del *benchmark* con riferimento ad ambedue le tipologie di operazioni analizzate.

I tassi applicati in Sicilia nelle operazioni a revoca risultano mediamente più alti anche rispetto al raggruppamento che fa riferimento alle sei regioni dell'Italia meridionale (Sicilia 6,56% - Italia 4,67% - Italia meridionale 6,3%).

Tav.1T

Tassi attivi sui finanziamenti per cassa alle famiglie consumatrici						
	Rischi a revoca			Rischi a scadenza		
	dic-13	set-14	dic-14	dic-13	set-14	dic-14
Sicilia	7,01	6,73	6,56	3,32	3,28	3,21
Campania	5,74	5,5	5,45	3,5	3,48	3,41
Toscana	5,69	5,46	5,15	2,94	2,92	2,83
Veneto	4,24	3,8	3,51	2,83	2,8	2,73
Italia	5,28	5,04	4,67	3,05	3,03	2,96
Italia Meridionale	6,6	6,46	6,3	3,48	3,45	3,39

Valori espressi in %
Fonte: elaborazione su dati Banca d'Italia (Base Dati Statistica - Tdb 30880)

Tav.2T

Spread in termini assoluti dei tassi attivi sui finanziamenti per cassa alle famiglie consumatrici al 31 dicembre 2014		
	Rischi a revoca	Rischi a scadenza
Campania	1,11	-0,20
Toscana	1,41	0,38
Veneto	3,05	0,48
Italia	1,89	0,25
Italia Meridionale	0,26	-0,18

Valori espressi in %
Fonte: elaborazione su dati Banca d'Italia (Base Dati Statistica - Tdb 30880)

La Tav. 2T evidenzia la differenza tra i tassi attivi sui finanziamenti per cassa alle famiglie consumatrici applicati in Sicilia e quelli applicati nelle altre aree territoriali.

Fig.1T

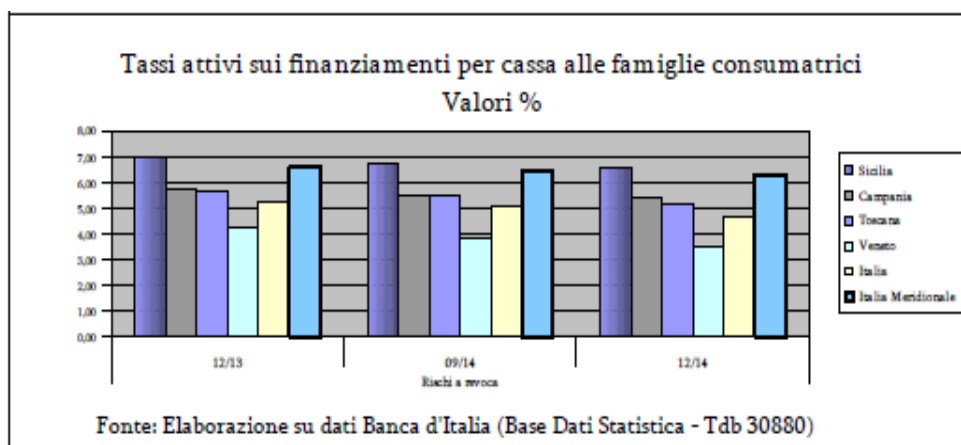
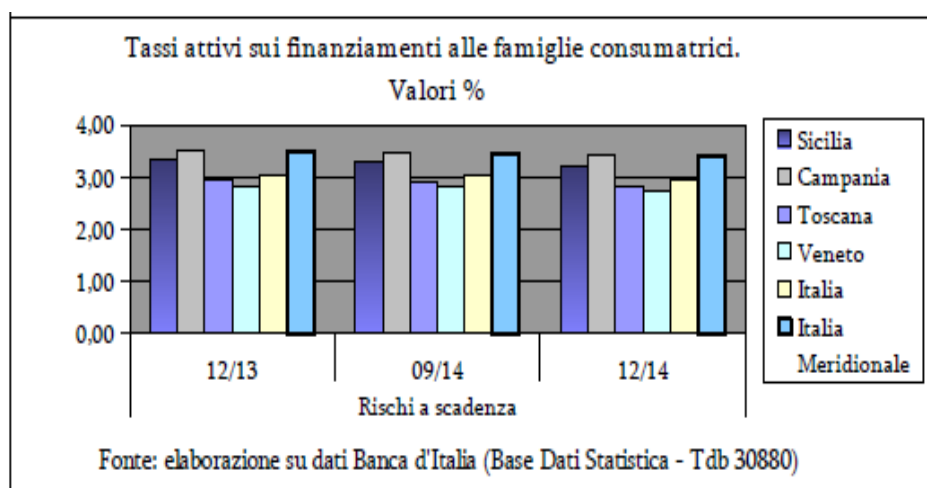


Fig.2T



TASSI ATTIVI SUI FINANZIAMENTI PER ACQUISTO ABITAZIONE *

Nelle operazioni di finanziamento per acquisto abitazione a tasso variabile (Tav.3T) è stato evidenziata un generale lieve riduzione dei tassi sia su base annua rispetto al trimestre precedente. Anche i dati riferiti alle operazioni a tasso fisso hanno registrato un decremento (Tav.4T) evidenziando un andamento omogeneo in tutte le aree analizzate. In Sicilia il tasso risulta superiore a quello registrato in tutte le altre aree prese in considerazione per il *benchmark*.

Tasso variabile

Tav. 3T

Tassi attivi sui finanziamenti per acquisto abitazione (< 1 anno)						
	< 125.000 euro			≥ 125.000 euro		
	dic-13	set-14	dic-14	dic-13	set-14	dic-14
Sicilia	2,56	2,59	2,52	2,48	2,5	2,45
Campania	2,77	2,8	2,72	2,62	2,66	2,58
Toscana	2,27	2,33	2,27	2,29	2,32	2,26
Veneto	2,28	2,32	2,24	2,26	2,27	2,21
Italia	2,43	2,47	2,41	2,38	2,4	2,34
Italia Meridionale	2,77	2,8	2,73	2,61	2,64	2,58

Valori espressi in %
Fonte: elaborazione su dati Banca d'Italia (Base dati Statistica - Tdb 30890)

Tasso fisso

Tav.4T

Tassi attivi sui finanziamenti per acquisto abitazione (> 1 anno)						
	< 125.000 euro			≥ 125.000 euro		
	dic-13	set-14	dic-14	dic-13	set-14	dic-14
Sicilia	5,35	5,23	5,17	4,88	4,82	4,75
Campania	5,06	4,9	4,81	4,7	4,57	4,44
Toscana	4,98	4,76	4,65	4,63	4,4	4,28
Veneto	4,75	4,81	4,73	4,41	4,46	4,34
Italia	4,92	4,79	4,72	4,6	4,45	4,38
Italia Meridionale	5,05	4,96	4,9	4,67	4,61	4,52

I dati fanno riferimento ai tassi attivi applicati ai finanziamenti per acquisto abitazione, raggruppati in dipendenza della durata originaria dei medesimi (periodo contrattualmente stabilito entro il quale il tasso di interesse non può essere modificato), localizzazione della clientela e classe di grandezza del fido globale accordato (importo totale dei finanziamenti per cassa concessi a ciascun affidato).

TASSI ATTIVI PER COMPARTI DI ATTIVITÀ ECONOMICA DELLA CLIENTELA
(Società non finanziarie - operazioni autoliquidanti e a revoca)

In tutte le aree di confronto i tassi praticati nei comparti delle attività industriali, delle costruzioni e dei servizi hanno rilevato una diminuzione rispetto al trimestre precedente e allo stesso periodo del 2013.

Si evidenzia sempre una marcata differenza con i tassi applicati nelle altre aree geografiche prese in considerazione per il *benchmark*, specie per quanto attiene al comparto dell'industria che denota, rispetto al dato nazionale, una divergenza pari a 1,85%, mentre le costruzioni fanno rilevare una differenza dello 1,48% e i servizi, infine, dell'1,57%. Si evidenzia, inoltre, che i tassi nell'Isola sono lievemente superiori anche a quelli registrati nel raggruppamento "Italia meridionale".

Tav.5T

Tassi attivi (autoliquidanti e a revoca) per comparti di attività economica									
	Attività Industriali			Costruzioni			Servizi		
	dic-13	set-14	dic-14	dic-13	set-14	dic-14	dic-13	set-14	dic-14
Sicilia	7,66	7,16	6,84	8,14	8,4	7,94	8,07	8,0	7,86
Campania	7,48	7,17	6,91	8,17	7,96	7,58	8,26	8,05	7,87
Toscana	6,45	5,89	5,74	9,24	8,88	8,48	7,04	6,53	6,45
Veneto	5,31	5,06	4,9	7,2	6,97	6,68	6,3	5,96	5,72
Italia	5,8	5,43	5,27	7,14	6,93	6,46	6,56	6,26	6,01
Italia Meridionale	7,31	7,05	6,8	8,14	7,96	7,7	8,04	7,92	7,81

Valori espressi in %
Fonte: elaborazione su dati Banca d'Italia (Base Dati Statistica - Tdb 30921)

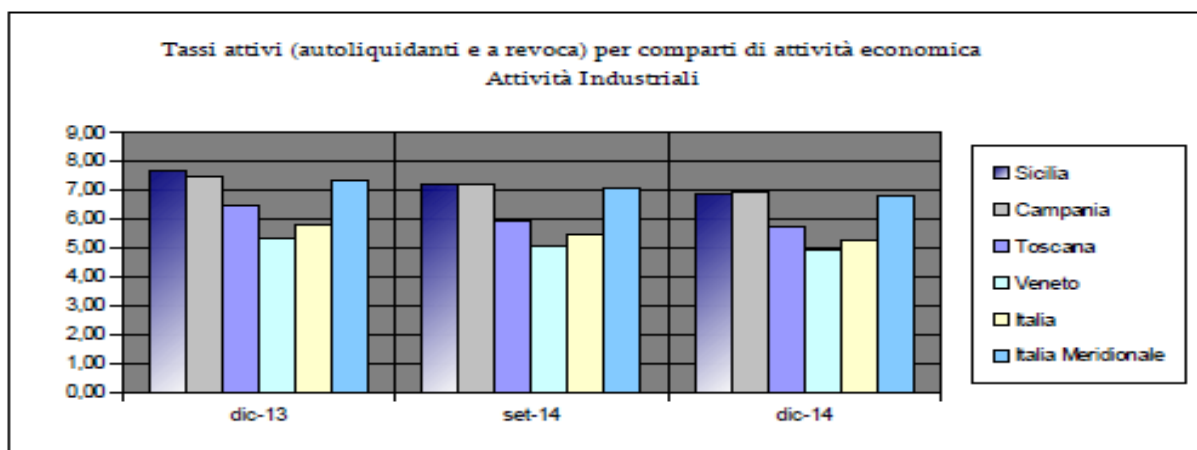
La successiva Tav.6T evidenzia la differenza tra i tassi attivi, su operazioni autoliquidanti e a revoca, applicati in Sicilia e quelli praticati nelle altre aree territoriali.

Tav. 6T

Spread (in termini assoluti) tassi attivi (autoliquidanti e a revoca) per comparti di attività economica									
	Attività Industriali			Costruzioni			Servizi		
	dic-13	set-14	dic-14	dic-13	set-14	dic-14	dic-13	set-14	dic-14
Campania	0,18	-0,01	-0,07	-0,03	0,44	0,36	-0,19	-0,05	-0,01
Toscana	1,21	1,27	1,10	-1,10	-0,48	-0,54	1,03	1,47	1,41
Veneto	2,35	2,10	1,94	0,94	1,43	1,26	1,74	2,04	2,14
Italia	1,86	1,73	1,57	1,00	1,47	1,48	1,51	1,74	1,85
Italia Meridionale	0,35	0,11	0,04	0,00	0,44	0,24	0,03	0,08	0,05

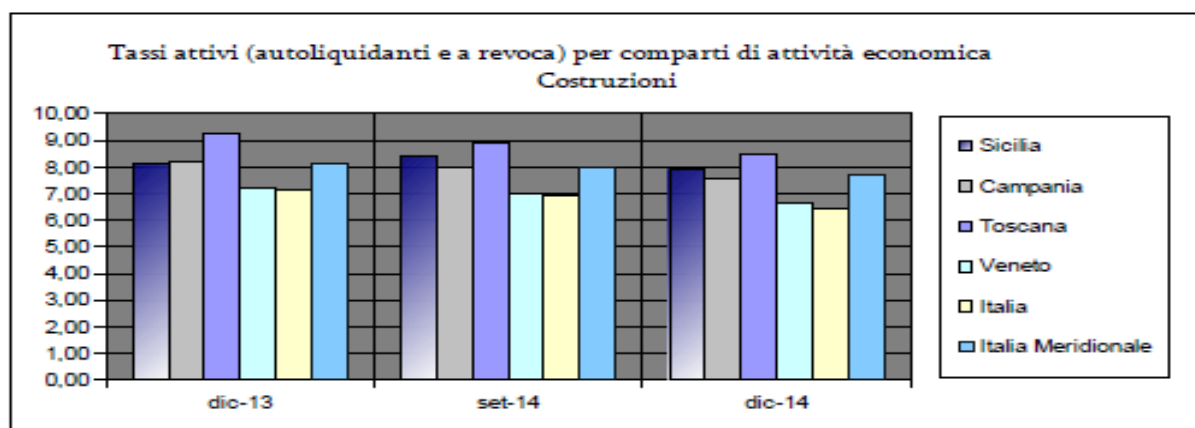
Valori espressi in %
Fonte: elaborazione su dati Banca d'Italia (Base Dati Statistica -Tdb 30921)

Fig.3



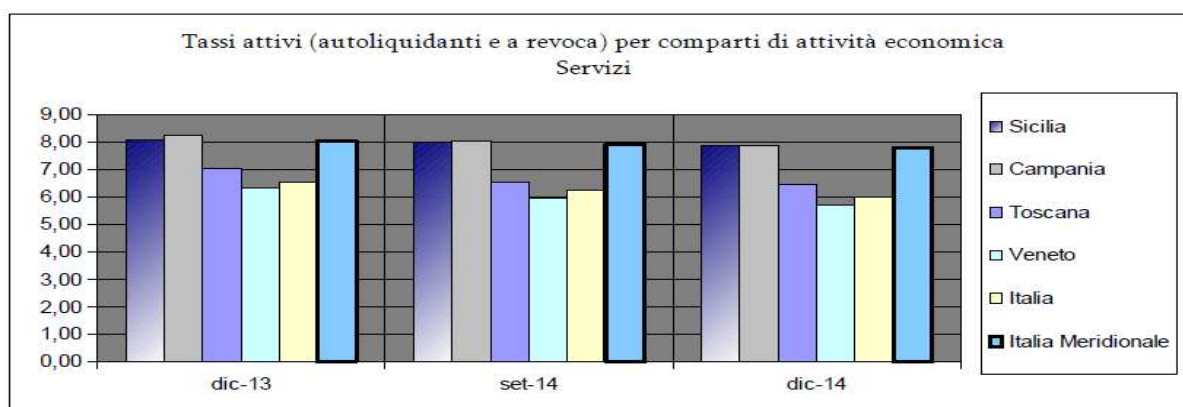
Fonte: elaborazione su dati Banca d'Italia (Base Dati Statistica -Tdb 30921)

Fig.4T



Fonte: elaborazione su dati Banca d'Italia (Base Dati Statistica -Tdb 30921)

Fig.5T



Fonte: elaborazione su dati Banca d'Italia (Base Dati Statistica -Tdb 30921)

TASSI ATTIVI PER CLASSI DI GRANDEZZA DI FIDO GLOBALE ACCORDATO

Nelle successive tavole 7T e 8T, si evidenziano i tassi sulle operazioni a revoca per localizzazione della clientela e classi di grandezza del fido globale accordato.

In tutte le aree raffrontate il tasso risulta in diminuzione. In Sicilia si registra un valore inferiore rispetto alla media nazionale nelle classi di grandezza “< 125.000 euro” e da “250.000 a < 1.000.000 euro”. Rispetto ai tassi rilevati nel raggruppamento che fa riferimento all'Italia meridionale, in Sicilia si evidenzia un valore più basso con eccezione della classe da “250.000 a < 1.000.000 euro”.

Tav. 7T

Tassi attivi sulle operazioni a revoca per localizzazione della clientela e classi di grandezza del fido globale accordato									
	<125.000 euro			da 125.000 a <250.000 euro			da 250.000 a <1.000.000 euro		
	dic-13	set-14	dic-14	dic-13	set-14	dic-14	dic-13	set-14	dic-14
Sicilia	9,99	10,11	9,76	10,39	10,42	10,16	10,4	10,08	9,77
Campania	10,32	10,71	10,55	11,23	11,17	10,38	10,78	10,31	10,06
Toscana	11,71	11,42	11,02	11,33	10,52	10,44	10,31	9,89	9,53
Veneto	10,1	9,44	9,23	9,85	9,4	9,11	8,93	8,54	8,16
Italia	10,35	10,06	9,87	10,16	9,92	9,63	10,41	10,35	10,04
Italia Meridionale	10,55	10,67	10,49	10,96	11,15	10,85	9,32	9,02	8,72

Valori espressi in %
Fonte: elaborazione su dati Banca d'Italia (Base Dati Statistica – Tdb 30830)

Tav. 8T

Tassi attivi sulle operazioni a revoca per localizzazione della clientela e classi di grandezza del fido globale accordato									
	da 1.000.000 a <5.000.000 euro			da 5.000.000 a <25.000.000 euro			≥ 25.000.000 euro		
	dic-13	set-14	dic-14	dic-13	set-14	dic-14	dic-13	set-14	dic-14
Sicilia	9,45	9,1	8,83	8,03	7,65	7,48	5,6	5,19	5,32
Campania	10,3	9,73	9,51	8,95	8,51	8,01	5,8	3,73	3,39
Toscana	9,67	9,1	8,76	8,07	7,7	7,43	3,47	3,38	3,3
Veneto	7,89	7,57	7,06	6,82	6,38	6,01	4,41	4,04	3,69
Italia	8,17	7,85	7,54	7,03	6,75	6,41	3,56	3,22	3,05
Italia Meridionale	9,66	9,33	9,11	8,44	8,2	7,8	5,7	4,3	4,06

Valori espressi in %
Fonte: elaborazione su dati Banca d'Italia (Base dati Statistica – Tdb 30830)

FINANZIAMENTI PER CASSA

Nell'Isola i finanziamenti per cassa (Tav.9T), che rappresentano l'ammontare dei crediti accordati o utilizzati, a dicembre 2014 continuano a registrare una contrazione con riferimento allo stesso periodo del 2013, ma rispetto al trimestre precedente l'accordato operativo registra un aumento; inversione di tendenza da sottolineare anche alla luce del fatto che tale andamento è in linea con tutte le altre aree confrontate.

Il peso dell'accordato operativo in Sicilia è pari al 2,39% (Tav.10T) del complessivo volume nazionale, mentre per l'utilizzato - credito effettivamente erogato al cliente - tale percentuale rappresenta il 2,65% del volume complessivo registrato in Italia.

Tav. 9T

Finanziamenti per cassa per localizzazione della clientela									
	Accordato Operativo			Importo Garantito			Utilizzato		
	dic-13	set-14	dic-14	dic-13	set-14	dic-14	dic-13	set-14	dic-14
Sicilia	38.417	36.877	37.023	17.438	16.452	16.530	32.636	31.288	31.031
Campania	48.143	46.137	46.256	19.047	18.365	18.867	39.230	37.738	38.513
Toscana	98.378	89.923	91.542	32.805	31.475	32.343	72.597	67.435	68.358
Veneto	174.779	164.724	171.455	46.459	43.052	44.266	136.614	131.435	135.229
Italia meridionale e isole	172.528	167.733	168.144	74.811	71.475	76.963	144.658	141.187	141.271
Italia	1.623.619	1.462.115	1.550.322	456.047	431.226	437.560	1.214.622	1.128.983	1.169.326

Consistenze in milioni di euro
Fonte: elaborazione su Banca d'Italia (Base Dati Statistica -Tdc 30021)

Tav.10T

Finanziamenti per cassa per localizzazione della clientela (incidenza percentuale delle consistenze regionali sul totale Italia) al 31/12/2014			
	Accordato operativo	Garanzie reali	Utilizzato
Sicilia	2,39	3,78	2,65
Campania	2,98	4,31	3,29
Toscana	5,90	7,39	5,85
Veneto	11,06	10,12	11,56
Italia meridionale e isole	10,85	17,59	12,08

Valori espressi in %
Fonte: elaborazione su dati Banca d'Italia (Base Dati Statistica -Tdc 30021)

L'incidenza delle garanzie sull'accordato operativo in Sicilia è in diminuzione rispetto allo stesso periodo dell'anno precedente; la medesima percentuale continua ad essere molto elevata in confronto al valore registrato nelle altre regioni ma, inferiore rispetto al dato medio registrato nel raggruppamento "Italia meridionale e isole".

A dicembre 2014, si distanzia dal dato medio nazionale di circa 16,5 punti percentuali.

Tav. 11T

Finanziamenti per cassa per localizzazione della clientela						
	Garanzie/Acc.to			Utilizzato/Acc.to		
	dic-13	set-14	dic-14	dic-13	set-14	dic-14
Sicilia	45,39	44,61	44,65	84,95	84,84	83,82
Campania	39,56	39,81	40,79	81,49	81,80	83,26
Toscana	33,35	35,00	35,33	73,79	74,99	74,67
Veneto	26,58	26,14	25,82	78,16	79,79	78,87
Italia meridionale e isole	43,36	42,61	45,77	83,85	84,17	84,02
Italia	28,09	29,49	28,22	74,81	77,22	75,42
Valori espressi in %						
Fonte: elaborazione su dati Banca d'Italia (Base Dati Statistica -Tdc 30021)						

Il rapporto tra utilizzato e accordato nell'Isola è inferiore rispetto a quello rilevato nello stesso periodo dell'anno precedente; andamento in controtendenza rispetto a quello registrato nelle altre aree.

In Sicilia, comunque, tale indicatore rimane più elevato rispetto al valore medio nazionale, con una differenza di circa 8 punti percentuali.

(ABSTRACT)
RAPPORTO SUI TASSI DI INTERESSE APPLICATI IN SICILIA
TRIMESTRE OTTOBRE/DICEMBRE 2014

Tassi attivi su finanziamenti per cassa alle famiglie consumatrici

I tassi attivi sui finanziamenti per cassa alle famiglie consumatrici sia nelle operazioni a revoca che in quelle a scadenza praticati in Sicilia, nel quarto trimestre 2014, sono risultati in diminuzione rispetto sia a quelli registrati nello stesso periodo dell'anno precedente che al precedente trimestre. Tale andamento è in linea con quello registrato nelle altre aree del *benchmark* con riferimento ad ambedue le tipologie di operazioni analizzate.

I tassi applicati in Sicilia nelle operazioni a revoca risultano mediamente più alti anche rispetto al raggruppamento che fa riferimento alle sei regioni dell'Italia meridionale (Sicilia 6,56% - Italia 4,67% - Italia meridionale 6,3%).

Tassi attivi su finanziamenti per acquisto abitazione

Nelle operazioni di finanziamento per acquisto abitazione a tasso variabile (Tav.3T) è stato evidenziata un generale lieve riduzione dei tassi sia su base annua rispetto al trimestre precedente.

Anche i dati riferiti alle operazioni a tasso fisso (Tav.4T) hanno evidenziato un andamento omogeneo in tutte le aree analizzate. In Sicilia il tasso risulta superiore a quello registrato in tutte le altre aree prese in considerazione per il *benchmark*.

Tassi attivi per comparti di attività economica

In tutte le aree di confronto i tassi praticati nei comparti delle attività industriali, delle costruzioni e dei servizi hanno rilevato una diminuzione rispetto al trimestre precedente e allo stesso periodo del 2013.

Si evidenzia sempre una marcata differenza con i tassi applicati nelle altre aree geografiche prese in considerazione per il *benchmark*, specie per quanto attiene al comparto dell'industria che denota, rispetto al dato nazionale, una divergenza pari a 1,85%, mentre le costruzioni fanno rilevare una differenza dello 1,48% e i servizi, infine, dell'1,57%. Si evidenzia, inoltre, che i tassi nell'Isola sono superiori anche a quelli registrati nel raggruppamento "Italia meridionale".

Tassi attivi per classi di grandezza di fido globale accordato

In tutte le aree raffrontate il tasso risulta in diminuzione. In Sicilia si registra un valore inferiore rispetto alla media nazionale nelle classi di grandezza "< 125.000 euro" e da "250.000 a < 1.000.000 euro".

Rispetto ai tassi rilevati nel raggruppamento che fa riferimento all'Italia meridionale, in Sicilia si evidenzia un valore più basso con eccezione della classe da "250.000 a < 1.000.000 euro".

Finanziamenti per cassa

Nell'Isola i finanziamenti per cassa (Tav.9T), che rappresentano l'ammontare dei crediti accordati o utilizzati, a dicembre 2014 continuano a registrare una contrazione con riferimento allo stesso periodo del 2013, ma rispetto al trimestre precedente l'accordato operativo registra un aumento; inversione di tendenza da sottolineare anche alla luce del fatto che tale andamento è in linea con tutte le altre aree confrontate.

Il peso dell'accordato operativo in Sicilia è pari al 2,39% (Tav.10T) del complessivo volume nazionale, mentre per l'utilizzato - credito effettivamente erogato al cliente - tale percentuale rappresenta il 2,65% del volume complessivo registrato in Italia.

L'incidenza delle garanzie sull'accordato operativo in Sicilia è in diminuzione rispetto allo stesso periodo dell'anno precedente; la medesima percentuale continua ad essere molto elevata in confronto al valore registrato nelle altre regioni ma, inferiore rispetto al dato medio registrato nel raggruppamento "Italia meridionale e isole". A dicembre 2014, si distanzia dal dato medio nazionale di circa 16,5 punti percentuali.

Il rapporto tra utilizzato e accordato nell'Isola è inferiore rispetto a quello rilevato nello stesso periodo dell'anno precedente; andamento in controtendenza rispetto a quello registrato nelle altre aree.

GLOSSARIO DEI COMPONENTI DEL RAPPORTO

- **DURATA ORIGINARIA DEL TASSO** identifica il periodo contrattualmente stabilito entro il quale il tasso di interesse non può cambiare.
- **FAMIGLIA CONSUMATRICE** individui o gruppi di individui nella loro capacità di consumatori.
- **FINANZIAMENTI PER CASSA** ammontare dei crediti per cassa, al netto delle sofferenze, censiti dalla Centrale dei rischi, accordati o erogati dagli intermediari segnalanti. (d'importo pari o superiore a 30.000 euro)
- **FINANZIAMENTI PER CASSA - ACCORDATO OPERATIVO** ammontare del credito direttamente utilizzabile dal cliente in quanto riveniente da un contratto perfezionato e pienamente efficace.
- **FINANZIAMENTI PER CASSA - UTILIZZATO** ammontare del credito effettivamente erogato al cliente; per le "garanzie rilasciate alla clientela" corrisponde all'importo delle garanzie effettivamente concesse.
- **FINANZIAMENTI PER CASSA - IMPORTO GARANTITO** rientrano in questa categoria tutte le garanzie di natura reale quali il pegno, l'ipoteca e il privilegio che insistono su beni del soggetto affidato (garanzie interne) o su beni di soggetti diversi dall'affidato (garanzie esterne).
- **ITALIA INSULARE** - l'area comprende le seguenti regioni: Sicilia e Sardegna.
- **ITALIA MERIDIONALE** - l'area comprende le seguenti regioni: Abruzzo, Molise, Campania, Puglia, Basilicata e Calabria.
- **OPERAZIONI A REVOCA** categoria di censimento della Centrale dei rischi nella quale confluiscono le aperture di credito in conto corrente.
- **OPERAZIONI A SCADENZA** categoria di censimento della Centrale dei rischi relativa a operazioni di finanziamento con scadenza fissata contrattualmente e prive di una fonte di rimborso predeterminata (es. prestiti personali, mutui, pronti contro termine).
- **OPERAZIONI AUTOLIQIDANTI** categoria di censimento della Centrale dei rischi nella quale confluiscono operazioni caratterizzate da una forma di rimborso predeterminata, quali i finanziamenti concessi per consentire l'immediata disponibilità dei crediti che il cliente vanta verso terzi (es. anticipi su fatture).
- **SETTORI E COMPARTI DI ATTIVITA' ECONOMICA DELLA CLIENTELA** raggruppamenti delle unità istituzionali sulla base della loro funzione economica principale. La classificazione è articolata su tre livelli: settori, sottosettori e sottogruppi. Si definiscono "comparti" i raggruppamenti di settori, sottosettori e branche di attività economica.

Rilevazione tassi di interesse - ottobre/dicembre 2014

Indice

Premessa	pag. 3
Tassi attivi su finanziamenti per cassa alle famiglie consumatrici	pag. 5
Tassi attivi su finanziamenti per acquisto abitazione	pag. 7
Tassi attivi per comparti di attività economica	pag. 8
Tassi attivi per classi di grandezza di fido	pag. 10
Finanziamenti per cassa (consistenze)	pag. 11
Abstract	pag. 13
Glossario	pag. 15