

REPUBBLICA ITALIANA



REGIONE SICILIANA

Assessorato delle Autonomie Locali e della Funzione Pubblica

L'ASSESSORE

di concerto con

L'ASSESSORE DELL'ECONOMIA

VISTO lo Statuto della Regione Siciliana;

VISTA la legge regionale 16 dicembre 2008, n. 19, recante norme per la riorganizzazione dei Dipartimenti regionali - Ordinamento del Governo e dell'Amministrazione della Regione;

VISTO il Decreto del Presidente della Regione Siciliana 18 gennaio 2013, n. 6 concernente "Regolamento di attuazione del Titolo II della legge regionale 16 dicembre 2008, n. 19. Rimodulazione degli assetti organizzativi dei Dipartimenti regionali di cui al D.P.Reg. 5 dicembre 2009, n. 12 e successive modifiche e integrazioni";

VISTA la legge regionale 28 gennaio 2014, n. 5 e successive modifiche ed integrazioni, recante disposizioni programmatiche e correttive per l'anno 2014 ed, in particolare, il suo articolo 6 concernente disposizioni in materia di assegnazione ai comuni;

VISTA la legge regionale 28 gennaio 2014, n. 6, relativa all'approvazione del bilancio di previsione della Regione Siciliana per l'anno finanziario 2014 e del bilancio pluriennale per il triennio 2014-2016;

VISTO il decreto dell'Assessore regionale per l'Economia n. 30 del 31 gennaio 2014, relativo alla ripartizione in capitoli, per l'anno finanziario 2014, delle unità previsionali di base dello stato di previsione dell'entrata e di quello della spesa;

VISTO l'articolo 10 della legge regionale 11 giugno 2014, n. 13, che reca norme in materia di erogazione finanziarie ai comuni ed apporta modifiche al citato art. 6 della L.R. n. 5/2014;

VISTO il comma 1 dell'articolo 77 della legge regionale 12 agosto 2014, n. 21, che apporta ulteriori modifiche all'articolo 6 della L.R. n. 5/2014;

CONSIDERATO che con il comma 1 dell'art. 6 della legge regionale 28 gennaio 2014, n. 5, a decorrere dall'anno 2014, è soppresso il fondo di parte corrente per le autonomie locali di cui all'articolo 45 della legge regionale 7 marzo 1997, n. 6, sono abrogate tutte le disposizioni di legge che prevedono riserve a valere sul medesimo fondo ed in attuazione delle prerogative statutarie in materia finanziaria viene istituita in favore dei comuni una compartecipazione al gettito regionale dell'imposta sul reddito delle persone fisiche (IRPEF) quantificata, per il triennio 2014-2016, in 350.000 migliaia di euro annui;

CONSIDERATO che il comma 2 dell'art. 6 della legge regionale 28 gennaio 2014, n. 5, al fine di consentire la destinazione della compartecipazione al gettito dell'IRPEF alla realizzazione di specifici obiettivi, nonché a scopi di solidarietà intercomunale, istituisce il Fondo perequativo comunale, alla cui dotazione finanziaria, secondo la previsione del successivo comma 3, tutti i comuni sono tenuti a contribuire in misura uniforme;

VISTI il comma 5 dell'art. 15 della legge regionale 11 giugno 2014, n. 13 ed il comma 2, lettera g), dell'art. 78 della legge regionale 12 agosto 2014, n. 21, per effetto dei quali il Fondo perequativo di cui al richiamato comma 2 dell'art. 6 L.R. 5/2014 è stato incrementato di 25.000 migliaia di euro;

CONSIDERATO che, secondo quanto previsto dal comma 7 dell'art. 6 della legge regionale 28 gennaio 2014, n. 5, a valere sul predetto Fondo perequativo, sono accantonate la somma di 2.700 migliaia di euro per le finalità di cui all'articolo 53 della legge regionale 14 maggio 2009, n. 6, la somma di 1.300 migliaia di euro per le finalità di cui agli articoli 8, 9 e 10 della legge regionale 8 agosto 1985, n. 34 (iscritta nella rubrica di bilancio del Dipartimento dei Beni culturali e dell'identità siciliana al capitolo 776404), nonché la somma di 700 migliaia di euro quale contributo per l'autonoma sistemazione delle famiglie alluvionate da erogare con le modalità ed entro i limiti previsti dalle O.C.D.P.C. numeri 117/2013, 71/2013 e 35/2013 (iscritta nella rubrica di bilancio del Dipartimento Protezione civile al capitolo 117305);

CONSIDERATO, altresì, che secondo quanto previsto dal comma 7-bis dell'art. 6 della legge regionale 28 gennaio 2014, n. 5 e s.m.i., a valere sul Fondo perequativo di cui al richiamato comma 2, la somma di 600 migliaia di euro è accantonata per garantire la prosecuzione degli interventi di cui al comma 10 dell'articolo 4 della legge regionale 12 maggio 2010, n. 11 (utilizzazioni lavoratori ex PUMEX - Comune di Lipari);

CONSIDERATO che, secondo quanto previsto dal comma 7-ter dell'art. 6 della legge regionale 28 gennaio 2014, n. 5 e s.m.i., sul capitolo 191301 del bilancio della Regione per l'esercizio finanziario 2014 gravano le risorse finanziarie, complessivamente quantificate in 2.000 migliaia di euro, da destinare al rimborso parziale delle spese sostenute nell'anno scolastico 2011-2012 per il trasporto interurbano degli alunni delle scuole medie superiori e delle spese di gestione degli asili nido;

CONSIDERATO che, per quanto precedentemente riportato, la compartecipazione al gettito regionale dell'imposta sul reddito delle persone fisiche (IRPEF) da ripartire nell'anno 2014 ai comuni sulla base dei criteri di cui al comma 3 dell'art. 6 della legge regionale 28 gennaio 2014, n. 5 e s.m.i., ammonta complessivamente a 367.700 migliaia di euro;

CONSIDERATO che, secondo quanto previsto dal comma 3 dell'art. 6 della legge regionale 28 gennaio 2014, n. 5 e s.m.i., per la ripartizione delle risorse del Fondo perequativo di cui al comma 2 dell'art. 6 della legge regionale 28 gennaio 2014, n. 5 si dovrà tenere conto dei seguenti criteri:

- a) dimensione demografica;
- b) esigenza di limitare le variazioni, in aumento ed in diminuzione, delle risorse disponibili per ciascun comune, garantendo ai comuni con popolazione inferiore a 5.000 abitanti di cui alla legge 27 dicembre 1977, n. 984, un ammontare complessivo di contributi ordinari di parte corrente pari a 115.000 migliaia di euro;
- c) minore capacità fiscale in relazione al gettito dell'IRPEF e dell'IMU;
- d) ubicazione in isole minori garantendo una assegnazione di parte corrente non inferiore al 97 per cento dell'anno precedente;
- e) esigenze di spesa per: il trasporto interurbano degli alunni delle scuole medie superiori, ai sensi dell'articolo 1 della legge regionale 26 maggio 1973, n. 24 e successive modifiche ed integrazioni, in misura non inferiore al 90 per cento delle spese sostenute nell'anno precedente; la gestione degli asili nido nei comuni con popolazione inferiore a 10.000 abitanti; lo svolgimento dei servizi di polizia municipale;
- f) sostenere le iniziative di salvaguardia degli equilibri di bilancio in presenza di comprovate situazioni di difficoltà finanziaria, destinando almeno 1,5 milioni di euro ai comuni che hanno elevato al massimo le aliquote sui tributi propri;
- g) verifica delle risorse finanziarie regionali a qualsiasi titolo già assegnate ai singoli comuni;
- h) capacità di riscossione;
- i) tasso di emigrazione superiore al 50 per cento rispetto alla popolazione residente come da certificazione dell'Anagrafe italiani residenti all'estero (AIRE);

CONSIDERATO, altresì, che in conformità al comma 3 dell'art. 6 della legge regionale 28 gennaio 2014, n. 5, la Conferenza Regione-Autonomie locali nella seduta del 16 settembre 2014 ha espresso parere favorevole alla proposta di riparto elaborata dai competenti Uffici, come modificata secondo le indicazioni della Conferenza medesima;

VISTI la nota n. 19802 del 15 dicembre 2014 ed il rapporto finale sull'attività svolta, allegato alla nota medesima, con i quali il Dirigente Generale del Dipartimento delle autonomie locali ha relazionato in merito alla ripartizione, in favore dei comuni, delle risorse finanziarie in argomento;

CONSIDERATO che dal rapporto sopra indicato si evince che, nell'ambito della compartecipazione al gettito regionale dell'imposta sul reddito delle persone fisiche (IRPEF) da ripartire nell'anno 2014, il Fondo perequativo comunale istituito dal comma 2 dell'articolo 6 della L.R. 5/2014 è determinato in 268.533.322,54 euro e che la quota da assegnare in base all'IRPEF riscossa è complessivamente pari a 99.166.677,46 euro;

CONSIDERATO, in particolare, che in conformità a quanto previsto dalla lettera e) del comma 3 dell'art. 6 della legge regionale 28 gennaio 2014, n. 5 e s.m.i., per il fabbisogno finanziario relativo al trasporto alunni si è fatto riferimento al 90% della spese sostenute nell'anno 2013, come dichiarate dalle amministrazioni comunali interessate e che, pertanto, le risorse destinate a tale finalità sono quantificate in complessivi 29.782.833,46 euro;

CONSIDERATO, altresì, che su parere conforme della Conferenza Regione – Autonomie locali, per il criterio “ubicazione in isole minori” previsto dalla medesima lettera e) del comma 3 è stata presa a riferimento la “riserva” prevista fino al 2013 per il trasporto dei rifiuti via mare nelle isole minori, ritenendo che di fatto le somme saranno utilizzate dai comuni interessati per le medesime finalità, e che, pertanto, sono state assegnate le stesse risorse già riconosciute con il D.D.G. n. 453 del 29.11.2012, per un ammontare complessivo di 5.000.000,00 di euro;

CONSIDERATO che, al netto delle attribuzioni relative al trasporto alunni ed alle isole minori, risulta verificata la prescrizione di assegnare ai comuni collinari e montani con popolazione inferiore a 5.000 abitanti un ammontare complessivo di contributi ordinari di parte corrente pari a 115.000 migliaia di euro;

CONSIDERATO che nel riparto operato l'indicatore previsto dalla lettera g) del comma 3, relativo alle “risorse finanziarie a qualsiasi titolo già assegnate ai singoli comuni”, non è stato preso in considerazione in quanto lo stesso, a causa dell'incertezza generata dal progressivo variare degli stanziamenti di bilancio, non ha consentito di pervenire ad un calcolo stabile;

CONSIDERATO che nella seduta del 10 dicembre 2014 la Conferenza Regione - Autonomie locali ha preso atto che il meccanismo di calcolo definito nella seduta del 16 settembre 2014 è stato integrato con l'introduzione del riparto di 1 milione di euro sulla base del criterio relativo al “tasso di emigrazione”;

CONSIDERATO che il comma 1 dell'art. 6 della legge regionale 28 gennaio 2014, n. 5 impone, altresì, ai Comuni l'obbligo di spendere almeno il 2 per cento delle somme loro trasferite mediante forme di democrazia partecipata, utilizzando strumenti che coinvolgano la cittadinanza nella scelta di azioni di interesse comune;

RITENUTO, per quanto sopra rappresentato, di dover provvedere alla individuazione delle somme spettanti ai comuni, ai sensi dei commi 1 e 2 dell'art. 6 della legge regionale 28 gennaio 2014, n. 5 e s.m.i., a titolo di compartecipazione al gettito regionale IRPEF e di quota del fondo perequativo comunale, secondo le modalità dettagliatamente indicate nel “rapporto finale di attività” allegato alla citata nota prot. n. 19802/2014, e conseguentemente di provvedere, ai sensi di quanto previsto dal comma 3 dell'art. 6 della legge regionale 28 gennaio 2014, n. 5 e s.m.i., al riparto delle risorse medesime, ammontanti a complessivi 367.700 migliaia di euro, così come risultante dall'allegato prospetto “A”, facente parte integrante del presente decreto;

D E C R E T A

Art. 1

Per le motivazioni riportate in premessa, è approvato il riparto della somma di 367.700 migliaia di euro di cui all'allegato prospetto “A”, che costituisce parte integrante del presente

provvedimento, relativo alle risorse da assegnare ai comuni siciliani a titolo di compartecipazione al gettito regionale IRPEF, di cui al comma 1 dell'art. 6 della legge regionale 28 gennaio 2014, n. 5 e s.m.i., nonché di quota perequativa comunale prevista dal comma 2 del medesimo art. 6.

Art. 2

Ai comuni, in ottemperanza a quanto previsto dal comma 1 dell'art. 6 della legge regionale 28 gennaio 2014, n. 5, è fatto obbligo di spendere almeno il 2 per cento delle risorse finanziarie ripartite all'art. 1 del presente decreto con forme di democrazia partecipata.

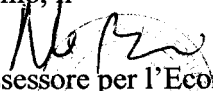
Art. 3

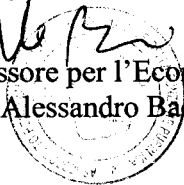
In ottemperanza agli artt. 26 e 27 del D.lgs. 14 marzo 2013, n. 33, il presente provvedimento è trasmesso al responsabile del procedimento di pubblicazione dei contenuti sul sito *internet* istituzionale del Dipartimento regionale delle autonomie locali, ai fini dell'assolvimento dell'obbligo di pubblicazione, che costituisce condizione legale di efficacia del titolo legittimante delle concessioni ed attribuzioni di importo complessivo superiore a mille euro nel corso dell'anno solare.

Art.4



Il presente decreto sarà pubblicato sulla Gazzetta ufficiale della Regione Siciliana e sul sito internet istituzionale del Dipartimento regionale delle autonomie locali.

Palermo, li


L'Assessore per l'Economia
Dott. Alessandro Baccei



L'Assessore per le Autonomie Locali
e la Funzione Pubblica
Dott.ssa M. C. Marcella Castronovo

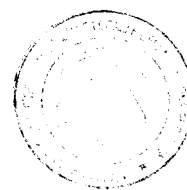


Riparto Fondo regionale per i comuni es.fin. 2014 - LR 5/2014, art. 6 e s.m.i.
Risorse di parte corrente

Prov	COD ISTAT	Comune	Popolazione Censimento 2011	Comune Coll.Mont. <5000 ab	RIPARTO FONDO COMUNI 2014			
					Riparto complessivo senza Isole minori e trasporto alunni	90% trasporto alunni spese dich. 2013 criterio e)	Isole minori criterio d)	Totale risorse di parte corrente spettanti
A	B	C	D	E	F	G	H	I=F+G+H
AG	84001	Agrigento	58.323	0	€ 3.158.491,38	€ 72.000,00	€ -	€ 3.230.491,38
AG	84002	Alessandria della Rocca	3.118	1	€ 1.250.541,17	€ 59.569,92	€ -	€ 1.310.111,09
AG	84003	Aragona	9.493	0	€ 645.584,39	€ 120.762,36	€ -	€ 766.346,75
AG	84004	Bivona	3.882	1	€ 1.048.209,30	€ 6.170,49	€ -	€ 1.054.379,79
AG	84005	Burgio	2.780	1	€ 489.818,25	€ 105.455,16	€ -	€ 595.273,41
AG	84006	Calamonaci	1.375	1	€ 432.634,83	€ 28.370,79	€ -	€ 461.005,62
AG	84007	Caltabellotta	3.907	1	€ 1.491.461,33	€ 109.933,83	€ -	€ 1.601.395,16
AG	84008	Camastra	2.163	1	€ 785.992,12	€ 39.001,35	€ -	€ 824.993,47
AG	84009	Cammarata	6.275	0	€ 771.602,46	€ 65.459,69	€ -	€ 837.062,15
AG	84010	Campobello di Licata	10.438	0	€ 377.012,05	€ 155.990,40	€ -	€ 533.002,45
AG	84011	Canicatti	34.863	0	€ 992.153,56	€ 78.317,17	€ -	€ 1.070.470,74
AG	84012	Casteltermini	8.422	0	€ 685.248,79	€ 79.741,42	€ -	€ 764.990,21
AG	84013	Castrofilippo	3.020	1	€ 535.018,87	€ 43.813,80	€ -	€ 578.832,67
AG	84014	Cattolica Eraclea	3.975	1	€ 751.204,95	€ 129.885,84	€ -	€ 881.090,79
AG	84015	Cianciana	3.517	1	€ 745.738,94	€ 83.550,74	€ -	€ 829.289,69
AG	84016	Comitini	944	1	€ 272.271,57	€ 32.226,84	€ -	€ 304.498,41
AG	84017	Favara	32.972	0	€ 1.460.937,48	€ 103.500,00	€ -	€ 1.564.437,48
AG	84018	Grotte	5.839	0	€ 833.156,77	€ 90.549,93	€ -	€ 923.706,69
AG	84019	Joppolo Giancaxio	1.210	1	€ 222.485,06	€ 41.135,37	€ -	€ 263.620,43
AG	84020	Lampedusa e Linosa	6.105	0	€ 808.093,90	€ -	€ 804.756,77	€ 1.612.850,67
AG	84021	Licata	38.125	0	€ 1.470.914,19	€ 6.992,67	€ -	€ 1.477.906,86
AG	84022	Lucca Sicula	1.917	1	€ 448.196,90	€ 77.583,15	€ -	€ 525.780,05
AG	84023	Menfi	12.711	0	€ 402.260,03	€ 160.871,63	€ -	€ 563.131,66
AG	84024	Montallegro	2.543	1	€ 569.889,55	€ 67.500,00	€ -	€ 637.389,55
AG	84025	Montevago	3.015	1	€ 522.987,26	€ 80.750,79	€ -	€ 603.738,05
AG	84026	Naro	8.103	0	€ 681.867,90	€ 62.104,13	€ -	€ 743.972,03
AG	84027	Palma di Montechiaro	23.643	0	€ 899.501,27	€ 294.300,00	€ -	€ 1.193.801,27
AG	84028	Porto Empedocle	16.841	0	€ 595.673,53	€ 239.033,56	€ -	€ 834.707,08
AG	84029	Racalmuto	8.345	0	€ 561.997,97	€ 63.000,00	€ -	€ 624.997,97
AG	84030	Raffadali	12.837	0	€ 488.878,71	€ 307.193,67	€ -	€ 796.072,38
AG	84031	Ravanusa	12.128	0	€ 527.594,67	€ 152.919,82	€ -	€ 680.514,49
AG	84032	Realmondo	4.487	1	€ 767.908,26	€ 106.330,59	€ -	€ 874.238,85
AG	84033	Ribera	19.302	0	€ 829.740,71	€ 45.247,55	€ -	€ 874.988,26
AG	84034	Sambuca di Sicilia	6.114	0	€ 606.802,91	€ 191.493,81	€ -	€ 798.296,72
AG	84035	San Biagio Platani	3.501	1	€ 561.160,18	€ 74.503,62	€ -	€ 635.663,80
AG	84036	San Giovanni Gemini	8.127	0	€ 741.869,25	€ 83.778,46	€ -	€ 825.647,72
AG	84037	Santa Elisabetta	2.608	1	€ 739.741,46	€ 68.211,00	€ -	€ 807.952,46
AG	84038	Santa Margherita di Belice	6.544	0	€ 448.190,63	€ 212.057,28	€ -	€ 660.247,91
AG	84039	Sant'Angelo Muxaro	1.471	1	€ 507.605,03	€ 41.747,40	€ -	€ 549.352,43
AG	84040	Santo Stefano Quisquina	4.897	1	€ 608.457,80	€ 90.000,00	€ -	€ 698.457,80
AG	84041	Sciacca	40.899	0	€ 1.703.290,75	€ 9.372,06	€ -	€ 1.712.662,81
AG	84042	Siculiana	4.632	1	€ 1.194.180,06	€ 132.970,61	€ -	€ 1.327.150,67
AG	84043	Villafraanca Sicula	1.426	1	€ 303.900,73	€ 39.874,50	€ -	€ 343.775,23
CL	85001	Acquaviva Platani	1.041	1	€ 341.445,63	€ 21.511,44	€ -	€ 362.957,07
CL	85002	Bompensiere	610	1	€ 339.609,50	€ 19.611,81	€ -	€ 359.221,31
CL	85003	Butera	4.937	1	€ 654.615,85	€ 85.024,92	€ -	€ 739.640,77
CL	85004	Caltanissetta	61.711	0	€ 2.905.550,76	€ 15.640,11	€ -	€ 2.921.190,87
CL	85005	Campofranco	3.218	1	€ 930.310,60	€ 36.000,00	€ -	€ 966.310,60
CL	85006	Delia	4.325	1	€ 800.516,35	€ 72.000,00	€ -	€ 872.516,35
CL	85007	Gela	75.668	0	€ 2.845.130,25	€ 16.994,70	€ -	€ 2.862.124,95
CL	85008	Marianopoli	2.006	1	€ 520.178,48	€ 47.752,14	€ -	€ 567.930,62
CL	85009	Mazzerano	12.333	0	€ 616.588,84	€ -	€ -	€ 616.588,84
CL	85010	Milena	3.178	1	€ 687.847,56	€ 108.247,06	€ -	€ 796.094,62
CL	85011	Montedoro	1.643	1	€ 461.746,57	€ 36.000,00	€ -	€ 497.746,57
CL	85012	Mussomeli	11.010	0	€ 527.189,93	€ 4.641,34	€ -	€ 531.831,27
CL	85013	Niscemi	27.975	0	€ 1.009.297,04	€ 93.060,00	€ -	€ 1.102.357,04
CL	85014	Resuttano	2.139	1	€ 528.018,97	€ 80.768,26	€ -	€ 608.787,23
CL	85015	Riesi	11.814	0	€ 597.605,76	€ 152.765,90	€ -	€ 750.371,66
CL	85016	San Cataldo	23.424	0	€ 813.355,27	€ 14.022,59	€ -	€ 827.377,85
CL	85017	Santa Caterina Villarmosa	5.727	0	€ 555.603,78	€ 80.441,37	€ -	€ 636.045,15

Riparto Fondo regionale per i comuni es.fin. 2014 - LR 5/2014, art. 6 e s.m.i.
Risorse di parte corrente

Prov	COD ISTAT	Comune	Popolazione Censimento 2011	Comune Coll.Mont. <5000 ab	RIPARTO FONDO COMUNI 2014			
					Riparto complessivo senza isole minori e trasporto alunni	90% trasporto alunni spese dich. 2013 criterio e)	Isole minori criterio d)	Totale risorse di parte corrente spettanti
A	B	C	D	E	F	G	H	I=F+G+H
CL	85018	Serradifalco	6.265	0	€ 630.892,44	€ -	€ -	€ 630.892,44
CL	85019	Sommatino	7.267	0	€ 559.828,63	€ 116.618,25	€ -	€ 676.446,88
CL	85020	Sutera	1.436	1	€ 472.187,25	€ 13.090,04	€ -	€ 485.277,29
CL	85021	Vallalunga Pratameno	3.641	1	€ 662.839,64	€ 98.558,10	€ -	€ 761.397,74
CL	85022	Villalba	1.731	1	€ 405.046,85	€ 47.844,99	€ -	€ 452.891,84
CT	87001	Aci Bonaccorsi	3.200	1	€ 634.237,37	€ 28.461,89	€ -	€ 662.699,26
CT	87002	Aci Castello	18.122	0	€ 743.629,14	€ 92.456,10	€ -	€ 836.085,24
CT	87003	Aci Catena	28.749	0	€ 959.876,05	€ 225.000,00	€ -	€ 1.184.876,05
CT	87004	Acireale	51.456	0	€ 2.628.051,80	€ 296.460,00	€ -	€ 2.924.511,80
CT	87005	Aci Sant'Antonio	17.270	0	€ 634.537,30	€ 83.717,28	€ -	€ 718.254,58
CT	87006	Adrano	35.549	0	€ 1.079.323,61	€ 130.500,00	€ -	€ 1.209.823,61
CT	87007	Belpasso	26.378	0	€ 588.135,30	€ 108.000,00	€ -	€ 696.135,30
CT	87008	Biancavilla	23.703	0	€ 878.752,98	€ 272.549,90	€ -	€ 1.151.302,87
CT	87009	Bronte	19.234	0	€ 970.936,18	€ 29.888,82	€ -	€ 1.000.825,00
CT	87010	Calatabiano	5.383	0	€ 516.007,92	€ 64.890,00	€ -	€ 580.897,92
CT	87011	Caltagirone	38.123	0	€ 1.676.480,57	€ 75.628,78	€ -	€ 1.752.109,35
CT	87012	Camporotondo Etneo	4.476	1	€ 485.818,33	€ 58.132,80	€ -	€ 543.951,13
CT	87013	Castel di Iudica	4.748	1	€ 784.133,39	€ 151.656,12	€ -	€ 935.789,51
CT	87014	Castiglione di Sicilia	3.298	1	€ 1.023.605,54	€ 39.505,14	€ -	€ 1.063.110,68
CT	87015	Catania	293.902	0	€ 18.403.914,14	€ -	€ -	€ 18.403.914,14
CT	87016	Fiumefreddo di Sicilia	9.690	0	€ 617.388,84	€ 163.999,44	€ -	€ 781.388,28
CT	87017	Giarre	28.114	0	€ 1.102.416,57	€ 123.887,37	€ -	€ 1.226.303,93
CT	87018	Grammichele	13.064	0	€ 490.844,64	€ 47.962,80	€ -	€ 538.807,44
CT	87019	Gravina di Catania	26.543	0	€ 1.200.814,12	€ 12.413,97	€ -	€ 1.213.228,09
CT	87020	Licodia Eubea	3.047	1	€ 759.809,07	€ 63.102,13	€ -	€ 822.911,21
CT	87021	Linguaglossa	5.416	0	€ 523.324,54	€ 56.795,22	€ -	€ 580.119,76
CT	87022	Maletto	4.015	1	€ 946.583,74	€ 56.793,60	€ -	€ 1.003.377,34
CT	87025	Maniace	3.671	1	€ 582.487,70	€ 49.595,57	€ -	€ 632.083,27
CT	87023	Mascalì	13.792	0	€ 368.300,05	€ 174.445,80	€ -	€ 542.745,85
CT	87024	Mascalucia	29.984	0	€ 843.268,26	€ 42.755,04	€ -	€ 886.023,30
CT	87056	Mazzarrone	3.989	0	€ 207.914,53	€ 131.019,53	€ -	€ 338.934,06
CT	87025	Militello in Val di Catania	7.807	0	€ 738.981,82	€ 71.959,50	€ -	€ 810.941,32
CT	87026	Milo	1.065	1	€ 341.472,01	€ 16.137,00	€ -	€ 357.609,01
CT	87027	Mineo	5.216	0	€ 808.586,61	€ 134.992,82	€ -	€ 943.579,43
CT	87028	Mirabella Imbaccari	5.191	0	€ 567.162,51	€ 131.129,20	€ -	€ 698.291,71
CT	87029	Misterbianco	47.356	0	€ 1.510.979,44	€ 90.000,00	€ -	€ 1.600.979,44
CT	87030	Motta Sant'Anastasia	11.394	0	€ 501.098,81	€ 77.016,86	€ -	€ 578.115,67
CT	87031	Nicolosi	7.156	0	€ 589.713,52	€ 67.578,68	€ -	€ 657.292,20
CT	87032	Palagonia	16.540	0	€ 764.354,07	€ 63.000,00	€ -	€ 827.354,07
CT	87033	Paternò	47.870	0	€ 1.892.324,15	€ 122.956,56	€ -	€ 2.015.280,71
CT	87034	Pedara	12.896	0	€ 626.992,67	€ 77.830,83	€ -	€ 704.823,50
CT	87035	Piedimonte Etneo	4.079	1	€ 867.056,60	€ 67.494,42	€ -	€ 934.551,02
CT	87036	Raddusa	3.280	1	€ 889.159,77	€ 95.024,70	€ -	€ 984.184,47
CT	87058	Ragalna	3.676	1	€ 417.813,72	€ 44.040,18	€ -	€ 461.853,89
CT	87037	Ramacca	10.775	0	€ 806.074,65	€ 59.454,45	€ -	€ 865.529,10
CT	87038	Randazzo	11.108	0	€ 660.628,75	€ 27.000,00	€ -	€ 687.628,75
CT	87039	Riposto	14.181	0	€ 786.888,58	€ 48.752,62	€ -	€ 835.641,20
CT	87040	San Cono	2.790	1	€ 680.425,24	€ 59.579,01	€ -	€ 740.004,25
CT	87041	San Giovanni la Punta	22.049	0	€ 856.773,90	€ 7.200,00	€ -	€ 863.973,90
CT	87042	San Gregorio di Catania	11.497	0	€ 412.650,42	€ 15.812,19	€ -	€ 428.462,61
CT	87043	San Michele di Ganzaria	3.463	1	€ 1.146.526,66	€ 58.565,07	€ -	€ 1.205.091,73
CT	87044	San Pietro Clarenza	7.102	0	€ 311.055,09	€ 54.000,00	€ -	€ 365.055,09
CT	87045	Sant'Agata li Battiati	9.829	0	€ 431.952,08	€ 2.145,51	€ -	€ 434.097,59
CT	87046	Sant'Alfio	1.631	1	€ 454.206,95	€ 29.741,67	€ -	€ 483.948,62
CT	87047	Santa Maria di Licodia	7.322	0	€ 479.535,98	€ 88.200,00	€ -	€ 567.735,98
CT	87048	Santa Venerina	8.351	0	€ 476.476,99	€ 203.813,10	€ -	€ 680.290,09
CT	87049	Scordia	17.185	0	€ 701.934,12	€ -	€ -	€ 701.934,12
CT	87050	Trecastagni	10.482	0	€ 349.418,05	€ 172.505,27	€ -	€ 521.923,32
CT	87051	Tremestieri Etneo	21.032	0	€ 667.168,62	€ 8.395,56	€ -	€ 675.564,18
CT	87052	Valverde	7.714	0	€ 450.939,84	€ 34.102,26	€ -	€ 485.042,10



Riparto Fondo regionale per i comuni es.fin. 2014 - LR 5/2014, art. 6 e s.m.i.
Risorse di parte corrente

Prov	COD ISTAT	Comune	Popolazione Censimento 2011	Comune Coll.Mont. <5000 ab	RIPARTO FONDO COMUNI 2014			
					Riparto complessivo senza isole minori e trasporto alunni	90% trasporto alunni spese dich. 2013 criterio e)	Isole minori criterio d)	Totale risorse di parte corrente spettanti
A	B	C	D	E	F	G	H	I=F+G+H
CT	87053	Viagrande	8.155	0	€ 538.421,04	€ 51.198,30	€ -	€ 589.619,34
CT	87054	Vizzini	6.409	0	€ 623.693,77	€ 89.084,70	€ -	€ 712.778,47
CT	87055	Zafferana Etnea	9.249	0	€ 459.523,91	€ 337.053,60	€ -	€ 796.577,51
EN	86001	Agira	8.484	0	€ 908.775,04	€ 121.125,05	€ -	€ 1.029.900,09
EN	86002	Aidone	4.929	1	€ 704.118,49	€ 72.900,00	€ -	€ 777.018,49
EN	86003	Assoro	5.366	0	€ 414.857,10	€ 117.086,42	€ -	€ 531.943,52
EN	86004	Barrafranca	13.977	0	€ 755.491,48	€ 132.300,00	€ -	€ 887.791,48
EN	86005	Calascibetta	4.628	1	€ 926.556,28	€ 124.200,00	€ -	€ 1.050.756,28
EN	86006	Catenanuova	4.999	1	€ 1.837.265,20	€ 111.370,59	€ -	€ 1.948.635,79
EN	86007	Centuripe	5.599	0	€ 557.248,98	€ 114.514,56	€ -	€ 671.763,54
EN	86008	Cerami	2.150	1	€ 561.539,96	€ 56.315,21	€ -	€ 617.855,17
EN	86009	Enna	27.894	0	€ 1.381.343,24	€ 33.744,01	€ -	€ 1.415.087,24
EN	86010	Gagliano Castelferrato	3.722	1	€ 798.663,78	€ 59.755,24	€ -	€ 858.419,02
EN	86011	Leonforte	13.878	0	€ 730.496,20	€ 109.167,53	€ -	€ 839.663,74
EN	86012	Nicosia	14.272	0	€ 737.315,24	€ 39.032,70	€ -	€ 776.347,95
EN	86013	Nissoria	2.969	1	€ 727.104,47	€ 76.786,66	€ -	€ 803.891,12
EN	86014	Piazza Armerina	22.196	0	€ 1.037.715,10	€ 26.273,12	€ -	€ 1.063.988,21
EN	86015	Pietraperzia	7.227	0	€ 605.348,00	€ 144.070,37	€ -	€ 749.418,37
EN	86016	Regalbuto	7.388	0	€ 835.970,05	€ 109.868,97	€ -	€ 945.839,01
EN	86017	Sperlinga	833	1	€ 507.198,94	€ 13.800,67	€ -	€ 520.999,61
EN	86018	Troina	9.628	0	€ 524.721,22	€ 61.963,03	€ -	€ 586.684,25
EN	86019	Valguarnera Caropepe	8.182	0	€ 532.608,98	€ 176.240,47	€ -	€ 708.849,44
EN	86020	Villarosa	5.130	0	€ 507.568,14	€ 125.545,19	€ -	€ 633.113,33
ME	83107	Acquedolci	5.744	0	€ 391.602,96	€ 103.350,40	€ -	€ 494.953,36
ME	83001	Alcara li Fusi	2.072	1	€ 719.488,42	€ 50.377,97	€ -	€ 769.866,39
ME	83002	Ali	823	1	€ 395.391,94	€ 10.242,09	€ -	€ 405.634,03
ME	83003	Ali Terme	2.567	0	€ 261.200,14	€ 33.951,65	€ -	€ 295.151,78
ME	83004	Antillo	992	1	€ 326.693,35	€ 30.663,00	€ -	€ 357.356,35
ME	83005	Barcellona Pozzo di Gotto	41.632	0	€ 1.726.827,89	€ 86.426,64	€ -	€ 1.813.254,53
ME	83006	Basicò	679	1	€ 288.965,01	€ 16.724,61	€ -	€ 305.689,62
ME	83007	Brolo	5.826	0	€ 764.941,65	€ -	€ -	€ 764.941,65
ME	83008	Capizzi	3.347	1	€ 758.403,29	€ 100.145,34	€ -	€ 858.548,63
ME	83009	Capo d'Orlando	13.260	0	€ 511.728,16	€ 49.500,00	€ -	€ 561.228,16
ME	83010	Capri Leone	4.516	1	€ 644.919,96	€ 102.547,31	€ -	€ 747.467,28
ME	83011	Caronia	3.463	1	€ 838.378,96	€ 96.365,75	€ -	€ 934.744,71
ME	83012	Casalvecchio Siculo	907	1	€ 344.699,43	€ 30.619,97	€ -	€ 375.319,40
ME	83013	Castel di Lucio	1.366	1	€ 478.104,44	€ 52.804,71	€ -	€ 530.909,15
ME	83014	Castell'Umberto	3.295	1	€ 1.201.307,31	€ 93.095,31	€ -	€ 1.294.402,62
ME	83015	Castelmola	1.073	1	€ 419.297,61	€ 12.983,27	€ -	€ 432.280,89
ME	83016	Castroreale	2.548	1	€ 522.768,76	€ 21.551,60	€ -	€ 544.320,36
ME	83017	Cesarò	2.572	1	€ 726.084,61	€ 75.155,50	€ -	€ 801.240,11
ME	83018	Condò	481	1	€ 268.185,83	€ 11.003,44	€ -	€ 279.189,26
ME	83019	Falcone	2.874	1	€ 527.011,76	€ 33.947,28	€ -	€ 560.959,04
ME	83020	Ficarra	1.566	1	€ 573.786,87	€ 39.614,40	€ -	€ 613.401,27
ME	83021	Fiumedinisi	1.559	1	€ 440.683,13	€ 17.494,83	€ -	€ 458.177,96
ME	83022	Floresta	516	1	€ 337.370,83	€ 17.675,55	€ -	€ 355.046,38
ME	83023	Fondachelli-Fantina	1.090	1	€ 497.216,50	€ 24.296,89	€ -	€ 521.513,39
ME	83024	Forza d'Agrò	878	1	€ 298.194,93	€ 7.087,41	€ -	€ 305.282,34
ME	83025	Francavilla di Sicilia	3.901	1	€ 878.846,61	€ 58.050,00	€ -	€ 936.896,61
ME	83026	Frazzanò	755	1	€ 207.547,60	€ 12.514,50	€ -	€ 220.062,10
ME	83027	Furci Siculo	3.428	1	€ 901.850,35	€ 21.372,12	€ -	€ 923.222,47
ME	83028	Furnari	3.665	0	€ 548.746,63	€ 54.948,60	€ -	€ 603.695,23
ME	83029	Gaggi	3.138	1	€ 506.468,81	€ 57.122,67	€ -	€ 563.591,48
ME	83030	Galati Mamertino	2.794	1	€ 980.752,62	€ 85.008,48	€ -	€ 1.065.761,10
ME	83031	Gallodoro	381	1	€ 345.410,32	€ 7.096,59	€ -	€ 352.506,91
ME	83032	Giardini-Naxos	9.268	0	€ 822.898,50	€ 263.234,01	€ -	€ 1.086.132,51
ME	83033	Gioiosa Marea	7.114	0	€ 723.200,77	€ 90.000,00	€ -	€ 813.200,77
ME	83034	Graniti	1.522	1	€ 338.648,18	€ 23.231,12	€ -	€ 361.879,30
ME	83035	Gualtieri Sicaminò	1.834	1	€ 522.591,54	€ 40.466,58	€ -	€ 563.058,12
ME	83036	Itala	1.663	1	€ 492.558,92	€ 29.678,27	€ -	€ 522.237,18

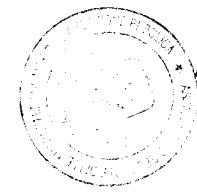
Riparto Fondo regionale per i comuni es.fin. 2014 - LR 5/2014, art. 6 e s.m.i.

Risorse di parte corrente

Prov	COD ISTAT	Comune	Popolazione Censimento 2011	Comune Coll.Mont. <5000 ab	RIPARTO FONDO COMUNI 2014			
					Riparto complessivo senza isole minori e trasporto alunni	90% trasporto alunni spese dich. 2013 criterio e)	Isole minori criterio d)	Totale risorse di parte corrente spettanti
A	B	C	D	E	F	G	H	I=F+G+H
ME	83037	Leni	702	1	€ 404.692,75	€ 28.299,60	€ 187.950,78	€ 620.943,13
ME	83038	Letojanni	2.699	0	€ 446.622,82	€ 24.974,91	€ -	€ 471.597,73
ME	83039	Librizzi	1.771	1	€ 450.959,40	€ 36.378,17	€ -	€ 487.337,57
ME	83040	Limina	900	1	€ 324.056,29	€ 16.056,00	€ -	€ 340.112,29
ME	83041	Lipari	11.642	0	€ 1.574.189,00	€ 38.407,58	€ 1.866.872,47	€ 3.479.469,05
ME	83042	Longi	1.562	1	€ 413.999,79	€ 44.590,29	€ -	€ 458.590,08
ME	83043	Malfa	988	1	€ 528.342,56	€ 15.573,66	€ 246.126,03	€ 790.042,26
ME	83044	Malvagna	794	1	€ 328.220,56	€ -	€ -	€ 328.220,56
ME	83045	Mandanici	629	1	€ 248.177,86	€ 9.259,58	€ -	€ 257.437,43
ME	83046	Mazzarrà Sant'Andrea	1.567	0	€ 136.831,14	€ 24.503,13	€ -	€ 161.334,27
ME	83047	Merì	2.396	0	€ 168.522,50	€ 8.081,78	€ -	€ 176.604,28
ME	83048	Messina	243.262	0	€ 8.530.255,78	€ 269.297,82	€ -	€ 8.799.553,60
ME	83049	Milazzo	32.146	0	€ 1.221.544,18	€ 21.468,12	€ -	€ 1.243.012,30
ME	83050	Militello Rosmarino	1.334	1	€ 507.502,65	€ 21.850,65	€ -	€ 529.353,30
ME	83051	Mirto	1.000	1	€ 357.347,86	€ 23.571,33	€ -	€ 380.919,19
ME	83052	Mistretta	5.014	0	€ 454.889,68	€ 45.628,47	€ -	€ 500.518,15
ME	83053	Moio Alcantara	756	1	€ 323.877,95	€ 4.835,43	€ -	€ 328.713,38
ME	83054	Monforte San Giorgio	2.880	1	€ 499.476,95	€ 43.174,58	€ -	€ 542.651,54
ME	83055	Mongiuffi Melia	653	1	€ 250.118,49	€ 12.978,13	€ -	€ 263.096,62
ME	83056	Montagnareale	1.631	1	€ 560.199,29	€ 21.380,85	€ -	€ 581.580,14
ME	83057	Montalbano Elicona	2.420	1	€ 964.475,22	€ 51.449,70	€ -	€ 1.015.924,92
ME	83058	Motta Camastra	882	1	€ 283.676,45	€ 16.487,62	€ -	€ 300.164,07
ME	83059	Motta d'Affermo	828	1	€ 302.799,01	€ 12.117,27	€ -	€ 314.916,28
ME	83060	Naso	4.015	1	€ 773.910,21	€ 68.487,54	€ -	€ 842.397,75
ME	83061	Nizza di Sicilia	3.723	1	€ 1.110.895,64	€ 44.838,68	€ -	€ 1.155.734,31
ME	83062	Novara di Sicilia	1.413	1	€ 419.217,70	€ 27.340,38	€ -	€ 446.558,08
ME	83063	Oliveri	2.157	1	€ 408.114,37	€ 28.543,05	€ -	€ 436.657,42
ME	83064	Pace del Mela	6.388	0	€ 524.673,46	€ 84.899,66	€ -	€ 609.573,13
ME	83065	Pagliara	1.230	1	€ 476.167,88	€ 20.742,44	€ -	€ 496.910,31
ME	83066	Patti	13.325	0	€ 809.734,63	€ -	€ -	€ 809.734,63
ME	83067	Pettineo	1.433	1	€ 336.957,67	€ 41.114,43	€ -	€ 378.072,10
ME	83068	Piraino	3.964	1	€ 1.470.152,46	€ 183.200,92	€ -	€ 1.653.353,38
ME	83069	Raccuja	1.139	1	€ 331.418,06	€ 37.992,97	€ -	€ 369.411,03
ME	83070	Reitano	829	1	€ 288.218,86	€ 11.250,45	€ -	€ 299.469,31
ME	83071	Roccafiorita	228	1	€ 326.075,46	€ 4.280,58	€ -	€ 330.356,04
ME	83072	Roccalumera	4.105	1	€ 787.508,05	€ 44.930,80	€ -	€ 832.438,85
ME	83073	Roccalvina	1.149	1	€ 363.865,46	€ 9.579,08	€ -	€ 373.444,53
ME	83074	Roccella Valdemone	711	1	€ 226.404,32	€ 19.650,06	€ -	€ 246.054,38
ME	83075	Rodi Milici	2.130	1	€ 483.471,47	€ 36.317,20	€ -	€ 519.788,67
ME	83076	Rometta	6.541	0	€ 387.165,14	€ 124.231,63	€ -	€ 511.396,76
ME	83077	San Filippo del Mela	7.065	0	€ 600.176,19	€ 108.000,00	€ -	€ 708.176,19
ME	83078	San Fratello	3.942	1	€ 795.985,86	€ -	€ -	€ 795.985,86
ME	83079	San Marco d'Alunzio	2.083	1	€ 681.990,97	€ 59.794,47	€ -	€ 741.785,44
ME	83080	San Pier Niceto	2.911	1	€ 543.413,10	€ 56.730,87	€ -	€ 600.143,97
ME	83081	San Piero Patti	3.082	1	€ 900.275,15	€ 66.401,04	€ -	€ 966.676,19
ME	83082	San Salvatore di Fitalia	1.378	1	€ 324.463,03	€ 66.473,95	€ -	€ 390.936,98
ME	83083	Santa Domenica Vittoria	1.067	1	€ 375.342,20	€ 24.762,86	€ -	€ 400.105,06
ME	83084	Sant'Agata di Militello	12.803	0	€ 744.803,83	€ 6.944,72	€ -	€ 751.748,55
ME	83085	Sant'Alessio Siculo	1.497	0	€ 240.751,38	€ 16.509,65	€ -	€ 257.261,02
ME	83086	Santa Lucia del Mela	4.744	1	€ 899.618,05	€ 85.713,51	€ -	€ 985.331,55
ME	83087	Santa Marina Salina	892	1	€ 419.146,92	€ 12.492,14	€ 331.414,61	€ 763.053,66
ME	83088	Sant'Angelo di Brolo	3.297	1	€ 828.032,95	€ 96.484,50	€ -	€ 924.517,45
ME	83089	Santa Teresa di Riva	9.240	0	€ 886.362,48	€ 40.595,13	€ -	€ 926.957,61
ME	83090	San Teodoro	1.421	1	€ 280.442,41	€ 44.404,06	€ -	€ 324.846,47
ME	83091	Santo Stefano di Camastra	4.674	1	€ 1.225.234,45	€ 55.485,41	€ -	€ 1.280.719,85
ME	83092	Saponara	4.078	1	€ 740.272,53	€ 102.085,22	€ -	€ 842.357,74
ME	83093	Savoca	1.766	0	€ 191.307,55	€ 7.779,41	€ -	€ 199.086,96
ME	83094	Scaletta Zanclea	2.249	0	€ 364.109,87	€ 47.055,20	€ -	€ 411.165,06
ME	83095	Sinagra	2.760	1	€ 750.148,61	€ 89.771,09	€ -	€ 839.919,69
ME	83096	Spadafora	5.091	0	€ 602.886,33	€ 50.395,73	€ -	€ 653.282,05

Riparto Fondo regionale per i comuni es.fin. 2014 - LR 5/2014, art. 6 e s.m.i.
Risorse di parte corrente

Prov	COD ISTAT	Comune	Popolazione Censimento 2011	Comune Coll.Mont. <5000 ab	RIPARTO FONDO COMUNI 2014			
					Riparto complessivo senza isole minori e trasporto alunni	90% trasporto alunni spese dich. 2013 criterio e)	Isole minori criterio d)	Totale risorse di parte corrente spettanti
A	B	C	D	E	F	G	H	I=F+G+H
ME	83097	Taormina	11.084	0	€ 1.011.670,37	€ 77.372,82	€ -	€ 1.089.043,19
ME	83106	Terme Vigliatore	7.213	0	€ 349.041,95	€ 111.139,11	€ -	€ 460.181,06
ME	83098	Torregrotta	7.426	0	€ 410.500,57	€ 120.515,63	€ -	€ 531.016,20
ME	83108	Torrenova	4.240	1	€ 929.362,87	€ 88.451,64	€ -	€ 1.017.814,51
ME	83099	Tortorici	6.732	0	€ 651.751,88	€ 148.784,93	€ -	€ 800.536,81
ME	83100	Tripi	933	1	€ 334.190,63	€ 19.278,09	€ -	€ 353.468,72
ME	83101	Tusa	3.051	1	€ 667.929,77	€ 100.709,51	€ -	€ 768.639,28
ME	83102	Ucria	1.105	1	€ 629.588,67	€ 28.006,20	€ -	€ 657.594,87
ME	83103	Valdina	1.352	0	€ 181.118,99	€ 34.201,69	€ -	€ 215.320,68
ME	83104	Venetico	3.855	0	€ 449.338,37	€ 30.150,00	€ -	€ 479.488,37
ME	83105	Villafranca Tirrena	8.748	0	€ 586.942,24	€ 151.557,12	€ -	€ 738.499,36
PA	82001	Alia	3.806	0	€ 335.371,70	€ 50.054,40	€ -	€ 385.426,10
PA	82002	Alimena	2.152	1	€ 582.164,64	€ 30.882,37	€ -	€ 613.047,01
PA	82003	Aliminusa	1.291	1	€ 396.993,43	€ 35.431,11	€ -	€ 432.424,54
PA	82004	Altavilla Milicia	7.429	0	€ 372.323,15	€ 89.347,24	€ -	€ 461.670,39
PA	82005	Altofonte	10.266	0	€ 417.892,49	€ 165.949,65	€ -	€ 583.842,14
PA	82006	Bagheria	54.257	0	€ 1.788.770,98	€ -	€ -	€ 1.788.770,98
PA	82007	Balestrate	6.413	0	€ 357.635,27	€ 123.656,85	€ -	€ 481.292,12
PA	82008	Baucina	2.014	1	€ 342.746,28	€ 69.169,50	€ -	€ 411.915,78
PA	82009	Belmonte Mezzagno	11.149	0	€ 446.617,37	€ 195.999,08	€ -	€ 642.616,44
PA	82010	Bisacchino	4.829	1	€ 676.296,16	€ 47.164,50	€ -	€ 723.460,66
PA	82082	Blufi	1.083	1	€ 402.346,44	€ 20.793,00	€ -	€ 423.139,44
PA	82011	Bolognetta	3.932	1	€ 533.110,03	€ 107.173,26	€ -	€ 640.283,29
PA	82012	Bompietro	1.474	1	€ 466.576,38	€ 31.435,92	€ -	€ 498.012,30
PA	82013	Borgetto	7.021	0	€ 396.855,47	€ 123.529,41	€ -	€ 520.384,88
PA	82014	Caccamo	8.295	0	€ 551.216,66	€ 117.000,00	€ -	€ 668.216,66
PA	82015	Caltavuturo	4.171	1	€ 933.480,10	€ 137.924,10	€ -	€ 1.071.404,20
PA	82016	Campofelice di Fitalia	548	0	€ 152.852,34	€ 19.321,92	€ -	€ 172.174,26
PA	82017	Campofelice di Roccella	6.918	0	€ 408.478,63	€ 108.560,25	€ -	€ 517.038,88
PA	82018	Campofiorito	1.332	1	€ 272.786,28	€ 20.363,24	€ -	€ 293.149,52
PA	82019	Camporeale	3.448	1	€ 1.463.111,32	€ 86.008,14	€ -	€ 1.549.119,46
PA	82020	Capaci	11.030	0	€ 525.590,40	€ 135.000,00	€ -	€ 660.590,40
PA	82021	Carini	35.681	0	€ 742.592,94	€ 325.979,24	€ -	€ 1.068.572,17
PA	82022	Castelbuono	9.161	0	€ 654.940,49	€ 70.422,07	€ -	€ 725.362,55
PA	82023	Casteldaccia	10.884	0	€ 503.983,88	€ 159.180,30	€ -	€ 663.164,18
PA	82024	Castellana Sicula	3.549	1	€ 582.608,16	€ 64.394,97	€ -	€ 647.003,14
PA	82025	Castroreale	3.175	1	€ 896.255,47	€ 80.786,08	€ -	€ 977.041,55
PA	82026	Cefalà Diana	1.007	1	€ 370.450,83	€ 33.669,99	€ -	€ 404.120,82
PA	82027	Cefalù	14.354	0	€ 925.143,23	€ 23.375,70	€ -	€ 948.518,93
PA	82028	Cerda	5.391	0	€ 431.569,81	€ 122.716,08	€ -	€ 554.285,89
PA	82029	Chiusa Sclafani	2.957	1	€ 674.484,37	€ 57.743,10	€ -	€ 732.227,47
PA	82030	Ciminna	3.845	1	€ 682.252,20	€ 28.993,68	€ -	€ 711.245,88
PA	82031	Cinisi	12.031	0	€ 542.588,18	€ 198.648,86	€ -	€ 741.237,05
PA	82032	Collesano	4.095	1	€ 712.660,48	€ 102.903,66	€ -	€ 815.564,14
PA	82033	Contessa Entellina	1.865	1	€ 474.535,44	€ 52.739,64	€ -	€ 527.275,08
PA	82034	Corleone	11.286	0	€ 502.281,39	€ 50.487,32	€ -	€ 552.768,71
PA	82035	Ficarazzi	11.484	0	€ 629.041,12	€ 75.564,72	€ -	€ 704.605,84
PA	82036	Gangi	7.063	0	€ 686.069,16	€ 25.550,97	€ -	€ 711.620,13
PA	82037	Geraci Siculo	1.925	1	€ 648.651,65	€ 44.979,45	€ -	€ 693.631,11
PA	82038	Giardinello	2.258	1	€ 338.347,62	€ 54.532,26	€ -	€ 392.879,88
PA	82039	Giuliana	2.032	1	€ 439.866,75	€ 52.053,39	€ -	€ 491.920,14
PA	82040	Godrano	1.153	1	€ 394.115,85	€ 35.280,18	€ -	€ 429.396,03
PA	82041	Gratteri	1.019	1	€ 403.315,18	€ 34.749,54	€ -	€ 438.064,72
PA	82042	Isnello	1.598	1	€ 487.115,45	€ 25.284,69	€ -	€ 512.400,14
PA	82043	Isola delle Femmine	7.100	0	€ 307.789,09	€ 54.167,36	€ -	€ 361.956,45
PA	82044	Lascari	3.500	1	€ 505.413,06	€ 94.860,63	€ -	€ 600.273,69
PA	82045	Lercara Friddi	6.935	0	€ 775.798,90	€ 71.293,32	€ -	€ 847.092,22
PA	82046	Marineo	6.779	0	€ 644.320,39	€ 139.820,31	€ -	€ 784.140,70
PA	82047	Mezzojuso	3.020	1	€ 625.749,95	€ 105.448,05	€ -	€ 731.198,00
PA	82048	Misilmeri	27.570	0	€ 705.999,82	€ 255.009,86	€ -	€ 961.009,68



Riparto Fondo regionale per i comuni es.fin. 2014 - LR 5/2014, art. 6 e s.m.i.
Risorse di parte corrente

Prov	COD ISTAT	Comune	Popolazione Censimento 2011	Comune Coll.Mont. <5000 ab	RIPARTO FONDO COMUNI 2014			
					Riparto complessivo senza isole minori e trasporto alunni	90% trasporto alunni spese dich. 2013 criterio e)	Isole minori criterio d)	Totale risorse di parte corrente spettanti
A	B	C	D	E	F	G	H	I=F+G+H
PA	82049	Monreale	38.018	0	€ 1.202.913,07	€ 66.259,62	€ -	€ 1.269.172,69
PA	82050	Montelepre	6.421	0	€ 355.895,87	€ 175.106,44	€ -	€ 531.002,31
PA	82051	Montemaggiore Belsito	3.566	1	€ 1.076.816,69	€ 88.784,51	€ -	€ 1.165.601,19
PA	82052	Palazzo Adriano	2.227	1	€ 663.295,36	€ 77.049,05	€ -	€ 740.344,42
PA	82053	Palermo	657.561	0	€ 24.171.446,43	€ 2.824,38	€ -	€ 24.174.270,81
PA	82054	Partinico	31.401	0	€ 1.069.847,19	€ 46.521,95	€ -	€ 1.116.369,13
PA	82055	Petralia Soprana	3.443	1	€ 797.903,97	€ 42.235,57	€ -	€ 840.139,54
PA	82056	Petralia Sottana	2.975	1	€ 893.476,56	€ 34.891,09	€ -	€ 928.367,65
PA	82057	Piana degli Albanesi	6.010	0	€ 416.929,10	€ 134.198,50	€ -	€ 551.127,60
PA	82058	Polizzi Generosa	3.607	1	€ 906.968,46	€ 71.871,13	€ -	€ 978.839,59
PA	82059	Pollina	2.998	1	€ 587.728,97	€ 93.431,88	€ -	€ 681.160,85
PA	82060	Prizzi	5.055	0	€ 512.437,95	€ 67.649,96	€ -	€ 580.087,91
PA	82061	Roccamena	1.562	1	€ 411.537,12	€ 42.262,11	€ -	€ 453.799,23
PA	82062	Roccapalumba	2.634	1	€ 635.032,68	€ 60.209,46	€ -	€ 695.242,14
PA	82063	San Cipirello	5.478	0	€ 361.500,97	€ 109.801,08	€ -	€ 471.302,05
PA	82064	San Giuseppe Jato	8.511	0	€ 608.223,79	€ 148.500,00	€ -	€ 756.723,79
PA	82065	San Mauro Castelverde	1.847	1	€ 602.719,44	€ 56.314,63	€ -	€ 659.034,07
PA	82066	Santa Cristina Gela	925	1	€ 311.964,62	€ 42.506,25	€ -	€ 354.470,87
PA	82067	Santa Flavia	10.751	0	€ 597.587,54	€ 32.361,75	€ -	€ 629.949,29
PA	82068	Sciarra	2.787	1	€ 513.810,93	€ 52.421,24	€ -	€ 566.232,17
PA	82081	Scillato	627	1	€ 296.588,84	€ 13.811,70	€ -	€ 310.400,54
PA	82069	Sclafani Bagni	450	1	€ 463.075,51	€ 12.911,28	€ -	€ 475.986,79
PA	82070	Termini Imerese	26.201	0	€ 1.133.186,10	€ 56.783,05	€ -	€ 1.189.969,15
PA	82071	Terrasini	11.985	0	€ 640.135,82	€ 59.570,70	€ -	€ 699.706,53
PA	82072	Torretta	4.141	1	€ 428.121,50	€ 97.972,17	€ -	€ 526.093,67
PA	82073	Trabia	10.360	0	€ 691.993,96	€ 107.428,85	€ -	€ 799.422,81
PA	82074	Trappeto	3.211	0	€ 237.938,19	€ 64.800,00	€ -	€ 302.738,19
PA	82075	Ustica	1.287	1	€ 427.599,29	€ -	€ 286.099,41	€ 713.698,70
PA	82076	Valledolmo	3.747	1	€ 686.232,83	€ 95.341,50	€ -	€ 781.574,33
PA	82077	Ventimiglia di Sicilia	2.080	1	€ 343.240,41	€ 38.794,99	€ -	€ 382.035,39
PA	82078	Vicari	2.948	1	€ 742.692,99	€ 17.729,10	€ -	€ 760.422,09
PA	82079	Villabate	19.819	0	€ 701.987,76	€ -	€ -	€ 701.987,76
PA	82080	Villafraati	3.377	1	€ 1.185.269,81	€ 101.886,57	€ -	€ 1.287.156,38
RG	88001	Acate	9.574	0	€ 513.625,77	€ 162.000,00	€ -	€ 675.625,77
RG	88002	Chiaramonte Gulfi	8.224	0	€ 798.974,39	€ 172.983,00	€ -	€ 971.957,38
RG	88003	Comiso	29.184	0	€ 1.118.839,10	€ 123.086,11	€ -	€ 1.241.925,21
RG	88004	Giarratana	3.143	1	€ 672.903,15	€ 79.759,29	€ -	€ 752.662,44
RG	88005	Ispica	15.122	0	€ 959.983,96	€ -	€ -	€ 959.983,96
RG	88006	Modica	53.959	0	€ 2.782.640,03	€ 22.497,39	€ -	€ 2.805.137,42
RG	88007	Monterosso Almo	3.183	1	€ 1.148.452,82	€ 64.954,36	€ -	€ 1.213.407,18
RG	88008	Pozzallo	18.929	0	€ 1.584.186,83	€ -	€ -	€ 1.584.186,83
RG	88009	Ragusa	69.794	0	€ 3.179.125,26	€ 187.373,66	€ -	€ 3.366.498,92
RG	88010	Santa Croce Camerina	9.452	0	€ 611.095,31	€ 225.602,70	€ -	€ 836.698,02
RG	88011	Scicli	25.922	0	€ 1.634.634,89	€ 39.365,64	€ -	€ 1.674.000,53
RG	88012	Vittoria	61.006	0	€ 2.847.113,28	€ 287.100,00	€ -	€ 3.134.213,28
SR	89001	Augusta	36.169	0	€ 1.351.227,68	€ 149.721,12	€ -	€ 1.500.948,80
SR	89002	Avola	31.328	0	€ 1.483.327,86	€ 129.518,10	€ -	€ 1.612.845,96
SR	89003	Buccheri	2.133	1	€ 778.896,54	€ 47.456,29	€ -	€ 826.352,83
SR	89004	Buscemi	1.128	1	€ 357.579,32	€ 26.614,26	€ -	€ 384.193,58
SR	89005	Canicattini Bagni	7.186	0	€ 721.614,03	€ 150.815,25	€ -	€ 872.429,28
SR	89006	Carlentini	17.958	0	€ 787.101,60	€ 113.459,13	€ -	€ 900.560,73
SR	89007	Cassaro	813	1	€ 235.142,55	€ 26.603,01	€ -	€ 261.745,56
SR	89008	Ferla	2.600	1	€ 732.089,41	€ 131.231,75	€ -	€ 863.321,15
SR	89009	Florida	22.685	0	€ 836.564,47	€ 245.666,70	€ -	€ 1.082.231,17
SR	89010	Francofonte	12.923	0	€ 676.361,59	€ 66.929,58	€ -	€ 743.291,17
SR	89011	Lentini	24.484	0	€ 935.523,10	€ 18.270,00	€ -	€ 953.793,10
SR	89012	Melilli	13.076	0	€ 252.490,91	€ 467.767,63	€ -	€ 720.258,54
SR	89013	Noto	23.704	0	€ 1.128.909,11	€ 44.966,76	€ -	€ 1.173.875,88
SR	89014	Pachino	22.068	0	€ 995.778,99	€ 116.737,20	€ -	€ 1.112.516,19
SR	89015	Palazzolo Acreide	9.091	0	€ 718.135,64	€ 52.830,00	€ -	€ 770.965,64



Riparto Fondo regionale per i comuni es.fin. 2014 - LR 5/2014, art. 6 e s.m.i.
Risorse di parte corrente

RIPARTO FONDO COMUNI 2014								
Prov	COD ISTAT	Comune	Popolazione Censimento 2011	Comune Coll.Mont. <5000 ab	Riparto complessivo senza isole minori e trasporto alunni	90% trasporto alunni spese dich. 2013 criterio e)	Isole minori criterio d)	Totale risorse di parte corrente spettanti
A	B	C	D	E	F	G	H	I=F+G+H
SR	89020	Portopalo di Capo Passero	3.749	0	€ 305.269,35	€ 67.578,75	€ -	€ 372.848,10
SR	89021	Priolo Gargallo	12.167	0	€ 401.189,70	€ 350.526,89	€ -	€ 751.716,58
SR	89016	Rosolini	21.526	0	€ 767.270,10	€ 87.410,16	€ -	€ 854.680,26
SR	89017	Siracusa	118.385	0	€ 4.759.124,15	€ 78.937,20	€ -	€ 4.838.061,35
SR	89018	Solarino	7.853	0	€ 656.357,87	€ 118.527,21	€ -	€ 774.885,08
SR	89019	Sortino	8.907	0	€ 997.956,99	€ 310.344,80	€ -	€ 1.308.301,79
TP	81001	Alcamo	45.314	0	€ 1.643.714,07	€ 135.249,85	€ -	€ 1.778.963,92
TP	81002	Buseto Palizzolo	3.031	1	€ 690.711,76	€ 52.398,54	€ -	€ 743.110,30
TP	81003	Calatafimi-Segesta	6.938	0	€ 436.352,70	€ 274.950,00	€ -	€ 711.302,70
TP	81004	Campobello di Mazara	11.580	0	€ 495.670,24	€ 32.818,50	€ -	€ 528.488,74
TP	81005	Castellammare del Golfo	14.603	0	€ 460.306,96	€ 190.562,22	€ -	€ 650.869,18
TP	81006	Castelvetrano	31.824	0	€ 1.512.481,87	€ 34.200,00	€ -	€ 1.546.681,87
TP	81007	Custonaci	5.392	0	€ 1.049.607,07	€ 135.000,00	€ -	€ 1.184.607,07
TP	81008	Erice	28.012	0	€ 1.008.769,96	€ 108.695,67	€ -	€ 1.117.465,63
TP	81009	Favignana	4.185	1	€ 2.004.032,65	€ 123.582,60	€ 457.759,06	€ 2.585.374,31
TP	81010	Gibellina	4.264	1	€ 757.854,97	€ 56.663,19	€ -	€ 814.518,16
TP	81011	Marsala	80.218	0	€ 3.108.387,86	€ 40.680,63	€ -	€ 3.149.068,49
TP	81012	Mazara del Vallo	49.995	0	€ 1.889.205,65	€ 58.493,47	€ -	€ 1.947.699,12
TP	81013	Paceco	11.487	0	€ 400.005,53	€ 175.869,45	€ -	€ 575.874,98
TP	81014	Pantelleria	7.493	0	€ 1.606.456,88	€ -	€ 819.020,87	€ 2.425.477,75
TP	81015	Partanna	10.854	0	€ 472.255,66	€ 10.102,19	€ -	€ 482.357,85
TP	81024	Petrosino	7.760	0	€ 411.515,26	€ 29.758,50	€ -	€ 441.273,76
TP	81016	Poggioreale	1.534	1	€ 632.744,11	€ 30.985,61	€ -	€ 663.729,73
TP	81017	Salaparuta	1.721	1	€ 746.464,30	€ 48.744,00	€ -	€ 795.208,30
TP	81018	Salemi	10.871	0	€ 518.234,92	€ 91.428,92	€ -	€ 609.663,84
TP	81019	Santa Ninfa	5.095	0	€ 670.085,41	€ -	€ -	€ 670.085,41
TP	81020	San Vito Lo Capo	4.415	1	€ 746.378,89	€ 135.206,37	€ -	€ 881.585,26
TP	81021	Trapani	69.241	0	€ 2.293.230,08	€ 28.762,52	€ -	€ 2.321.992,60
TP	81022	Valderice	11.951	0	€ 623.770,12	€ 100.233,45	€ -	€ 724.003,57
TP	81023	Vita	2.139	1	€ 430.323,23	€ 42.720,44	€ -	€ 473.043,66
TOTALE			5.002.904		€ 332.917.166,54	€ 29.782.833,46	€ 5.000.000,00	€ 367.700.000,00

	Pop. Cens. 2011	N. Comuni				
Comuni coll. Mont. <5000 ab	454.850	187	€ 115.000.000,00	€ 9.932.313,09	€ 1.509.349,89	€ 126.441.662,98
Restanti comuni	4.548.054	203	€ 217.917.166,54	€ 19.850.520,38	€ 3.490.650,11	€ 241.258.337,02
Sicilia	5.002.904	390	€ 332.917.166,54	€ 29.782.833,46	€ 5.000.000,00	€ 367.700.000,00

L'Assessore regionale per l'Economia
Dott. Alessandro Baccal

L'Assessore regionale per le Autonomie Locali e la Funzione Pubblica
Dott.ssa Marcella Castronovo