

REPUBBLICA ITALIANA

REGIONE SICILIANA

L'Assessore per le Autonomie Locali e la Funzione Pubblica
di concerto con
l'Assessore per l'Economia

VISTO lo Statuto della Regione Siciliana;

VISTA la legge regionale 16 dicembre 2008, n. 19, recante norme per la riorganizzazione dei Dipartimenti regionali - Ordinamento del Governo e dell'Amministrazione della Regione;

VISTO il Decreto del Presidente della Regione Siciliana 18 gennaio 2013, n. 6 concernente "Regolamento di attuazione del Titolo II della legge regionale 16 dicembre 2008, n. 19. Rimodulazione degli assetti organizzativi dei Dipartimenti regionali di cui al D.P. Reg. 5 dicembre 2009, n. 12 e successive modifiche e integrazioni", come modificato con il Decreto del Presidente della Regione Siciliana 14 giugno 2016, n. 12;

VISTA la legge regionale 8 maggio 2018, n. 8 "Disposizioni programmatiche e correttive per l'anno 2018. Legge di Stabilità regionale";

VISTA la legge regionale 8 maggio 2018, n. 9 che ha approvato il Bilancio per l'esercizio finanziario 2018 e il bilancio pluriennale della Regione per il triennio 2018-2020;

VISTA la Delibera n. 195 dell'11 maggio 2018 con la quale la Giunta Regionale ha approvato il documento tecnico di accompagnamento ed il bilancio finanziario gestionale per l'anno 2018;


VISTO il comma 1 dell'art. 6 della legge regionale 28 gennaio 2014, n. 5 e s.m.i., con il quale, tra l'altro, a seguito della riduzione disposta dalla lett. b) del comma 8 dell'art. 4 della L.R. n. 16/2017, sono state determinate in **338.000.000,00 euro** le assegnazioni regionali di parte corrente in favore dei Comuni per l'esercizio finanziario 2018;

CONSIDERATO che, a valere sulla richiamata assegnazione per l'anno 2018, con le norme di seguito specificate sono state autorizzati i seguenti interventi:

- contributo in favore delle Isole minori per il trasporto dei rifiuti via mare (art. 1/7 L. r. n. 27/2016) – Importo riserva di **6.000.000,00 euro**;
- anticipazioni da concedere ai Comuni ai sensi dell'art. 4, comma 6, della L.r. n. 16/2017 per l'importo di **1.000.000,00 di euro**;
- contributo per far fronte alle emergenze finanziarie dei Comuni che hanno dichiarato il dissesto finanziario dal 2011 al 2016, ai sensi dell'art. 6/8-bis della L.r. n. 9/2015, dell'art. 1/9 della L.r. n. 27/2016 e dell'art. 19/5 L.r. n. 8/2017 e dell'art. 3 L.r. n. 19/2017, per l'importo di **3.476.000,00 di euro**;
- contributo da destinare ai Comuni in stato di dissesto, ai sensi dell'art. 7/6-7 della L.r. n. 3/2016 e dell'art.15/12 della L.r. n. 8/2018, per l'importo di **1.500.000,00 di euro**;
- contributo all'ANCI Sicilia per favorire il processo di integrazione con l'URPS di cui al comma 11 dell'art. 7 della L.r. n. 3/2016, di **150.000,00 euro**;



- compartecipazione regionale ai contributi statali in favore dell'associazionismo comunale per l'anno 2018 prevista dall'art.19 della L.r. n. 8/2018 - Importo riserva di **680.000,00 euro**;
- contributo alle Associazioni di comuni e loro amministratori, previsto dall'art. 9 della L.r. n. 8/2018, determinato in **800.000,00 euro** dalla Conferenza Regione -Autonomie locali nella seduta del 19 luglio 2018;
- copertura dei maggiori oneri derivanti dall'art. 3 della L.R. n. 19/2017 riferiti al contributo per il personale in soprannumero dei Comuni che hanno dichiarato il dissesto negli anni finanziari 2011-2016 e quantificati in **1.441.000,00 euro** dal comma 7 dell'art. 14 della L.r. n. 8/2018;
- contributo destinato a garantire la conferma dei processi di stabilizzazione ai sensi del comma 7ter dell'art. 30 della L.r. n. 5/2014 e s.m.i. e del comma 3 dell'art. 9 L.r. n. 15/2017 e s.m.i., per un importo di **1.641.000,00 euro**;
- contributo da riconoscere ai comuni di Lampedusa e Linosa, Pozzallo, Augusta e Porto Empedocle destinato a fronteggiare le particolari difficoltà riferite al fenomeno immigratorio, ai sensi del comma 1 dell'art.15 della L.r. n. 8/2018 e per l'importo complessivo di **2.000.000,00 euro**;
- contributo straordinario per l'implementazione dell'attività di cargo dell'aeroporto di Comiso di **1.000.000,00 euro** previsto dal comma 2 dell'art.15 della L.r. n. 8/2018;
- riserva di **5.000.000,00 euro** prevista dal comma 3 dell'art. 15 della L.r. n. 8/2018 per l'erogazione di un contributo alle spese per il trasporto interurbano degli alunni delle scuole medie superiori;
- contributo da riconoscere ai comuni commissariati per infiltrazioni mafiose, ai sensi del comma 5 dell'art.15 della L.r. n. 8/2018 per l'importo complessivo di **1.000.000,00 euro**;
- contributo da riconoscere al comune di Agrigento, ai sensi del comma 6, lett. a), dell'art.15 della L.r. n. 8/2018 per l'importo di **1.000.000,00 euro**;
- contributo da riconoscere al comune di Siracusa, ai sensi del comma 6, lett. b), dell'art. 15 della L.r. n. 8/2018 per l'importo di **1.500.000,00 euro**;
- contributo da riconoscere al comune di Ragusa, ai sensi del comma 6, lett. c), dell'art. 15 della L.r. n. 8/2018 per l'importo di **1.000.000,00 euro**;
- contributo da riconoscere ai Comuni colpiti dagli eventi alluvionali del 10 ottobre 2015, ai sensi del comma 6, lett. d), dell'art. 15 della L.r. n. 8/2018 per l'importo complessivo di **1.000.000,00 euro**;
- contributo da riconoscere al comune di Messina ed ai Comuni che hanno subito danni a seguito degli eventi alluvionale dell'1 ottobre 2009, ai sensi del comma 6, lett. e), dell'art. 15 della L.r. n. 8/2018 per l'importo complessivo di **1.000.000,00 euro**;
- contributo straordinario da concedere, ai sensi del comma 9 dell'art. 15 della L.r. n. 8/2018, ai comuni che hanno conseguito la "Bandiera blu" e la "Bandiera verde" per l'importo complessivo di **1.000.000,00 euro**;
- contributo straordinario da concedere, ai sensi del comma 10 dell'art. 15 della L.r. n. 8/2018, ai comuni che hanno conseguito riconoscimento di "Borgo più bello d'Italia" e quello di "Borgo dei Borghi", per l'importo complessivo di **1.000.000,00 euro**;







- contributo straordinario da concedere, ai sensi del comma 11 dell'art. 15 della L.r. n. 8/2018, ai comuni che nell'anno precedente hanno superato la soglia del 65 per cento della raccolta differenziata in materia di RSU, per l'importo complessivo di **5.000.000,00 euro**;
- somma destinata a promuovere l'insediamento di sezioni distaccate degli Uffici giudiziari nei comuni di Mistretta, Nicosia e Modica, ai sensi dei commi 13 e 14 dell'art.15 della L.R. n. 8/2018, pari a **150.000,00 euro**;
- contributo straordinario da concedere, ai sensi del comma 16 dell'art. 15 della L.r. n. 8/2018, ai comuni che hanno subito danni riconducibili agli eventi alluvionali del settembre 2009, per l'importo di **300.000,00 euro**;
- contributo straordinario da concedere, ai sensi del comma 17 dell'art. 15 della L.r. n. 8/2018, al comune Lipari destinato a garantire la prosecuzione degli interventi in favore dei lavoratori della ex PUMEX, per l'importo di **600.000,00 euro**;
- riserva di **5.000.000,00 euro** prevista dal comma 18 dell'art. 15 della L.r. n. 8/2018 destinata alle Comunità Alloggio per disabili psichici;
- riserva di **500.000,00 euro** prevista dal comma 19 dell'art.15 della L.r. n.8/2018 destinata al sostegno delle consulte e delle politiche giovanili nei comuni con popolazione fino ai 5.000 abitanti;

VISTO il comma 3 dell'art. 6 della legge regionale 28 gennaio 2014, n. 5 e s.m.i. come modificato, in particolare, dal comma 1 dell'art.14 della L.r. n. 8/2018 che, testualmente, recita: *con decreto dell'Assessore regionale per le autonomie locali e la funzione pubblica, di concerto con l'Assessore regionale per l'economia, previo parere della Conferenza Regione-autonomie locali, entro il 15 aprile di ciascun anno si provvede al riparto delle assegnazioni previste dal comma 1, per una quota, in proporzione ad un coefficiente pro capite determinato secondo la fascia demografica di appartenenza dei comuni e un'altra quota ripartita in proporzione diretta all'assegnazione dell'anno 2016. In sede di riparto, fatte salve le disposizioni di cui al comma 15 dell'articolo 7 della legge regionale 17 marzo 2016, n. 3 e quelle di cui al comma 10, lettera a), e al comma 11 dell'articolo 3 della legge regionale 29 dicembre 2016, n. 27 e successive modifiche ed integrazioni, si provvede ad equilibrare le somme assegnate;*

VISTO il comma 15 del citato art. 7 della L.R. n. 3/2016 - come modificato, dal comma 6 dell'art. 1 della L.R. n. 27/2017 ed in ultimo dal comma 5 dell'art. 14 della la legge regionale 8 maggio 2018, n. 8 - che prescrive, ai fini del riparto delle risorse in argomento, di garantire ai comuni con popolazione inferiore a 5.000 abitanti secondo le disposizioni del comma 2 dell'art. 156 del d.lgs. n. 267/2000, un'assegnazione di parte corrente complessiva non inferiore a quella dell'anno 2015;

VISTO il comma 1 dell'art. 6 della legge regionale 28 gennaio 2014, n. 5, come modificato dal comma 2 dell'articolo 6 della legge regionale 7 maggio 2015, n. 9, che prevede, tra l'altro, l'obbligo per i Comuni assegnatari delle risorse oggetto del presente decreto di *"spendere almeno il 2 per cento delle somme loro trasferite con forme di democrazia partecipata, utilizzando strumenti che coinvolgano la cittadinanza per la scelta di azioni di interesse comune, pena la restituzione nell'esercizio finanziario successivo delle somme non utilizzate secondo tali modalità"*;

VISTO il comma 9 dell'art.1 della legge regionale 9 maggio 2017, n. 8 che prevede che il 10 per cento delle assegnazioni regionali di parte corrente in favore dei Comuni per gli anni 2017, 2018 e 2019 siano destinate all'assistenza dei disabili gravi;

3    

VISTA la lett. a) del comma 10 dell'art. 3 della L.r. n. 27/2016, che prevede che la Regione garantisca la copertura della quota complementare - rispetto all'assegnazione a valere sul Fondo di cui all'articolo 30, comma 7, della legge regionale n. 5/2014 e s.m.i. e già a carico degli enti utilizzatori alla data del 31 dicembre 2015 - mediante utilizzo di parte delle assegnazioni ordinarie della Regione in favore di ciascun Comune;

VISTO il comma 11 dell'art. 3 della L.R. n. 27/2016 e s.m.i. che, in particolare, prevede che in sede di applicazione della disposizione di cui alla citata lett. a) del comma 10 dell'art. 3 della l.r. n. 27/2016, la Regione garantisce la copertura degli oneri finanziari relativi al personale a tempo determinato dei comuni in stato di dissesto ed a quelli che hanno fatto ricorso alla procedura di riequilibrio finanziario pluriennale, nei limiti della spesa complessivamente sostenuta dagli enti utilizzatori nell'anno 2014, fermo restando che eventuali maggiori oneri ricadono sulle assegnazioni annuali ai comuni di cui al comma 1 dell'articolo 6 della legge regionale n. 5/2014.

VISTO il comma 4 dell'art. 15 della L.r. n. 8/2018 il quale prevede che a sostegno dei comuni che entro il 2017 hanno ottenuto l'approvazione da parte della Corte dei Conti del piano di riequilibrio finanziario pluriennale e che abbiano posto in essere alla data di entrata in vigore della predetta legge tutti gli obiettivi intermedi previsti nei rispettivi piani, in sede di riparto previsto dall'articolo 6 della legge regionale n. 5/2014 e successive modifiche ed integrazioni, è garantita, nell'ambito delle assegnazioni ordinarie per il triennio 2018-2020, una assegnazione di parte corrente non inferiore a quella dell'anno 2015;

VISTO il documento di sintesi delle decisioni assunte dalla Conferenza Regione-Autonomie Locali nella seduta del 19 luglio 2018, trasmesso con nota prot. n. 10858 del 25 luglio 2018, nel corso della quale, tra l'altro, sono state approvate le modalità di riparto provvisorio proposte dal Governo regionale, in conformità alla disciplina sopra richiamata;

CONSIDERATO che, al netto delle riserve di legge sopra richiamate, le assegnazioni ai Comuni siciliani di cui al comma 1 della legge regionale 28 gennaio 2014, n. 5 e s.m.i., da ripartire per l'anno 2018 risultano pari a **293.262.000,00 euro**;

CONSIDERATO che, nel rispetto di quanto previsto dal comma 3 dell'art. 6 della legge regionale 28 gennaio 2014, n. 5 e s.m.i., il riparto delle risorse previste dal comma 1 dell'art. 6 della medesima legge regionale è stato sottoposto alle valutazioni della Conferenza Regione-Autonomie locali, in data 19 luglio 2018 e risulta conforme alla disciplina sopra richiamata;

CONSIDERATO, in particolare, che il riparto provvisorio approvato dalla Conferenza Regione-Autonomie Locali, preveda nel dettaglio di:

- assegnare alle seguenti fasce demografiche di comuni gli importi complessivi di seguito specificati, che tengono conto della disposizione di cui al comma 15 dell'art. 7 della L.r. n. 3/2016 e s.m.i.:

1^ fascia – Comuni con pop. inferiore ai	1.000 abitanti	- €	11.500.000,00
2^ fascia – Comuni con pop. inferiore ai	3.000 abitanti	- €	50.500.000,00
3^ fascia – Comuni con pop. inferiore ai	5.000 abitanti	- €	59.260.000,00
4^ fascia – Comuni con pop. inferiore ai	10.000 abitanti	- €	39.500.000,00
5^ fascia – Comuni con pop. inferiore ai	20.000 abitanti	- €	29.500.000,00
6^ fascia – Comuni con pop. inferiore ai	60.000 abitanti	- €	43.400.000,00
7^ fascia – Comuni con pop. inferiore ai	100.000 abitanti	- €	12.298.330,66
8^ fascia – Comuni con pop. superiore a	100.000 abitanti	- €	36.000.000,00;



- attribuire ai due criteri principali (popolazione e assegnazione 2016) i seguenti pesi, differenziati per singole classi demografiche:

Fascia	Peso "popolazione"	Peso "assegnazione 2016"
1^ fascia	10 %	90 %
2^ fascia	9 %	91 %
3^ fascia	8 %	92 %
4^ fascia	7 %	93 %
5^ fascia	6 %	94 %
6^ fascia	5 %	95 %
7^ fascia	4 %	96 %
8^ fascia	3 %	97 %;

- procedere alla perequazione delle assegnazioni determinate con i predetti criteri, al fine di garantire la copertura delle c.d. "quote complementari" della spesa per la proroga dei contratti del personale precario ai sensi dei commi 10, lett. a), e 11 dell'art. 3 della L.r. n. 27/2016 e s.m.i.;

CONSIDERATO che, con nota prot. n. 5951 del 22 giugno 2018, la Corte dei Conti ha inviato l'elenco dei Comuni per i quali la stessa ha provveduto all'approvazione del piano di riequilibrio finanziario pluriennale entro il 2017, fornendo le relative deliberazioni già depositate e facendo riserva di trasmettere quella del Comune di Catania, in corso di deposito;

RITENUTO di autorizzare, in base al riparto provvisorio approvato con il presente decreto, l'assegnazione delle prime tre trimestralità dei trasferimenti di parte corrente per l'anno 2018 in favore dei Comuni, con riserva di procedere all'assegnazione della quarta trimestralità a seguito del riparto definitivo che sarà disposto solo dopo che saranno state assegnate le risorse destinate a titolo di riserva e sarà accertato a quali comuni deve essere garantita la medesima assegnazione dell'anno 2015, in virtù del richiamato comma 5 dell'art. 14 L.r. n. 8/2018, per poter procedere al riequilibrio delle singole quote, ai sensi del comma 1 dell'art. 14 della L.r. n. 8/2018;

RITENUTO, per quanto sopra rappresentato, di dovere provvedere, come risulta dall'allegato prospetto facente parte integrante del presente decreto (colonna "O"), al riparto provvisorio della somma complessiva di **286.525.432,54 euro**, da destinare ai Comuni per l'anno 2018 ai sensi del comma 1 dell'art. 6 della legge regionale 28 gennaio 2014, n. 5 e s.m.i., accantonando la somma di **6.736.567,46 euro** da destinare in sede di riparto definitivo dei trasferimenti in argomento;

per quanto sopra esposto

D E C R E T A

Art. 1

E' approvato il riparto provvisorio delle risorse destinate per l'anno 2018 ai Comuni di cui al comma 1 dell'art. 6 della legge regionale 28 gennaio 2014, n. 5 e s.m.i., per complessivi **286.525.432,54 euro**, come specificato nella colonna "O" dell'allegato prospetto che fa parte integrante del presente decreto.



5





Art. 2

In relazione al riparto provvisorio approvato con il presente decreto, è autorizzata l'assegnazione in favore dei Comuni delle prime tre trimestralità dei trasferimenti di parte corrente per l'anno 2018, con riserva di disporre l'assegnazione della quarta trimestralità a seguito del riparto definitivo.

Art. 3

In ottemperanza a quanto previsto dal comma 1 dell'art. 6 della legge regionale 28 gennaio 2014, n. 5, come modificato dal comma 2 dell'articolo 6 della legge regionale 7 maggio 2015, n. 9, è fatto obbligo ai Comuni assegnatari di spendere almeno il 2 per cento delle somme loro trasferite, al netto della quota complementare di rispettiva pertinenza, con forme di democrazia partecipata, utilizzando strumenti che coinvolgano la cittadinanza per la scelta di azioni di interesse comune, pena la restituzione nell'esercizio finanziario successivo delle somme non utilizzate secondo tali modalità.

Art. 4


In ottemperanza a quanto previsto dal comma 9 dell'art. 1 della legge regionale 9 maggio 2017, n. 8, è fatto obbligo, altresì, ai Comuni assegnatari di spendere almeno il 10 per cento delle somme loro trasferite, al netto della quota complementare di rispettiva pertinenza, da destinare all'assistenza dei disabili gravi.

Art. 5


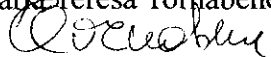
Il presente decreto sarà pubblicato per esteso sul sito *internet* della Regione Siciliana, in ossequio al disposto contenuto nell'art. 68, comma 4, della legge regionale 12 agosto 2014, n. 21 e s.m.i. e, per estratto, sulla Gazzetta Ufficiale della Regione Siciliana.

Palermo, li 31-07-2018


L'Assessore per l'Economia
Armano



Il Dirigente del Servizio
Maria Teresa Tornabene



L'Assessore per le Autonomie locali
e la Funzione pubblica
Grasso



Il Dirigente Generale
Margherita Rizza



Allegato al D.A. n. 201 del 31-07-2018

Riparto provvisorio trasferimenti regionali di parte corrente in favore dei Comuni per l'anno 2018

Prov	COD ISTAT	Comune	Popolazione al 1° gennaio 2017	Popolazione < 5000 ab. (se vero = 1)	Assegnazione regionale totale anno 2015	Assegnazione regionale totale anno 2016	Quota su popolazione	Quota su assegnazione 2016	ASSEGNAZIONE COMPLESSIVA 2018 (senza perequazione e senza riequilibrio)	QUOTE COMPLEMENTARI DA GARANTIRE	PEREQUAZIONE PER QUOTE COMPLEMENTARI	ASSEGNAZIONE 2018 DOPO PEREQUAZIONE PER COPERTURA QUOTE COMPLEMENTARI
A	B	C	D	E	F	G	H	I	L	M	N	O
COMUNI CON POPOLAZIONE INFERIORE AI 1.000 ABITANTI												
							Importo ripartito: € 1.150.000,00 (10% di € 11.500.000,00)	Importo ripartito: € 10.350.000,00 (90% di € 11.500.000,00)				
ME	83071	Roccafiorita	189	1	€ 296.255,31	€ 296.255,31	€ 8.840,04	€ 267.405,61	€ 276.245,65	€ 530,58	€ -	€ 276.245,65
ME	83031	Gallodoro	371	1	€ 316.119,68	€ 316.119,68	€ 17.352,67	€ 298.767,01	€ 302.688,23	€ 1.132,95	€ -	€ 302.688,23
PA	82069	Sclafani Bagni	430	1	€ 426.853,45	€ 426.853,45	€ 20.112,25	€ 406.741,20	€ 405.398,21	€ 8.835,59	€ -	€ 405.398,21
ME	83022	Floresta	478	1	€ 318.397,01	€ 318.397,01	€ 22.357,34	€ 296.039,67	€ 309.748,47	€ 17.355,70	€ -	€ 309.748,47
ME	83018	Condò	486	1	€ 250.370,18	€ 250.370,18	€ 22.731,52	€ 227.638,66	€ 248.720,36	€ -	€ -	€ 248.720,36
PA	82016	Campofelice di Fitalia	514	1	€ 164.743,95	€ 164.743,95	€ 24.041,16	€ 140.702,79	€ 172.742,15	€ 1.316,64	€ -	€ 172.742,15
CL	85002	Bompensiere	558	1	€ 336.526,23	€ 336.526,23	€ 26.099,16	€ 310.427,07	€ 329.854,06	€ 20.094,97	€ -	€ 329.854,06
ME	83045	Mandanici	588	1	€ 241.172,90	€ 241.172,90	€ 27.502,34	€ 213.670,56	€ 245.189,53	€ -	€ -	€ 245.189,53
ME	83055	Mongiuffi Melia	594	1	€ 246.474,55	€ 246.474,55	€ 27.782,97	€ 218.691,58	€ 250.255,54	€ 79.016,31	€ -	€ 250.255,54
ME	83006	Basico	604	1	€ 282.893,88	€ 282.893,88	€ 28.250,70	€ 254.643,18	€ 283.596,04	€ 31.911,65	€ -	€ 283.596,04
PA	82081	Scillato	612	1	€ 290.789,88	€ 290.789,88	€ 28.624,88	€ 262.165,00	€ 291.097,30	€ 83.382,98	€ -	€ 291.097,30
ME	83074	Roccella Valdemone	657	1	€ 220.655,62	€ 220.655,62	€ 30.729,65	€ 189.925,97	€ 229.897,57	€ 38.525,42	€ -	€ 229.897,57
ME	83026	Frazzано	698	1	€ 206.158,89	€ 206.158,89	€ 32.647,33	€ 173.511,56	€ 218.730,22	€ 38.300,29	€ -	€ 218.730,22
ME	83037	Leni	698	1	€ 563.063,30	€ 563.063,30	€ 32.647,33	€ 530.416,00	€ 540.878,86	€ 17.822,44	€ -	€ 540.878,86
ME	83044	Malvagna	716	1	€ 307.484,05	€ 307.484,05	€ 33.489,24	€ 273.994,81	€ 311.030,13	€ 78.312,78	€ -	€ 311.030,13
ME	83053	Moio Alcantara	718	1	€ 307.945,74	€ 307.945,74	€ 34.092,79	€ 273.852,95	€ 311.540,40	€ 130.242,48	€ -	€ 311.540,40
ME	83059	Motta d'Affermo	729	1	€ 282.409,31	€ 282.409,31	€ 33.597,29	€ 248.812,02	€ 289.005,24	€ 29.087,75	€ -	€ 289.005,24
ME	83002	Ali	762	1	€ 380.006,65	€ 380.006,65	€ 35.640,79	€ 344.365,86	€ 378.641,93	€ 26.049,76	€ -	€ 378.641,93
EN	86017	Sperlinga	783	1	€ 467.219,86	€ 467.219,86	€ 36.623,01	€ 430.596,85	€ 458.344,44	€ 46.958,42	€ -	€ 458.344,44
ME	83070	Reitano	795	1	€ 268.556,84	€ 268.556,84	€ 37.184,28	€ 231.372,56	€ 279.588,74	€ 37.097,48	€ -	€ 279.588,74
SR	89007	Cassaro	800	1	€ 245.208,85	€ 245.208,85	€ 37.418,15	€ 207.790,70	€ 258.748,27	€ -	€ -	€ 258.748,27

[Handwritten signatures and initials]

Prov	COD ISTAT	Comune	Popolazione al 1° gennaio 2017	Popolazione < 5000 ab. (se vero = 1)	Assegnazione regionale totale anno 2015	Assegnazione regionale totale anno 2016	Quota su popolazione 2016		Quota su assegnazione 2016	ASSEGNAZIONE COMPLESSIVA 2018 (senza perequazione e senza riequilibrio)	QUOTE COMPLEMENTARI DA GARANTIRE		PEREQUAZIONE PER QUOTE COMPLEMENTARI	ASSEGNAZIONE DOPO PEREQUAZIONE PER COPERTURA QUOTE COMPLEMENTARI
							F	G			H	I		
ME	83058	Motta Camastra	828	1	€ 281.200,14	€ 281.200,14	€ 38.727,78	€ 253.816,53	€ 292.544,32	€ 8.460,59	€ -	€ -	€ 292.544,32	
ME	83012	Casalvecchio Siculo	830	1	€ 351.607,26	€ 351.607,26	€ 38.821,33	€ 317.367,32	€ 356.188,65	€ 44.199,31	€ -	€ -	€ 356.188,65	
ME	83040	Limina	834	1	€ 318.624,48	€ 318.624,48	€ 39.008,42	€ 287.596,45	€ 326.604,87	€ 17.683,09	€ -	€ -	€ 326.604,87	
ME	83100	Tripi	860	1	€ 316.982,21	€ 316.982,21	€ 40.224,51	€ 286.114,10	€ 326.338,61	€ 36.945,62	€ -	€ -	€ 326.338,61	
ME	83024	Forza d'Agrò	895	1	€ 285.995,04	€ 285.995,04	€ 41.861,55	€ 258.144,50	€ 300.006,05	€ 71.809,76	€ -	€ -	€ 300.006,05	
ME	83087	Santa Marina Salina	899	1	€ 691.927,31	€ 691.927,31	€ 42.048,64	€ 646.546,60	€ 666.595,25	€ 10.149,51	€ -	€ -	€ 666.595,25	
ME	83004	Antillo	910	1	€ 334.779,09	€ 334.779,09	€ 42.563,14	€ 302.177,90	€ 344.741,05	€ 22.742,67	€ -	€ -	€ 344.741,05	
CL	85001	Acquaviva Platani	932	1	€ 340.025,96	€ 340.025,96	€ 43.592,14	€ 306.913,83	€ 350.505,97	€ 77.453,47	€ -	€ -	€ 350.505,97	
PA	82041	Gratteri	940	1	€ 392.845,85	€ 392.845,85	€ 43.966,32	€ 354.590,05	€ 398.556,38	€ 37.096,87	€ -	€ -	€ 398.556,38	
ME	83043	Malfa	956	1	€ 716.400,23	€ 716.400,23	€ 44.714,69	€ 646.636,32	€ 691.351,01	€ 47.944,02	€ -	€ -	€ 691.351,01	
AG	84016	Comitini	973	1	€ 285.260,63	€ 285.260,63	€ 45.509,82	€ 257.481,61	€ 302.991,43	€ -	€ -	€ -	€ 302.991,43	
ME	83083	Santa Domenica Vittoria	974	1	€ 374.826,99	€ 374.826,99	€ 45.556,59	€ 338.325,89	€ 383.882,48	€ 48.657,59	€ -	€ -	€ 383.882,48	
ME	83051	Mirto	976	1	€ 356.853,26	€ 356.853,26	€ 45.650,14	€ 322.102,46	€ 367.752,60	€ 63.987,15	€ -	€ -	€ 367.752,60	
TOTALI COMUNI CON MENO DI 1.000 ABITANTI							€ 1.150.000,00	€ 10.350.000,00	€ 11.500.000,00	€ 1.173.103,34	€ -	€ -	€ 11.500.000,00	
COMUNI CON POPOLAZIONE INFERIORE AI 3.000 ABITANTI														
							Importo ripartito:	Importo ripartito:						
							€ 4.545.000,00	€ 49.955.000,00						
							(9% di € 50.500.000,00)	(91% di € 50.500.000,00)						
PA	82082	Bluffi	1.011	1	€ 379.461,22	€ 379.461,22	€ 24.519,32	€ 343.767,24	€ 368.286,57	€ 12.468,00	€ -	€ -	€ 368.286,57	
PA	82066	Santa Cristina Gela	1.011	1	€ 317.880,91	€ 317.880,91	€ 24.519,32	€ 287.979,48	€ 312.498,80	€ 26.236,49	€ -	€ -	€ 312.498,80	
ME	83069	Raccuja	1.020	1	€ 346.072,17	€ 346.072,17	€ 24.737,60	€ 313.518,93	€ 338.256,53	€ 40.517,14	€ -	€ -	€ 338.256,53	
ME	83023	Fondachelli-Fantina	1.021	1	€ 467.680,60	€ 467.680,60	€ 24.761,85	€ 423.688,28	€ 448.450,13	€ 59.797,71	€ -	€ -	€ 448.450,13	
PA	82026	Cefala Diana	1.028	1	€ 362.405,78	€ 362.405,78	€ 24.931,62	€ 328.316,12	€ 353.247,74	€ 65.854,78	€ -	€ -	€ 353.247,74	
ME	83102	Ucria	1.032	1	€ 589.715,19	€ 589.715,19	€ 25.028,63	€ 534.243,70	€ 559.272,33	€ 53.480,55	€ -	€ -	€ 559.272,33	
SR	89004	Buscemi	1.035	1	€ 344.535,52	€ 344.535,52	€ 25.101,39	€ 312.126,83	€ 337.228,21	€ 71.036,01	€ -	€ -	€ 337.228,21	
CT	87026	Milo	1.072	1	€ 320.695,12	€ 320.695,12	€ 25.998,73	€ 290.528,97	€ 316.527,70	€ -	€ -	€ -	€ 316.527,70	
ME	83073	Roccalidina	1.113	1	€ 349.850,84	€ 349.850,84	€ 26.993,08	€ 316.942,16	€ 343.935,24	€ 22.321,44	€ -	€ -	€ 343.935,24	
ME	83065	Pagliara	1.115	1	€ 387.659,05	€ 387.659,05	€ 27.041,59	€ 351.193,95	€ 378.235,54	€ 33.213,08	€ -	€ -	€ 378.235,54	
PA	82040	Godrano	1.168	1	€ 445.617,16	€ 445.617,16	€ 28.326,97	€ 403.700,23	€ 432.027,21	€ 25.476,21	€ -	€ -	€ 432.027,21	
PA	82003	Aliminusa	1.174	1	€ 402.267,41	€ 402.267,41	€ 28.472,49	€ 364.428,17	€ 392.900,66	€ 68.296,14	€ -	€ -	€ 392.900,66	
AG	84019	Joppolo Giancaxio	1.215	1	€ 405.104,58	€ 405.104,58	€ 29.466,84	€ 366.998,46	€ 396.465,31	€ 44.053,92	€ -	€ -	€ 396.465,31	
ME	83013	Castel di Lucio	1.248	1	€ 246.965,27	€ 246.965,27	€ 30.267,18	€ 223.734,51	€ 254.001,69	€ 40.610,22	€ -	€ -	€ 254.001,69	
ME	83082	San Salvatore di Fitalia	1.288	1	€ 497.367,07	€ 497.367,07	€ 31.237,28	€ 450.582,29	€ 481.819,57	€ 76.963,33	€ -	€ -	€ 481.819,57	
ME	83050	Militello Rosmarino	1.289	1	€ 366.238,14	€ 366.238,14	€ 31.261,53	€ 331.787,99	€ 363.049,52	€ 35.787,94	€ -	€ -	€ 363.049,52	
PA	82018	Campofiorito	1.291	1	€ 474.711,25	€ 474.711,25	€ 31.310,04	€ 430.057,59	€ 461.367,63	€ 35.274,69	€ -	€ -	€ 461.367,63	
PA	82075	Ustica	1.293	1	€ 274.628,75	€ 274.628,75	€ 31.358,54	€ 248.795,83	€ 280.154,37	€ 61.079,39	€ -	€ -	€ 280.154,37	
ME	83062	Novara di Sicilia	1.308	1	€ 647.172,87	€ 647.172,87	€ 31.722,33	€ 586.296,63	€ 618.018,96	€ -	€ -	€ -	€ 618.018,96	
AG	84039	Sant'Angelo Muxaro	1.325	1	€ 400.462,49	€ 400.462,49	€ 32.134,62	€ 362.793,03	€ 394.927,66	€ 64.303,74	€ -	€ -	€ 394.927,66	
AG	84006	Calamonaci	1.326	1	€ 492.645,98	€ 492.645,98	€ 32.158,88	€ 446.305,29	€ 478.464,17	€ 83.453,44	€ -	€ -	€ 478.464,17	
ME	83067	Pettineo	1.327	1	€ 431.879,94	€ 431.879,94	€ 32.183,13	€ 391.255,20	€ 423.438,33	€ 16.371,84	€ -	€ -	€ 423.438,33	
ME	83067	Pettineo	1.334	1	€ 354.186,05	€ 354.186,05	€ 32.352,90	€ 320.869,58	€ 353.222,48	€ 150.216,28	€ -	€ -	€ 353.222,48	

W

Prov	COD ISTAT	Comune	Popolazione al 1° gennaio 2017	Popolazione < 5000 ab. (se vero = 1)	Assegnazione regionale totale anno 2015	Assegnazione regionale totale anno 2016	Quota su popolazione	Quota su assegnazione 2016	ASSEGNAZIONE COMPLESSIVA 2018 (senza perequazione e senza riequilibrio)	QUOTE COMPLEMENTARI DA GARANTIRE	PEREQUAZIONE PER QUOTE COMPLEMENTARI	ASSEGNAZIONE 2018 DOPO PEREQUAZIONE PER COPERTURA QUOTE COMPLEMENTARI
A	B	C	D	E	F	G	H	I	L	M	N	O
ME	83103	Valdina	1.337	1	€ 206.028,35	€ 206.028,35	€ 32.425,65	€ 186.648,32	€ 219.073,97	€ 70.081,43	€ -	€ 219.073,97
PA	82012	Bompietro	1.354	1	€ 446.605,40	€ 446.605,40	€ 32.837,95	€ 404.595,51	€ 437.433,46	€ 64.096,40	€ -	€ 437.433,46
ME	83090	San Teodoro	1.383	1	€ 304.323,14	€ 304.323,14	€ 33.541,27	€ 275.697,02	€ 309.238,29	€ 55.868,46	€ -	€ 309.238,29
AG	84043	Villafranca Sicula	1.389	1	€ 322.056,00	€ 322.056,00	€ 33.686,79	€ 291.761,84	€ 325.448,63	€ 65.248,10	€ -	€ 325.448,63
CL	85020	Sutera	1.389	1	€ 435.184,94	€ 435.184,94	€ 33.686,79	€ 394.249,32	€ 427.936,11	€ 61.587,90	€ -	€ 427.936,11
ME	83021	Fiumedinisi	1.391	1	€ 429.230,93	€ 429.230,93	€ 33.735,29	€ 388.855,37	€ 422.590,66	€ 131.931,12	€ -	€ 422.590,66
ME	83020	Ficarra	1.443	1	€ 550.083,43	€ 550.083,43	€ 34.996,42	€ 498.339,89	€ 533.336,32	€ 35.132,40	€ -	€ 533.336,32
ME	83042	Longi	1.444	1	€ 429.617,01	€ 429.617,01	€ 35.020,68	€ 389.205,13	€ 424.225,81	€ 190.670,69	€ -	€ 424.225,81
ME	83034	Graniti	1.470	1	€ 324.524,61	€ 324.524,61	€ 35.651,24	€ 293.998,24	€ 329.649,48	€ 39.281,86	€ -	€ 329.649,48
PA	82061	Roccamena	1.493	1	€ 425.128,84	€ 425.128,84	€ 36.209,05	€ 385.139,14	€ 421.348,20	€ 71.831,69	€ -	€ 421.348,20
TP	81016	Poggioreale	1.494	1	€ 595.216,78	€ 595.216,78	€ 36.233,30	€ 539.227,78	€ 575.461,09	€ 118.099,58	€ -	€ 575.461,09
ME	83046	Mazzarrà Sant'Andrea	1.507	1	€ 154.371,77	€ 154.371,77	€ 36.548,59	€ 139.850,81	€ 176.399,39	€ 75.308,68	€ -	€ 176.399,39
PA	82042	Isnello	1.525	1	€ 459.508,06	€ 459.508,06	€ 36.985,13	€ 416.284,49	€ 453.269,62	€ 190.871,47	€ -	€ 453.269,62
ME	83085	Sant'Alessio Siculo	1.530	1	€ 233.281,01	€ 233.281,01	€ 37.106,40	€ 211.337,46	€ 248.443,85	€ 26.836,38	€ -	€ 248.443,85
CT	87046	Sant'Alfio	1.582	1	€ 433.993,43	€ 433.993,43	€ 38.367,53	€ 393.169,89	€ 431.537,42	€ 28.617,89	€ -	€ 431.537,42
ME	83056	Montagnareale	1.585	1	€ 521.547,01	€ 521.547,01	€ 38.440,29	€ 472.487,75	€ 510.928,04	€ 92.641,92	€ -	€ 510.928,04
CL	85011	Montedoro	1.613	1	€ 466.299,65	€ 466.299,65	€ 39.119,36	€ 422.437,23	€ 461.556,58	€ 86.027,32	€ -	€ 461.556,58
CL	85022	Villalba	1.618	1	€ 424.278,78	€ 424.278,78	€ 39.240,62	€ 384.369,04	€ 423.609,67	€ 124.434,57	€ -	€ 423.609,67
ME	83036	Itala	1.619	1	€ 468.329,68	€ 468.329,68	€ 39.264,87	€ 424.276,30	€ 463.541,17	€ 3.601,25	€ -	€ 463.541,17
PA	82065	San Mauro Castelverde	1.643	1	€ 591.005,83	€ 591.005,83	€ 39.846,93	€ 535.412,93	€ 575.259,87	€ 31.669,91	€ -	€ 575.259,87
ME	83039	Librizzi	1.659	1	€ 456.548,28	€ 456.548,28	€ 40.234,97	€ 413.603,12	€ 453.838,09	€ 45.598,21	€ -	€ 453.838,09
TP	81017	Salaparuta	1.681	1	€ 713.123,58	€ 713.123,58	€ 40.768,53	€ 646.043,69	€ 686.812,22	€ 35.454,86	€ -	€ 686.812,22
ME	83093	Savoca	1.707	1	€ 190.495,21	€ 190.495,21	€ 41.399,10	€ 172.576,30	€ 213.975,40	€ 70.614,69	€ -	€ 213.975,40
PA	82033	Contessa Entellina	1.744	1	€ 472.847,55	€ 472.847,55	€ 42.296,44	€ 428.369,20	€ 470.665,64	€ 161.114,96	€ -	€ 470.665,64
ME	83035	Gualtieri Sicaminò	1.758	1	€ 527.484,91	€ 527.484,91	€ 42.635,98	€ 477.867,10	€ 520.503,08	€ 24.394,64	€ -	€ 520.503,08
AG	84022	Lucca Sicula	1.787	1	€ 492.562,02	€ 492.562,02	€ 43.339,30	€ 446.229,23	€ 489.568,53	€ 32.613,52	€ -	€ 489.568,53
CL	85008	Marianopoli	1.858	1	€ 532.049,57	€ 532.049,57	€ 45.061,23	€ 482.002,39	€ 527.063,62	€ 23.336,97	€ -	€ 527.063,62
PA	82037	Geraci Siculo	1.871	1	€ 622.031,61	€ 622.031,61	€ 45.376,51	€ 563.520,28	€ 608.896,79	€ 84.218,67	€ -	€ 608.896,79
PA	82039	Giuliana	1.904	1	€ 460.841,33	€ 460.841,33	€ 46.176,85	€ 417.492,34	€ 463.669,19	€ 143.285,76	€ -	€ 463.669,19
PA	82077	Ventimiglia di Sicilia	1.925	1	€ 357.898,94	€ 357.898,94	€ 46.686,15	€ 324.233,22	€ 370.919,37	€ 43.845,32	€ -	€ 370.919,37
ME	83001	Alcara li Fusi	1.947	1	€ 690.397,57	€ 690.397,57	€ 47.219,71	€ 625.455,40	€ 672.675,11	€ 82.612,76	€ -	€ 672.675,11
ME	83079	San Marco d'Alunzio	1.957	1	€ 665.215,26	€ 665.215,26	€ 47.462,23	€ 602.641,86	€ 650.104,10	€ 72.270,18	€ -	€ 650.104,10
PA	82008	Baucina	1.975	1	€ 385.891,53	€ 385.891,53	€ 47.898,78	€ 349.592,69	€ 397.491,47	€ 13.983,92	€ -	€ 397.491,47
PA	82002	Alimena	1.978	1	€ 574.315,58	€ 574.315,58	€ 47.971,54	€ 520.292,65	€ 568.264,19	€ 35.867,38	€ -	€ 568.264,19
EN	86008	Cerami	1.979	1	€ 578.819,96	€ 578.819,96	€ 47.995,79	€ 524.373,33	€ 572.369,12	€ 94.504,38	€ -	€ 572.369,12
SR	89003	Buccheri	1.979	1	€ 741.053,24	€ 741.053,24	€ 47.995,79	€ 671.346,15	€ 719.341,94	€ 378.189,98	€ -	€ 719.341,94
CL	85014	Resuttano	1.994	1	€ 570.324,93	€ 570.324,93	€ 48.359,58	€ 516.677,38	€ 565.036,96	€ 60.908,25	€ -	€ 565.036,96
TP	81023	Vita	2.039	1	€ 443.157,49	€ 443.157,49	€ 49.450,94	€ 401.471,93	€ 450.922,87	€ 19.075,00	€ -	€ 450.922,87
ME	83075	Rodi Milici	2.050	1	€ 466.133,91	€ 466.133,91	€ 49.717,72	€ 422.287,08	€ 472.004,80	€ -	€ -	€ 472.004,80
AG	84008	Cametra	2.075	1	€ 739.834,20	€ 739.834,20	€ 50.324,03	€ 670.241,78	€ 720.565,81	€ 110.129,71	€ -	€ 720.565,81

Prov	COD ISTAT	Comune	Popolazione al 1° gennaio 2017	Popolazione < 5000 ab. (se vero = 1)	Assegnazione regionale totale anno 2015	Assegnazione regionale totale anno 2016	Quota su popolazione	Quota su assegnazione 2016	ASSEGNAZIONE COMPLESSIVA 2018 (senza perequazione e senza riequilibrio)	QUOTE COMPLEMENTARI DA GARANTIRE	PEREQUAZIONE PER QUOTE COMPLEMENTARI	ASSEGNAZIONE 2018 DOPO PEREQUAZIONE PER COPERTURA QUOTE COMPLEMENTARI
A	B	C	D	E	F	G	H	I	L	M	N	O
ME	83094	Scaletta Zanclea	2.103	1	€ 393.420,92	€ 393.420,92	€ 51.003,11	€ 356.413,83	€ 407.416,93	€ 23.137,26	€ -	€ 407.416,93
PA	82052	Palazzo Adriano	2.116	1	€ 663.922,98	€ 663.922,98	€ 51.318,39	€ 601.471,14	€ 652.789,53	€ 64.482,17	€ -	€ 652.789,53
ME	83063	Olivieri	2.158	1	€ 391.583,83	€ 391.583,83	€ 52.337,00	€ 354.749,54	€ 407.086,54	€ 32.492,57	€ -	€ 407.086,54
ME	83057	Montalbano Elicona	2.242	1	€ 911.056,91	€ 911.056,91	€ 54.374,21	€ 825.358,45	€ 879.732,65	€ 111.319,87	€ -	€ 879.732,65
ME	83047	Merì	2.269	1	€ 168.982,79	€ 168.982,79	€ 55.029,03	€ 153.087,44	€ 208.116,47	€ 65.969,82	€ -	€ 208.116,47
PA	82038	Giardinello	2.315	1	€ 368.058,29	€ 368.058,29	€ 56.144,65	€ 333.436,93	€ 389.581,57	€ 177.318,77	€ -	€ 389.581,57
ME	83017	Cesarò	2.390	1	€ 718.532,76	€ 718.532,76	€ 57.963,59	€ 650.944,06	€ 708.907,64	€ 34.731,04	€ -	€ 708.907,64
AG	84037	Santa Elisabetta	2.413	1	€ 756.907,18	€ 756.907,18	€ 58.521,40	€ 685.708,79	€ 744.230,19	€ 57.074,59	€ -	€ 744.230,19
PA	82062	Roccapalumba	2.466	1	€ 623.476,35	€ 623.476,35	€ 59.806,78	€ 564.829,12	€ 624.635,90	€ 91.475,55	€ -	€ 624.635,90
ME	83016	Castroreale	2.468	1	€ 488.133,34	€ 488.133,34	€ 59.855,29	€ 442.217,13	€ 502.072,42	€ 47.020,86	€ -	€ 502.072,42
SR	89008	Ferla	2.479	1	€ 774.205,55	€ 774.205,55	€ 60.122,06	€ 701.379,99	€ 761.502,06	€ 108.159,48	€ -	€ 761.502,06
ME	83003	Ali Terme	2.500	1	€ 267.639,87	€ 267.639,87	€ 60.631,37	€ 242.464,36	€ 303.095,72	€ 29.306,84	€ -	€ 303.095,72
AG	84024	Montalegro	2.542	1	€ 597.120,19	€ 597.120,19	€ 61.649,97	€ 540.952,15	€ 602.602,12	€ 34.396,24	€ -	€ 602.602,12
ME	83030	Galati Mamertino	2.581	1	€ 955.748,80	€ 955.748,80	€ 62.595,82	€ 865.846,40	€ 928.442,22	€ 44.603,95	€ -	€ 928.442,22
AG	84005	Burgio	2.650	1	€ 557.664,89	€ 557.664,89	€ 64.269,25	€ 505.208,21	€ 569.477,45	€ 133.011,37	€ -	€ 569.477,45
CT	87040	San Cono	2.662	1	€ 693.251,84	€ 693.251,84	€ 64.560,28	€ 628.041,18	€ 692.601,46	€ 116.839,09	€ -	€ 692.601,46
ME	83095	Sinagra	2.677	1	€ 753.219,68	€ 753.219,68	€ 64.924,07	€ 682.368,16	€ 747.292,22	€ 54.932,20	€ -	€ 747.292,22
PA	82078	Vicari	2.698	1	€ 681.928,15	€ 681.928,15	€ 68.433,37	€ 617.782,66	€ 683.216,03	€ 78.506,36	€ -	€ 683.216,03
ME	83054	Monforte San Giorgio	2.765	1	€ 486.636,78	€ 486.636,78	€ 67.058,29	€ 440.861,35	€ 507.919,64	€ 26.981,34	€ -	€ 507.919,64
PA	82029	Chiusa Scalfani	2.766	1	€ 656.643,89	€ 656.643,89	€ 67.082,54	€ 594.876,76	€ 661.959,30	€ 171.902,11	€ -	€ 661.959,30
PA	82056	Petralia Sottana	2.766	1	€ 832.537,68	€ 832.537,68	€ 67.082,54	€ 754.225,12	€ 821.307,66	€ 135.520,08	€ -	€ 821.307,66
ME	83080	San Pier Niceto	2.791	1	€ 559.357,47	€ 559.357,47	€ 67.688,86	€ 506.741,57	€ 574.430,43	€ 88.463,06	€ -	€ 574.430,43
ME	83019	Falcone	2.796	1	€ 503.054,51	€ 503.054,51	€ 67.810,12	€ 455.734,74	€ 523.544,87	€ 105.583,40	€ -	€ 523.544,87
PA	82068	Sciarra	2.810	1	€ 530.458,43	€ 530.458,43	€ 68.149,66	€ 480.560,92	€ 548.710,57	€ 80.676,16	€ -	€ 548.710,57
ME	83038	Letojanni	2.839	1	€ 427.638,80	€ 427.638,80	€ 68.852,98	€ 387.413,00	€ 456.265,98	€ 241.196,37	€ -	€ 456.265,98
ME	83101	Tusa	2.860	1	€ 689.297,13	€ 689.297,13	€ 69.362,28	€ 624.458,47	€ 693.820,76	€ 196.575,98	€ -	€ 693.820,76
ME	83081	San Piero Patti	2.869	1	€ 866.891,84	€ 866.891,84	€ 69.580,56	€ 785.347,76	€ 854.928,31	€ 50.539,82	€ -	€ 854.928,31
PA	82047	Mezzojuso	2.908	1	€ 685.001,95	€ 685.001,95	€ 70.526,41	€ 620.567,32	€ 691.093,73	€ 120.552,12	€ -	€ 691.093,73
AG	84013	Castrofilippo	2.919	1	€ 542.262,85	€ 542.262,85	€ 70.793,18	€ 491.254,96	€ 562.048,14	€ 129.737,03	€ -	€ 562.048,14
TP	81002	Busetto Palizzolo	2.947	1	€ 666.403,36	€ 666.403,36	€ 71.472,25	€ 603.718,20	€ 675.190,46	€ 69.146,33	€ -	€ 675.190,46
AG	84002	Alessandria della Rocca	2.959	1	€ 1.174.875,96	€ 1.174.875,96	€ 71.763,29	€ 1.064.361,39	€ 1.136.124,67	€ 43.617,48	€ -	€ 1.136.124,67
PA	82059	Pollina	2.978	1	€ 610.848,59	€ 610.848,59	€ 72.224,08	€ 553.389,19	€ 625.613,27	€ 69.718,55	€ -	€ 625.613,27
EN	86013	Nissoria	2.992	1	€ 720.910,13	€ 720.910,13	€ 72.563,62	€ 653.097,80	€ 725.661,42	€ -	€ -	€ 725.661,42
CL	85010	Milena	2.994	1	€ 713.918,42	€ 713.918,42	€ 72.612,12	€ 646.763,76	€ 719.375,89	€ 124.839,38	€ -	€ 719.375,89
RG	88007	Monterosso Almo	2.995	1	€ 1.088.154,23	€ 1.088.154,23	€ 72.636,38	€ 985.797,13	€ 1.058.433,50	€ -	€ -	€ 1.058.433,50
		TOTALI COMUNI CON MENO DI 3.000 ABITANTI	187.403		€ 50.726.591,02	€ 50.726.591,02	€ 4.545.000,00	€ 45.955.000,00	€ 50.500.000,00	€ 7.464.587,31	€ -	€ 50.500.000,00

Handwritten signature

Prov	COD ISTAT	Comune	Popolazione al 1° gennaio 2017	Popolazione < 5000 ab. (se vero = 1)	Assegnazione regionale totale anno 2015	Assegnazione regionale totale anno 2016	Quota su popolazione	Quota su assegnazione 2016	ASSEGNAZIONE COMPLESSIVA 2018 (senza perequazione e senza riequilibrio)	QUOTE COMPLEMENTARI DA GARANTIRE	PEREQUAZIONE PER QUOTE COMPLEMENTARI	ASSEGNAZIONE 2018 DOPO PEREQUAZIONE PER COPERTURA QUOTE COMPLEMENTARI
A	B	C	D	E	F	G	H	I	L	M	N	O
COMUNI CON POPOLAZIONE INFERIORE AI 5.000 ABITANTI												
AG	84025	Montevago	3.002	1	€ 565.594,74	€ 565.594,74	€ 50.672,51	€ 522.446,07	€ 573.118,58	€ 151.707,12	€ -	€ 573.118,58
RG	88004	Giarratana	3.010	1	€ 674.969,48	€ 674.969,48	€ 50.807,55	€ 623.476,71	€ 674.284,26	€ -	€ -	€ 674.284,26
ME	83088	Sant'Angelo di Brolo	3.039	1	€ 829.084,91	€ 829.084,91	€ 51.297,06	€ 765.834,93	€ 817.131,88	€ 48.208,99	€ -	€ 817.131,88
CL	85005	Campofranco	3.052	1	€ 866.563,99	€ 866.563,99	€ 51.516,49	€ 800.454,66	€ 851.971,15	€ 77.814,60	€ -	€ 851.971,15
PA	82025	Castronovo di Sicilia	3.053	1	€ 876.187,25	€ 876.187,25	€ 51.533,37	€ 809.343,77	€ 860.877,14	€ 107.970,54	€ -	€ 860.877,14
CT	87020	Licodia Eubea	3.066	1	€ 737.966,88	€ 737.966,88	€ 51.752,80	€ 681.668,10	€ 733.420,91	€ 77.590,42	€ -	€ 733.420,91
ME	83014	Castell'Umberto	3.083	1	€ 1.160.788,98	€ 1.160.788,98	€ 52.039,76	€ 1.072.233,51	€ 1.124.273,27	€ 123.490,10	€ -	€ 1.124.273,27
CT	87036	Raddusa	3.133	1	€ 882.592,84	€ 882.592,84	€ 52.883,74	€ 815.260,69	€ 868.144,43	€ 194.933,24	€ -	€ 868.144,43
ME	83008	Capizzi	3.137	1	€ 804.306,76	€ 804.306,76	€ 52.951,26	€ 742.946,98	€ 795.898,23	€ 30.895,57	€ -	€ 795.898,23
CT	87014	Castiglione di Sicilia	3.182	1	€ 953.371,96	€ 953.371,96	€ 53.710,84	€ 880.640,14	€ 934.350,97	€ 117.112,51	€ -	€ 934.350,97
PA	82074	Trappeto	3.184	1	€ 289.673,29	€ 289.673,29	€ 53.744,60	€ 267.574,40	€ 321.318,99	€ 81.925,01	€ -	€ 321.318,99
ME	83029	Gaggi	3.240	1	€ 527.984,58	€ 527.984,58	€ 54.689,85	€ 487.705,15	€ 542.395,00	€ 53.196,27	€ -	€ 542.395,00
CT	87043	San Michele di Ganzaria	3.250	1	€ 1.080.697,14	€ 1.080.697,14	€ 54.858,65	€ 998.251,80	€ 1.053.110,45	€ 155.614,68	€ -	€ 1.053.110,45
AG	84035	San Biagio Platani	3.275	1	€ 595.503,47	€ 595.503,47	€ 55.280,64	€ 550.073,09	€ 605.353,73	€ 277.128,17	€ -	€ 605.353,73
PA	82019	Camporeale	3.294	1	€ 1.389.212,89	€ 1.389.212,89	€ 55.601,35	€ 1.283.231,19	€ 1.338.832,54	€ 147.602,10	€ -	€ 1.338.832,54
PA	82055	Petralia Soprana	3.308	1	€ 753.416,84	€ 753.416,84	€ 55.837,66	€ 695.939,40	€ 751.777,06	€ 81.046,36	€ -	€ 751.777,06
PA	82051	Montemaggiore Belisito	3.314	1	€ 1.045.282,98	€ 1.045.282,98	€ 55.938,94	€ 965.539,36	€ 1.021.478,30	€ 279.464,40	€ -	€ 1.021.478,30
PA	82058	Polizzi Generosa	3.334	1	€ 877.799,68	€ 877.799,68	€ 56.276,53	€ 810.833,19	€ 867.109,73	€ 77.675,28	€ -	€ 867.109,73
ME	83011	Caronia	3.339	1	€ 838.256,46	€ 838.256,46	€ 56.360,93	€ 774.306,69	€ 830.667,62	€ 88.022,00	€ -	€ 830.667,62
PA	82024	Castellana Sicula	3.339	1	€ 580.216,78	€ 580.216,78	€ 56.360,93	€ 535.952,60	€ 592.313,54	€ 66.591,33	€ -	€ 592.313,54
PA	82080	Villafraati	3.340	1	€ 1.154.290,74	€ 1.154.290,74	€ 56.377,81	€ 1.066.231,02	€ 1.122.608,83	€ 136.698,89	€ -	€ 1.122.608,83
ME	83027	Furci Siculo	3.342	1	€ 827.923,59	€ 827.923,59	€ 56.411,57	€ 764.762,10	€ 821.173,67	€ 103.648,72	€ -	€ 821.173,67
AG	84015	Cianciana	3.422	1	€ 776.896,35	€ 776.896,35	€ 57.761,94	€ 717.627,68	€ 775.389,62	€ 137.637,45	€ -	€ 775.389,62
CL	85021	Vallelunga Pratameno	3.429	1	€ 713.293,72	€ 713.293,72	€ 57.880,09	€ 658.877,23	€ 716.757,33	€ 253.731,95	€ -	€ 716.757,33
CT	87001	Acì Bonaccorsi	3.524	1	€ 594.292,68	€ 594.292,68	€ 59.483,65	€ 548.954,67	€ 608.438,32	€ 19.096,14	€ -	€ 608.438,32
PA	82076	Valledolmo	3.552	1	€ 732.195,58	€ 732.195,58	€ 59.956,28	€ 676.337,09	€ 736.293,37	€ 96.413,40	€ -	€ 736.293,37
EN	86010	Gagliano Castelferrato	3.554	1	€ 769.809,43	€ 769.809,43	€ 59.990,04	€ 711.081,42	€ 771.071,46	€ 72.048,62	€ -	€ 771.071,46
PA	82001	Allia	3.581	1	€ 368.792,74	€ 368.792,74	€ 60.445,79	€ 340.657,90	€ 401.103,69	€ 5.603,66	€ -	€ 401.103,69
PA	82044	Lascari	3.611	1	€ 538.310,94	€ 538.310,94	€ 60.952,18	€ 497.243,72	€ 558.195,90	€ 205.275,43	€ -	€ 558.195,90
AG	84007	Caltabellotta	3.615	1	€ 1.436.092,47	€ 1.436.092,47	€ 61.019,70	€ 1.326.094,37	€ 1.387.554,06	€ 125.133,05	€ -	€ 1.387.554,06
ME	83061	Nizza di Sicilia	3.652	1	€ 1.036.434,60	€ 1.036.434,60	€ 61.644,24	€ 957.366,01	€ 1.019.010,25	€ 243.473,55	€ -	€ 1.019.010,25
AG	84004	Bivona	3.665	1	€ 945.542,32	€ 945.542,32	€ 61.863,68	€ 873.407,81	€ 935.271,49	€ 59.721,47	€ -	€ 935.271,49
ME	83078	San Fratello	3.667	1	€ 745.696,62	€ 745.696,62	€ 61.897,44	€ 688.808,15	€ 750.705,58	€ 103.592,85	€ -	€ 750.705,58
AG	84014	Cattolica Eraclea	3.715	1	€ 790.140,92	€ 790.140,92	€ 62.707,66	€ 729.861,84	€ 792.569,49	€ 133.872,35	€ -	€ 792.569,49
PA	82030	Ciminna	3.737	1	€ 637.828,11	€ 637.828,11	€ 63.079,01	€ 589.168,82	€ 652.247,83	€ 52.377,79	€ -	€ 652.247,83
CT	87057	Maniace	3.756	1	€ 592.149,16	€ 592.149,16	€ 63.999,72	€ 546.974,67	€ 610.374,39	€ -	€ -	€ 610.374,39
ME	83060	Naso	3.782	1	€ 755.441,94	€ 755.441,94	€ 63.838,59	€ 697.810,01	€ 761.648,59	€ -	€ -	€ 761.648,59

Handwritten signatures and initials:
 - Top right: A stylized signature.
 - Middle right: A signature that appears to be "LSD".
 - Bottom right: A signature that appears to be "LSD".

Prov	COD ISTAT	Comune	Popolazione al 1° gennaio 2017	Popolazione < 5000 ab. (se vero = 1)	Assegnazione regionale totale anno 2015	Assegnazione regionale totale anno 2016	Quota su popolazione	Quota su assegnazione 2016	ASSEGNAZIONE COMPLESSIVA 2018 (senza perequazione e senza riequilibrio)	QUOTE COMPLEMENTARI DA GARANTIRE	PEREQUAZIONE PER QUOTE COMPLEMENTARI	ASSEGNAZIONE 2018 DOPO PEREQUAZIONE PER COPERTURA QUOTE COMPLEMENTARI
A	B	C	D	E	F	G	H	I	L	M	N	O
ME	83028	Furnari	3.803	1	€ 547.423,12	€ 547.423,12	€ 64.193,06	€ 505.660,74	€ 569.853,80	€ 112.309,61	€ -	€ 569.853,80
CT	87022	Maletto	3.841	1	€ 899.804,55	€ 899.804,55	€ 64.834,48	€ 831.159,33	€ 895.993,82	€ 87.073,47	€ -	€ 895.993,82
SR	89020	Portopalo di Capo Passero	3.916	1	€ 354.056,91	€ 354.056,91	€ 66.100,45	€ 277.046,25	€ 393.146,70	€ -	€ -	€ 393.146,70
ME	83105	Francavilla di Sicilia	3.929	1	€ 840.186,24	€ 840.186,24	€ 66.319,89	€ 776.089,25	€ 842.409,13	€ 74.537,45	€ -	€ 842.409,13
ME	83024	Venetico	3.944	1	€ 434.793,93	€ 434.793,93	€ 66.573,08	€ 401.623,92	€ 468.197,00	€ 44.308,97	€ -	€ 468.197,00
ME	83092	Saponara	3.949	1	€ 789.138,79	€ 789.138,79	€ 66.657,48	€ 728.936,16	€ 795.593,63	€ 22.388,02	€ -	€ 795.593,63
CT	87035	Piedimonte Etneo	3.951	1	€ 838.082,77	€ 838.082,77	€ 66.691,24	€ 774.146,25	€ 840.837,49	€ 130.346,30	€ -	€ 840.837,49
CT	87058	Ragalna	3.963	1	€ 414.179,41	€ 414.179,41	€ 66.893,79	€ 382.582,06	€ 449.475,86	€ 34.919,93	€ -	€ 449.475,86
ME	83068	Praino	3.975	1	€ 1.482.687,35	€ 1.482.687,35	€ 67.096,35	€ 1.369.574,57	€ 1.436.670,92	€ 70.308,92	€ -	€ 1.436.670,92
PA	82015	Caltavuturo	3.986	1	€ 960.809,39	€ 960.809,39	€ 67.282,02	€ 887.510,17	€ 954.792,20	€ 208.216,69	€ -	€ 954.792,20
PA	82032	Collesano	4.030	1	€ 731.378,21	€ 731.378,21	€ 68.024,72	€ 675.582,08	€ 743.606,80	€ 261.347,00	€ -	€ 743.606,80
TP	81010	Gibellina	4.035	1	€ 730.745,99	€ 730.745,99	€ 68.109,12	€ 674.998,09	€ 743.107,21	€ 147.779,31	€ -	€ 743.107,21
CT	87056	Mazzarrone	4.077	1	€ 324.307,10	€ 324.307,10	€ 68.818,06	€ 299.566,04	€ 368.384,09	€ 58.112,24	€ -	€ 368.384,09
ME	83071	Roccalumera	4.144	1	€ 746.511,04	€ 746.511,04	€ 69.949,00	€ 689.560,44	€ 759.509,43	€ 30.671,86	€ -	€ 759.509,43
PA	82011	Bologneta	4.158	1	€ 574.190,58	€ 574.190,58	€ 70.185,31	€ 530.386,14	€ 600.571,45	€ 86.234,74	€ -	€ 600.571,45
CL	85006	Della	4.228	1	€ 817.392,01	€ 817.392,01	€ 71.366,88	€ 755.033,97	€ 826.400,85	€ 80.858,01	€ -	€ 826.400,85
TP	81009	Favignana	4.292	1	€ 2.344.384,41	€ 2.344.384,41	€ 72.447,18	€ 2.165.533,60	€ 2.237.980,77	€ -	€ -	€ 2.237.980,77
PA	82072	Torretta	4.328	1	€ 492.855,82	€ 492.855,82	€ 73.054,84	€ 455.256,33	€ 528.311,17	€ 80.731,78	€ -	€ 528.311,17
ME	83108	Torrenova	4.434	1	€ 912.751,45	€ 912.751,45	€ 74.844,08	€ 843.185,53	€ 917.962,60	€ 73.460,83	€ -	€ 917.962,60
ME	83010	Capri Leone	4.484	1	€ 700.243,36	€ 700.243,36	€ 75.688,06	€ 646.822,47	€ 722.510,53	€ 160.065,67	€ -	€ 722.510,53
EN	86005	Calascibetta	4.493	1	€ 942.292,84	€ 942.292,84	€ 75.839,97	€ 870.406,23	€ 946.246,20	€ 194.126,43	€ -	€ 946.246,20
AG	84042	Siculiana	4.502	1	€ 1.190.156,65	€ 1.190.156,65	€ 75.991,89	€ 1.099.360,75	€ 1.175.352,64	€ 57.532,11	€ -	€ 1.175.352,64
PA	82010	Bisacchino	4.560	1	€ 648.782,03	€ 648.782,03	€ 76.970,90	€ 599.287,08	€ 676.257,98	€ 331.875,00	€ -	€ 676.257,98
AG	84032	Realmondo	4.562	1	€ 783.996,28	€ 783.996,28	€ 77.004,66	€ 724.185,96	€ 801.190,63	€ 21.712,85	€ -	€ 801.190,63
CT	87013	Castel di Iudica	4.567	1	€ 876.667,67	€ 876.667,67	€ 77.089,06	€ 809.787,54	€ 886.876,60	€ 12.135,16	€ -	€ 886.876,60
AG	84040	Santo Stefano Quisquina	4.601	1	€ 654.330,24	€ 654.330,24	€ 77.662,97	€ 604.412,02	€ 682.074,99	€ -	€ -	€ 682.074,99
ME	83086	Santa Lucia del Mela	4.607	1	€ 923.079,72	€ 923.079,72	€ 77.764,24	€ 852.658,86	€ 930.423,11	€ 82.839,36	€ -	€ 930.423,11
ME	83091	Santo Stefano di Camastra	4.679	1	€ 1.148.518,61	€ 1.148.518,61	€ 78.979,57	€ 1.060.899,24	€ 1.139.878,81	€ 126.635,17	€ -	€ 1.139.878,81
CL	85003	Butera	4.691	1	€ 663.291,96	€ 663.291,96	€ 79.182,13	€ 612.690,06	€ 691.872,19	€ 132.469,28	€ -	€ 691.872,19
TP	81020	San Vito Lo Capo	4.702	1	€ 790.584,35	€ 790.584,35	€ 79.367,80	€ 730.271,44	€ 809.639,24	€ 68.622,13	€ -	€ 809.639,24
ME	83052	Mistretta	4.715	1	€ 468.896,13	€ 468.896,13	€ 79.587,24	€ 428.780,41	€ 508.367,65	€ 136.903,45	€ -	€ 508.367,65
PA	82060	Prizzi	4.788	1	€ 543.438,78	€ 543.438,78	€ 80.819,45	€ 479.330,78	€ 560.150,23	€ 227.486,02	€ -	€ 560.150,23
EN	86006	Catananuova	4.798	1	€ 1.747.489,48	€ 1.747.489,48	€ 80.988,24	€ 1.614.175,20	€ 1.695.163,45	€ 93.739,12	€ -	€ 1.695.163,45
CT	87028	Mirabella Imbaccari	4.832	1	€ 668.156,40	€ 668.156,40	€ 81.562,15	€ 610.993,26	€ 692.555,41	€ -	€ -	€ 692.555,41
EN	86002	Aidone	4.852	1	€ 727.927,57	€ 727.927,57	€ 81.899,74	€ 672.394,68	€ 754.294,42	€ 13.876,29	€ -	€ 754.294,42
EN	86020	Villarosa	4.866	1	€ 605.790,84	€ 605.790,84	€ 82.136,06	€ 553.963,29	€ 636.099,34	€ 84.411,86	€ -	€ 636.099,34
TOTALI COMUNI CON MENO DI 5.000 ABITANTI			280.860		€ 59.063.925,79	€ 59.021.925,46	€ 4.740.800,00	€ 54.519.200,00	€ 59.260.000,00	€ 7.334.349,04	€ -	€ 59.260.000,00

[Handwritten signature]

Prov	COD ISTAT	Comune	Popolazione al 1° gennaio 2017	Popolazione < 5000 ab. (se vero = 1)	Assegnazione regionale totale anno 2015	Assegnazione regionale totale anno 2016	Quota su popolazione	Quota su assegnazione 2016	ASSEGNAZIONE COMPLESSIVA 2018 (senza perequazione e senza riequilibrio)	QUOTE COMPLEMENTARI DA GARANTIRE	PEREQUAZIONE PER QUOTE COMPLEMENTARI	ASSEGNAZIONE DOPO PEREQUAZIONE PER COPERTURA QUOTE COMPLEMENTARI
A	B	C	D	E	F	G	H	I	L	M	N	O
COMUNI CON POPOLAZIONE INFERIORE AI 10.000 ABITANTI												
TP	81019	Santa Ninfa	5.000	0	€ 641.167,35	€ 634.736,66	€ 25.923,93	€ 476.558,07	€ 502.482,00	€ 433.909,60	€ 19.463,60	€ 521.945,60
ME	83096	Spadafora	5.019	0	€ 592.387,82	€ 565.659,01	€ 26.022,44	€ 424.694,81	€ 450.717,25	€ 64.394,60	-	€ 450.717,25
CT	87012	Camporotondo Etneo	5.075	0	€ 509.585,07	€ 509.585,07	€ 26.312,79	€ 382.594,69	€ 408.907,48	€ 4.782,82	-	€ 408.907,48
CT	87027	Mineo	5.117	0	€ 855.625,78	€ 817.019,56	€ 26.530,55	€ 613.415,43	€ 639.945,99	€ 44.832,91	-	€ 639.945,99
EN	86003	Assoro	5.135	0	€ 508.987,09	€ 503.882,12	€ 26.623,88	€ 378.312,94	€ 404.936,82	€ 128.878,41	-	€ 404.936,82
PA	82028	Cerda	5.235	0	€ 530.365,26	€ 525.045,88	€ 27.142,36	€ 394.202,61	€ 421.344,97	€ 216.373,35	-	€ 421.344,97
CT	87010	Calatabiano	5.258	0	€ 526.750,81	€ 502.983,57	€ 27.261,61	€ 377.638,31	€ 404.899,92	-	-	€ 404.899,92
CL	85017	Santa Caterina Villarmosa	5.342	0	€ 608.596,13	€ 602.492,12	€ 27.697,13	€ 452.348,98	€ 480.046,11	€ 104.459,01	-	€ 480.046,11
PA	82063	San Cipirello	5.353	0	€ 450.962,65	€ 446.439,65	€ 27.754,16	€ 335.185,33	€ 362.939,49	€ 93.572,43	-	€ 362.939,49
CT	87021	Linguaglossa	5.357	0	€ 526.045,19	€ 502.309,79	€ 27.774,90	€ 377.132,44	€ 404.907,34	€ 85.837,38	-	€ 404.907,34
EN	86007	Centuripe	5.416	0	€ 609.146,60	€ 603.037,07	€ 28.080,80	€ 452.758,13	€ 480.838,93	€ 236.178,93	-	€ 480.838,93
TP	81007	Custonaci	5.587	0	€ 1.074.186,56	€ 1.025.718,78	€ 28.967,40	€ 770.106,08	€ 799.073,48	€ 166.960,17	-	€ 799.073,48
AG	84018	Grotte	5.683	0	€ 883.843,42	€ 874.978,77	€ 29.465,14	€ 656.931,01	€ 686.396,15	€ 86.432,24	-	€ 686.396,15
ME	83107	Acquedolci	5.722	0	€ 448.817,39	€ 428.566,55	€ 29.667,35	€ 321.766,27	€ 351.433,62	€ 321.352,30	-	€ 351.433,62
ME	83007	Briolo	5.739	0	€ 693.639,32	€ 662.342,00	€ 29.755,49	€ 497.284,06	€ 527.039,55	€ 95.989,40	-	€ 527.039,55
AG	84034	Sambuca di Sicilia	5.876	0	€ 723.885,27	€ 691.223,24	€ 30.465,81	€ 518.967,99	€ 549.433,80	€ 221.788,27	-	€ 549.433,80
CL	85018	Serradifalco	6.043	0	€ 603.665,79	€ 597.611,23	€ 31.331,67	€ 448.684,42	€ 480.016,09	€ 235.484,39	-	€ 480.016,09
CT	87054	Vizzini	6.164	0	€ 682.017,96	€ 675.177,55	€ 31.959,02	€ 506.920,95	€ 538.879,97	€ 166.124,96	-	€ 538.879,97
PA	82050	Montelepre	6.213	0	€ 481.505,11	€ 476.676,77	€ 32.213,08	€ 357.887,25	€ 390.100,33	€ 180.755,06	-	€ 390.100,33
PA	82057	Piana degli Albanesi	6.219	0	€ 499.755,47	€ 494.743,09	€ 32.244,19	€ 371.451,38	€ 403.695,57	€ 195.438,07	-	€ 403.695,57
ME	83064	Pace del Mela	6.246	0	€ 583.266,53	€ 577.416,56	€ 32.384,18	€ 433.522,34	€ 465.906,51	€ 175.568,05	-	€ 465.906,51
AG	84009	Cammarata	6.289	0	€ 800.938,09	€ 792.904,95	€ 32.607,12	€ 595.310,27	€ 627.917,39	€ 255.820,83	-	€ 627.917,39
ME	83099	Tortorici	6.318	0	€ 765.989,03	€ 758.306,42	€ 32.757,48	€ 569.333,81	€ 602.091,29	€ 473.951,14	-	€ 602.091,29
AG	84038	Santa Margherita di Belice	6.386	0	€ 631.754,40	€ 625.418,12	€ 33.110,05	€ 469.561,74	€ 502.671,79	€ 183.202,78	-	€ 502.671,79
PA	82007	Balestrate	6.435	0	€ 460.521,59	€ 455.902,71	€ 33.364,10	€ 342.290,16	€ 375.654,26	€ 77.961,40	-	€ 375.654,26
AG	84020	Lampedusa e Linosa	6.572	0	€ 1.462.512,40	€ 1.403.854,71	€ 34.074,42	€ 1.054.009,21	€ 1.088.083,63	-	-	€ 1.088.083,63
PA	82046	Marino	6.588	0	€ 750.300,51	€ 742.775,25	€ 34.157,37	€ 557.673,06	€ 591.830,44	€ 114.941,22	-	€ 591.830,44
TP	81003	Calatafimi-Segesta	6.616	0	€ 645.000,21	€ 616.828,88	€ 34.302,55	€ 463.112,97	€ 497.415,52	€ 4.379,06	-	€ 497.415,52
ME	83076	Rometta	6.621	0	€ 463.728,06	€ 442.804,44	€ 34.328,47	€ 332.456,03	€ 366.784,50	€ 171.622,43	-	€ 366.784,50
PA	82036	Gangi	6.736	0	€ 645.288,05	€ 638.816,03	€ 34.924,72	€ 479.620,84	€ 514.545,57	€ 268.107,69	-	€ 514.545,57
PA	82045	Lercara Friddi	6.829	0	€ 810.535,30	€ 802.405,91	€ 35.406,91	€ 602.443,56	€ 637.850,46	€ 128.760,23	-	€ 637.850,46
EN	86015	Pietraperzia	6.919	0	€ 717.076,65	€ 709.884,61	€ 35.873,54	€ 532.978,89	€ 568.852,42	-	-	€ 568.852,42
CL	85019	Sommatino	6.975	0	€ 647.254,30	€ 640.762,56	€ 36.163,89	€ 481.082,29	€ 517.246,18	€ 56.345,50	-	€ 517.246,18
ME	83033	Gioiosa Marea	7.014	0	€ 737.400,08	€ 704.128,25	€ 36.366,09	€ 528.657,03	€ 565.023,12	€ 89.555,93	-	€ 565.023,12
ME	83077	San Filippo del Mela	7.048	0	€ 642.165,13	€ 613.190,35	€ 36.542,38	€ 460.381,17	€ 496.923,55	€ 71.484,50	-	€ 496.923,55
SR	89005	Canicattini Bagni	7.125	0	€ 791.107,73	€ 755.412,59	€ 36.941,60	€ 567.161,13	€ 604.102,74	€ 253.230,39	-	€ 604.102,74
EN	86016	Regalbuto	7.233	0	€ 857.674,74	€ 818.976,07	€ 37.501,56	€ 614.884,37	€ 652.385,93	€ 57.109,64	-	€ 652.385,93




 Pagina 7 di 12

Prov	COD ISTAT	Comune	Popolazione al 1° gennaio 2017	Popolazione < 5000 ab. (se vero = 1)	Assegnazione regionale totale anno 2015	Assegnazione regionale totale anno 2016	Quota su popolazione	Quota su assegnazione 2016	ASSEGNAZIONE COMPLESSIVA 2018 (senza perequazione e senza riequilibrio)	QUOTE COMPLEMENTARI DA GARANTIRE	PEREQUAZIONE PER QUOTE COMPLEMENTARI	ASSEGNAZIONE 2018 DOPO PEREQUAZIONE PER COPERTURA QUOTE COMPLEMENTARI
A	B	C	D	E	F	G	H	I	L	M	N	O
PA	82043	Isola delle Femmine	7.285	0	€ 328.217,49	€ 313.408,17	€ 37.771,17	€ 235.305,76	€ 273.076,93	€ -	€ -	€ 273.076,93
CT	87025	Militello in Val di Catania	7.334	0	€ 775.944,52	€ 768.162,06	€ 38.025,22	€ 576.733,39	€ 614.758,62	€ 271.798,25	€ -	€ 614.758,62
ME	83106	Terme Vigliatore	7.367	0	€ 440.321,60	€ 435.905,32	€ 38.196,32	€ 377.276,19	€ 365.472,51	€ 188.002,99	€ -	€ 365.472,51
ME	83098	Torregrotta	7.410	0	€ 508.099,79	€ 503.003,72	€ 38.419,27	€ 377.653,44	€ 416.072,70	€ 85.599,58	€ -	€ 416.072,70
PA	82013	Borgetto	7.434	0	€ 497.927,27	€ 492.933,23	€ 38.543,70	€ 370.092,55	€ 408.636,25	€ 105.392,82	€ -	€ 408.636,25
PA	82017	Campofelice di Roccella	7.511	0	€ 468.844,25	€ 447.689,78	€ 38.942,93	€ 336.123,92	€ 375.066,86	€ 9.963,19	€ -	€ 375.066,86
CT	87031	Nicolosi	7.533	0	€ 596.024,18	€ 569.131,30	€ 39.057,00	€ 427.301,79	€ 466.358,79	€ 140.973,23	€ -	€ 466.358,79
CT	87047	Santa Maria di Licodia	7.628	0	€ 543.234,90	€ 537.786,44	€ 39.549,55	€ 403.768,18	€ 443.317,73	€ -	€ -	€ 443.317,73
AG	84026	Naro	7.658	0	€ 674.624,34	€ 667.858,09	€ 39.705,10	€ 501.425,52	€ 541.130,62	€ 208.920,71	€ -	€ 541.130,62
TP	81014	Pantelleria	7.665	0	€ 2.199.392,26	€ 2.111.180,17	€ 39.741,39	€ 1.585.066,70	€ 1.624.808,09	€ -	€ -	€ 1.624.808,09
EN	86019	Valguarnera Caropepe	7.774	0	€ 678.258,50	€ 671.455,80	€ 40.306,53	€ 504.126,67	€ 544.433,20	€ 216.092,78	€ -	€ 544.433,20
CT	87052	Valverde	7.850	0	€ 464.109,74	€ 459.454,88	€ 40.700,57	€ 344.957,12	€ 385.657,69	€ -	€ -	€ 385.657,69
CT	87044	San Pietro Clarenza	7.915	0	€ 349.300,86	€ 345.797,49	€ 41.037,59	€ 259.623,55	€ 300.661,13	€ -	€ -	€ 300.661,13
AG	84036	San Giovanni Gemini	8.017	0	€ 790.016,25	€ 782.092,65	€ 41.566,43	€ 587.192,43	€ 628.758,86	€ 97.061,60	€ -	€ 628.758,86
AG	84012	Casteltermeni	8.129	0	€ 705.075,45	€ 698.003,78	€ 42.147,13	€ 524.058,80	€ 566.205,93	€ 97.297,50	€ -	€ 566.205,93
TP	81024	Petrosino	8.142	0	€ 422.230,25	€ 417.995,42	€ 42.214,53	€ 313.829,50	€ 356.044,03	€ 74.974,17	€ -	€ 356.044,03
SR	89018	Solarino	8.178	0	€ 741.444,32	€ 734.007,88	€ 42.401,18	€ 551.090,55	€ 593.491,74	€ -	€ -	€ 593.491,74
PA	82014	Caccamo	8.183	0	€ 639.379,26	€ 632.966,50	€ 42.427,11	€ 475.229,04	€ 517.656,15	€ 100.591,98	€ -	€ 517.656,15
RG	88002	Chiaromonte Gulfi	8.196	0	€ 881.358,54	€ 841.591,24	€ 42.494,51	€ 631.863,76	€ 674.358,27	€ 134.687,35	€ -	€ 674.358,27
AG	84029	Recalmuto	8.219	0	€ 566.740,17	€ 541.168,60	€ 42.613,76	€ 406.307,50	€ 448.921,26	€ 5.076,67	€ -	€ 448.921,26
PA	82004	Altevilla Milicia	8.285	0	€ 418.636,81	€ 399.747,73	€ 42.955,96	€ 300.129,20	€ 343.085,16	€ 180.387,68	€ -	€ 343.085,16
EN	86001	Agira	8.301	0	€ 933.900,26	€ 924.533,56	€ 43.038,91	€ 694.136,57	€ 737.175,48	€ 91.590,43	€ -	€ 737.175,48
CT	87048	Santa Venerina	8.549	0	€ 650.931,65	€ 644.403,03	€ 44.324,74	€ 483.815,54	€ 528.140,28	€ 1.935,29	€ -	€ 528.140,28
ME	83105	Villafraanca Tirrena	8.559	0	€ 706.628,85	€ 699.541,60	€ 44.376,59	€ 525.213,39	€ 569.589,98	€ 123.592,95	€ -	€ 569.589,98
PA	82064	San Giuseppe Jato	8.653	0	€ 724.066,79	€ 716.804,64	€ 44.863,96	€ 538.174,42	€ 583.038,38	€ 388.143,17	€ -	€ 583.038,38
SR	89019	Sortino	8.657	0	€ 1.186.351,36	€ 1.132.822,65	€ 44.884,70	€ 850.519,29	€ 895.403,99	€ 536.756,71	€ -	€ 895.403,99
CT	87053	Viagrande	8.672	0	€ 564.173,86	€ 558.515,39	€ 44.962,47	€ 419.331,40	€ 464.293,87	€ -	€ -	€ 464.293,87
SR	89015	Palazzolo Acreide	8.730	0	€ 699.101,79	€ 667.558,00	€ 45.263,19	€ 501.200,22	€ 546.463,40	€ 34.207,10	€ -	€ 546.463,40
PA	82022	Castelbuono	8.843	0	€ 657.749,50	€ 628.071,54	€ 45.849,07	€ 471.553,92	€ 517.402,99	€ 534.854,38	€ 17.451,39	€ 534.854,38
EN	86018	Troina	9.310	0	€ 561.365,44	€ 555.735,13	€ 48.270,36	€ 417.244,00	€ 465.514,36	€ 114.411,94	€ -	€ 465.514,36
ME	83089	Santa Teresa di Riva	9.368	0	€ 840.553,33	€ 802.627,18	€ 48.571,08	€ 602.609,68	€ 651.180,76	€ 200.346,86	€ -	€ 651.180,76
ME	83032	Giardini-Naxos	9.384	0	€ 984.891,09	€ 940.452,36	€ 48.654,04	€ 706.088,35	€ 754.742,38	€ 317.183,55	€ -	€ 754.742,38
AG	84003	Aragona	9.458	0	€ 733.274,46	€ 725.919,97	€ 49.037,71	€ 545.018,18	€ 594.055,89	€ 97.628,98	€ -	€ 594.055,89
CT	87045	Sant'Agata li Battiati	9.505	0	€ 415.363,77	€ 411.197,81	€ 49.281,40	€ 308.725,88	€ 358.007,28	€ -	€ -	€ 358.007,28
CT	87016	Fiumefreddo di Sicilia	9.560	0	€ 721.110,58	€ 713.878,08	€ 49.566,56	€ 535.977,17	€ 585.543,73	€ -	€ -	€ 585.543,73
CT	87055	Zafferana Etnea	9.562	0	€ 722.326,31	€ 689.734,62	€ 49.576,93	€ 517.850,34	€ 567.427,27	€ -	€ -	€ 567.427,27
AG	84010	Campobello di Licata	9.964	0	€ 510.000,32	€ 504.885,19	€ 51.661,21	€ 379.066,04	€ 430.727,25	€ 133.598,76	€ -	€ 430.727,25
TOTALI COMUNI CON MENO DI 10.000 ABITANTI			533.291		€ 50.164.419,95	€ 48.928.037,89	€ 2.765.000,00	€ 36.735.000,00	€ 39.500.000,00	€ 9.956.605,71	€ 36.914,99	€ 39.536.914,99

Prov	COD ISTAT	Comune	Popolazione al 1° gennaio 2017	Popolazione < 5000 ab. (se vero = 1)	Assegnazione regionale totale anno 2015	Assegnazione regionale totale anno 2016	Quota su popolazione	Quota su assegnazione 2016	ASSEGNAZIONE COMPLESSIVA 2018 (senza perequazione e senza riequilibrio)	QUOTE COMPLEMENTARI DA GARANTIRE	PEREQUAZIONE PER QUOTE COMPLEMENTARI	ASSEGNAZIONE 2018 DOPO PEREQUAZIONE PER COPERTURA QUOTE COMPLEMENTARI
A	B	C	D	E	F	G	H	I	L	M	N	O
COMUNI CON POPOLAZIONE INFERIORE AI 20.000 ABITANTI												
							Importo ripartito: € 1.770.000,00 (6% di € 29.500.000,00)	Importo ripartito: € 27.730.000,00 (94% di € 29.500.000,00)				
PA	82005	Altofonte	10.237	0	€ 558.645,98	€ 553.042,95	€ 24.861,64	€ 389.810,10	€ 414.671,74	€	€	€ 414.671,74
TP	81015	Partanna	10.478	0	€ 461.541,33	€ 456.912,23	€ 25.446,94	€ 322.052,75	€ 347.499,69	€ 229.815,06	€	€ 347.499,69
PA	82073	Trabia	10.481	0	€ 724.906,40	€ 692.198,29	€ 25.454,22	€ 487.893,18	€ 513.347,40	€ 55.651,67	€	€ 513.347,40
TP	81018	Salemi	10.638	0	€ 557.685,19	€ 552.091,80	€ 25.835,52	€ 389.139,68	€ 414.975,20	€ 1.272.509,83	€ 857.534,63	€ 1.272.509,83
CL	85012	Mussomeli	10.711	0	€ 508.879,68	€ 503.775,79	€ 26.012,80	€ 355.084,34	€ 381.097,14	€ 61.501,81	€	€ 381.097,14
CT	87038	Randazzo	10.810	0	€ 657.953,60	€ 651.354,55	€ 26.253,24	€ 459.104,63	€ 485.357,87	€ 150.318,48	€	€ 485.357,87
RG	88010	Santa Croce Camerina	10.899	0	€ 778.638,94	€ 770.829,45	€ 26.469,38	€ 543.316,04	€ 569.785,42	€	€	€ 569.785,42
CT	87037	Ramacca	10.901	0	€ 828.176,53	€ 819.870,20	€ 26.474,24	€ 577.882,21	€ 604.356,45	€ 24.419,96	€	€ 604.356,45
ME	83097	Taormina	10.909	0	€ 987.530,46	€ 942.872,64	€ 26.493,67	€ 664.650,47	€ 691.144,14	€	€	€ 691.144,14
CT	87050	Trecastagni	10.985	0	€ 499.399,32	€ 476.866,20	€ 26.678,24	€ 336.117,22	€ 362.795,47	€ 82.349,87	€	€ 362.795,47
PA	82034	Corleone	11.158	0	€ 528.913,55	€ 523.608,73	€ 27.098,39	€ 369.063,51	€ 396.161,90	€ 592.850,86	€ 196.688,96	€ 592.850,86
RG	88001	Acate	11.182	0	€ 646.468,62	€ 639.984,76	€ 27.456,68	€ 451.090,68	€ 478.247,36	€	€	€ 478.247,36
PA	82067	Santa Flavia	11.238	0	€ 571.229,98	€ 545.455,82	€ 27.292,68	€ 384.462,34	€ 411.755,02	€ 336.083,77	€	€ 411.755,02
PA	82009	Belmonte Mezzagno	11.253	0	€ 614.883,83	€ 608.716,75	€ 27.329,11	€ 429.051,55	€ 456.380,66	€ 130.401,14	€	€ 456.380,66
TP	81013	Paceco	11.336	0	€ 551.022,65	€ 545.343,37	€ 27.530,68	€ 384.383,08	€ 411.913,76	€ 107.816,30	€	€ 411.913,76
PA	82020	Capaci	11.482	0	€ 632.082,11	€ 625.742,54	€ 27.865,26	€ 441.052,11	€ 468.937,37	€ 238.519,12	€	€ 468.937,37
CL	85015	Riesi	11.484	0	€ 717.988,80	€ 710.787,62	€ 27.890,12	€ 500.995,79	€ 528.885,91	€ 9.923,97	€	€ 528.885,91
AG	84031	Ravanusa	11.609	0	€ 651.146,36	€ 644.615,58	€ 28.193,69	€ 454.354,70	€ 482.548,39	€ 741.661,43	€ 259.113,04	€ 741.661,43
PA	82023	Casteldaccia	11.641	0	€ 601.348,81	€ 595.317,48	€ 28.271,41	€ 419.607,13	€ 447.878,54	€ 278.034,43	€	€ 447.878,54
CT	87042	San Gregorio di Catania	11.873	0	€ 409.971,98	€ 405.860,10	€ 28.834,85	€ 286.068,86	€ 314.903,70	€	€	€ 314.903,70
TP	81004	Campobello di Mazara	11.898	0	€ 505.681,41	€ 500.609,60	€ 28.895,56	€ 352.852,66	€ 381.748,22	€ 401.173,66	€ 19.425,44	€ 401.173,66
SR	89021	Priolo Gargallo	11.986	0	€ 719.275,68	€ 686.821,64	€ 29.109,28	€ 484.103,47	€ 513.212,75	€	€	€ 513.212,75
CL	85009	Mazzafrano	12.046	0	€ 589.979,48	€ 584.062,19	€ 29.254,99	€ 411.673,88	€ 440.928,88	€	€	€ 440.928,88
CT	87030	Motta Sant'Anastasia	12.221	0	€ 533.166,64	€ 528.207,51	€ 29.680,00	€ 372.304,94	€ 401.984,94	€	€	€ 401.984,94
TP	81022	Valderice	12.279	0	€ 656.517,20	€ 626.894,85	€ 29.820,86	€ 441.864,31	€ 471.685,17	€ 223.656,27	€	€ 471.685,17
PA	82071	Terrasini	12.423	0	€ 634.484,95	€ 628.121,28	€ 30.170,58	€ 442.728,76	€ 472.899,34	€ 405.559,61	€	€ 472.899,34
PA	82031	Cinisi	12.438	0	€ 672.144,29	€ 641.816,83	€ 30.207,01	€ 452.382,01	€ 482.589,02	€ 824.200,85	€ 341.611,83	€ 824.200,85
ME	83084	Sant'Agata di Militello	12.531	0	€ 681.675,99	€ 650.918,46	€ 30.432,87	€ 458.797,26	€ 489.230,13	€ 385.099,01	€	€ 489.230,13
AG	84023	Menfi	12.534	0	€ 538.829,28	€ 533.425,00	€ 30.440,15	€ 375.982,47	€ 406.422,62	€ 223.958,07	€	€ 406.422,62
SR	89010	Francofonte	12.727	0	€ 711.213,86	€ 704.080,63	€ 30.908,88	€ 496.268,40	€ 527.177,27	€	€	€ 527.177,27
AG	84030	Raffadali	12.737	0	€ 761.717,27	€ 754.077,50	€ 30.933,16	€ 531.508,49	€ 562.441,65	€ 108.835,29	€	€ 562.441,65
ME	83041	Lipari	12.753	0	€ 3.155.138,10	€ 3.075.233,27	€ 30.972,02	€ 2.167.565,80	€ 2.198.537,82	€	€	€ 2.198.537,82
PA	82035	Ficarazzi	13.078	0	€ 673.360,95	€ 666.607,37	€ 31.761,32	€ 469.855,52	€ 501.616,84	€ 247.224,86	€	€ 501.616,84
EN	86004	Barranca	13.212	0	€ 849.478,16	€ 840.958,18	€ 32.086,75	€ 592.745,99	€ 624.832,74	€ 339.169,08	€	€ 624.832,74
ME	83009	Capo d'Orlando	13.296	0	€ 537.007,92	€ 512.777,88	€ 32.290,75	€ 361.429,43	€ 393.720,18	€ 324.739,43	€	€ 393.720,18
EN	86011	Leonforte	13.305	0	€ 803.427,40	€ 795.369,29	€ 32.312,61	€ 560.612,84	€ 592.925,45	€ 246.651,02	€	€ 592.925,45
CT	87018	Grammichele	13.347	0	€ 515.554,79	€ 510.383,95	€ 32.414,61	€ 359.742,07	€ 392.156,68	€ 294.629,81	€	€ 392.156,68

Prov	COD ISTAT	Comune	Popolazione al 1° gennaio 2017	Popolazione < 5000 ab. (se vero = 1)	Assegnazione regionale totale anno 2015	Assegnazione regionale totale anno 2016	Quota su popolazione	Quota su assegnazione 2016	ASSEGNAZIONE COMPLESSIVA 2018 (senza perequazione e senza riequilibrio)	QUOTE COMPLEMENTARI DA GARANTIRE	PEREQUAZIONE PER QUOTE COMPLEMENTARI	ASSEGNAZIONE 2018 DOPO PEREQUAZIONE PER COPERTURA QUOTE COMPLEMENTARI
A	B	C	D	E	F	G	H	I	L	M	N	O
ME	83066	Patti	13.347	0	€ 734.257,03	€ 701.127,02	€ 32.414,61	€ 494.186,56	€ 526.601,17	€ 318.406,94	€ -	€ 526.601,17
SR	89012	Mielilli	13.598	0	€ 689.175,23	€ 682.263,04	€ 33.024,19	€ 480.890,36	€ 513.914,55	€ -	€ -	€ 513.914,55
EN	86012	Nicosia	13.762	0	€ 742.844,05	€ 735.393,58	€ 33.422,48	€ 518.339,21	€ 551.761,69	€ 123.643,14	€ -	€ 551.761,69
CT	87023	Mascalì	14.238	0	€ 519.323,24	€ 514.114,60	€ 34.578,50	€ 362.371,61	€ 396.950,11	€ -	€ -	€ 396.950,11
PA	82027	Cefalù	14.310	0	€ 860.104,86	€ 821.296,54	€ 34.753,36	€ 578.887,56	€ 613.640,92	€ 453.653,96	€ -	€ 613.640,92
CT	87034	Pedara	14.371	0	€ 639.124,95	€ 610.287,34	€ 34.901,50	€ 430.158,58	€ 465.060,08	€ 153.676,13	€ -	€ 465.060,08
CT	87039	Riposto	14.776	0	€ 757.748,77	€ 723.558,80	€ 35.885,09	€ 509.997,51	€ 545.882,60	€ 167.855,57	€ -	€ 545.882,60
TP	81005	Castellammare del Golfo	15.293	0	€ 622.780,42	€ 616.534,14	€ 37.140,68	€ 434.561,61	€ 471.702,29	€ 473.180,45	€ 1.478,16	€ 473.180,45
RG	88005	Ispica	16.239	0	€ 870.501,20	€ 831.223,79	€ 39.438,14	€ 585.884,74	€ 625.322,89	€ -	€ -	€ 625.322,89
CT	87032	Palagonia	16.639	0	€ 791.648,97	€ 783.709,00	€ 40.409,58	€ 552.394,14	€ 592.803,72	€ 26.469,03	€ -	€ 592.803,72
AG	84028	Porto Empedocle	16.916	0	€ 798.684,66	€ 790.674,12	€ 41.082,31	€ 557.303,47	€ 598.385,78	€ 358.685,26	€ -	€ 598.385,78
CT	87049	Scordia	17.038	0	€ 671.641,61	€ 664.905,27	€ 41.378,60	€ 468.655,80	€ 510.034,40	€ 388.771,53	€ -	€ 510.034,40
SR	89006	Carlentini	17.768	0	€ 861.696,34	€ 833.460,08	€ 43.151,48	€ 587.460,98	€ 630.612,46	€ -	€ -	€ 630.612,46
CT	87005	Aci Sant'Antonio	18.052	0	€ 687.257,75	€ 680.364,79	€ 43.841,20	€ 479.552,38	€ 523.393,59	€ 9.363,19	€ -	€ 523.393,59
CT	87002	Aci Castello	18.674	0	€ 800.003,34	€ 769.942,91	€ 45.351,80	€ 542.691,16	€ 588.042,96	€ 3.917,28	€ -	€ 588.042,96
AG	84033	Ribera	19.055	0	€ 793.428,18	€ 757.628,34	€ 46.277,10	€ 534.011,29	€ 580.288,38	€ 513.106,29	€ -	€ 580.288,38
CT	87009	Bronte	19.116	0	€ 957.633,63	€ 948.028,89	€ 46.425,24	€ 668.214,35	€ 714.639,59	€ 320.779,35	€ -	€ 714.639,59
RG	88008	Pozzallo	19.505	0	€ 1.436.520,39	€ 1.371.703,94	€ 47.369,97	€ 966.840,00	€ 1.014.209,97	€ 103.699,80	€ -	€ 1.014.209,97
TOTALI COMUNI CON MENO DI 20.000 ABITANTI			728.813		€ 40.281.442,11	€ 39.341.928,47	€ 1.770.000,00	€ 27.730.000,00	€ 29.500.000,00	€ 11.751.962,58	€ 1.675.852,06	€ 31.175.852,06




COMUNI CON POPOLAZIONE INFERIORE AI 60.000 ABITANTI

Prov	COD ISTAT	Comune	Popolazione al 1° gennaio 2017	Popolazione < 5000 ab. (se vero = 1)	Assegnazione regionale totale anno 2015	Assegnazione regionale totale anno 2016	Quota su popolazione	Quota su assegnazione 2016	ASSEGNAZIONE COMPLESSIVA 2018 (senza perequazione e senza riequilibrio)	QUOTE COMPLEMENTARI DA GARANTIRE	PEREQUAZIONE PER QUOTE COMPLEMENTARI	ASSEGNAZIONE 2018 DOPO PEREQUAZIONE PER COPERTURA QUOTE COMPLEMENTARI
A	B	C	D	E	F	G	H	I	L	M	N	O
PA	82079	Villabate	20.212	0	€ 671.692,94	€ 664.956,09	€ 28.708,24	€ 478.484,37	€ 507.192,61	€ 250.443,66	€ -	€ 507.192,61
CT	87051	Tremestieri Etneo	20.359	0	€ 646.409,68	€ 639.926,41	€ 28.917,03	€ 460.473,69	€ 489.390,72	€ -	€ -	€ 489.390,72
SR	89016	Rosolini	21.322	0	€ 817.795,88	€ 809.593,66	€ 30.284,83	€ 582.561,64	€ 612.846,47	€ -	€ -	€ 612.846,47
EN	86014	Piazza Armerina	21.782	0	€ 964.810,93	€ 921.278,22	€ 30.938,19	€ 662.926,82	€ 693.865,02	€ 289.857,16	€ -	€ 693.865,02
SR	89014	Pachino	22.263	0	€ 1.064.504,70	€ 1.053.828,08	€ 31.621,39	€ 758.306,11	€ 789.927,49	€ -	€ -	€ 789.927,49
SR	89009	Floridia	22.726	0	€ 1.035.526,65	€ 1.025.140,67	€ 32.279,01	€ 737.663,43	€ 769.942,44	€ -	€ -	€ 769.942,44
CL	85016	San Cataldo	22.865	0	€ 791.671,72	€ 783.731,52	€ 32.476,44	€ 563.951,95	€ 596.428,39	€ 87.836,88	€ -	€ 596.428,39
AG	84027	Palma di Montechiaro	22.962	0	€ 1.142.281,85	€ 1.130.825,15	€ 32.614,21	€ 813.711,11	€ 846.325,33	€ 67.932,26	€ -	€ 846.325,33
CT	87041	San Giovanni la Punta	23.270	0	€ 826.688,45	€ 789.387,89	€ 33.051,68	€ 568.022,12	€ 601.073,80	€ 128.406,98	€ -	€ 601.073,80
SR	89011	Lentini	23.761	0	€ 866.968,05	€ 827.850,06	€ 33.749,08	€ 595.698,45	€ 629.447,53	€ 10.275,69	€ -	€ 629.447,53
CT	87008	Biancavilla	24.040	0	€ 1.101.617,51	€ 1.090.568,66	€ 34.145,36	€ 784.743,63	€ 818.888,99	€ 24.228,20	€ -	€ 818.888,99
SR	89013	Noto	24.074	0	€ 1.064.455,66	€ 1.016.426,94	€ 34.193,65	€ 737.393,26	€ 765.586,91	€ -	€ -	€ 765.586,91
CT	87019	Gravina di Catania	25.615	0	€ 1.158.218,20	€ 1.105.958,87	€ 36.382,42	€ 795.818,01	€ 832.200,43	€ -	€ -	€ 832.200,43
PA	82070	Termini Imerese	26.144	0	€ 1.079.048,83	€ 1.030.361,66	€ 37.133,79	€ 741.420,31	€ 778.554,10	€ 714.073,83	€ -	€ 778.554,10
RG	88011	Scicli	27.196	0	€ 1.517.962,30	€ 1.449.471,15	€ 38.628,00	€ 1.043.030,13	€ 1.081.628,14	€ -	€ -	€ 1.081.628,14
CL	85013	Niscemi	27.277	0	€ 1.054.783,97	€ 1.044.204,84	€ 38.743,05	€ 751.381,49	€ 790.124,54	€ -	€ -	€ 790.124,54
EN	86009	Enna	27.586	0	€ 1.283.183,04	€ 1.225.285,24	€ 39.181,94	€ 881.682,03	€ 920.863,97	€ 39.529,84	€ -	€ 920.863,97
CT	87017	Giarre	27.605	0	€ 1.111.996,75	€ 1.061.822,95	€ 39.208,93	€ 764.059,00	€ 803.267,93	€ 161.830,44	€ -	€ 803.267,93


Prov	COD ISTAT	Comune	Popolazione al 1° gennaio 2017	Popolazione < 5000 ab. (se vero = 1)	Assegnazione regionale totale anno 2015		Assegnazione regionale totale anno 2016		Quota su popolazione 2016	Quota su assegnazione 2016	ASSEGNAZIONE COMPLESSIVA 2018 (senza perequazione e senza riequilibrio)	QUOTE COMPLEMENTARI DA GARANTIRE			PEREQUAZIONE PER QUOTE COMPLEMENTARI	ASSEGNAZIONE DOPO PEREQUAZIONE PER COPERTURA QUOTE COMPLEMENTARI
					F	G	H	I				L	M	N		
A	B	C	D	E	F	G	H	I	L	M	N	O				O
TP	81008	Erice	27.928	0	€ 1.059.240,54	€ 1.058.516,42	€ 39.667,70	€ 761.679,71	€ 801.347,41	€ 430.255,21	€ -	€ -	€ -	€ -	€ 801.347,41	
CT	87007	Belpasso	28.081	0	€ 666.093,04	€ 659.412,35	€ 39.885,02	€ 474.495,25	€ 514.380,26	€ -	€ -	€ -	€ -	€ -	€ 514.380,26	
PA	82048	Mililimeri	29.283	0	€ 919.536,57	€ 910.313,93	€ 41.592,28	€ 655.037,22	€ 696.629,50	€ -	€ -	€ -	€ -	€ -	€ 696.629,50	
CT	87003	Acì Catena	29.671	0	€ 1.133.741,81	€ 1.122.370,76	€ 42.143,38	€ 807.627,56	€ 849.770,95	€ 685.801,24	€ -	€ -	€ -	€ -	€ 849.770,95	
RG	88003	Comiso	30.209	0	€ 1.188.328,97	€ 1.176.410,43	€ 42.907,53	€ 846.513,04	€ 889.420,58	€ -	€ -	€ -	€ -	€ -	€ 889.420,58	
ME	83049	Milazzo	31.473	0	€ 1.189.369,15	€ 1.135.704,27	€ 44.702,86	€ 817.222,00	€ 861.924,86	€ 385.756,84	€ -	€ -	€ -	€ -	€ 861.924,86	
SR	89002	Avola	31.576	0	€ 1.462.508,12	€ 1.396.519,09	€ 44.849,16	€ 1.004.897,27	€ 1.049.746,43	€ -	€ -	€ -	€ -	€ -	€ 1.049.746,43	
TP	81006	Castelvetro	31.691	0	€ 1.402.511,37	€ 1.339.229,42	€ 45.012,50	€ 963.673,17	€ 1.008.685,68	€ 1.242.566,12	€ -	€ -	€ -	€ -	€ 1.242.566,12	
PA	82054	Parrinico	31.847	0	€ 1.068.191,36	€ 1.019.994,08	€ 45.234,08	€ 733.960,08	€ 779.194,16	€ 2.006.160,36	€ -	€ -	€ -	€ -	€ 2.006.160,36	
CT	87024	Mascalucia	32.059	0	€ 847.786,29	€ 839.283,28	€ 45.535,19	€ 603.925,49	€ 649.460,68	€ 13.556,94	€ -	€ -	€ -	€ -	€ 649.460,68	
AG	84017	Favara	32.527	0	€ 1.418.611,93	€ 1.354.603,52	€ 46.199,92	€ 974.735,96	€ 1.020.935,88	€ 1.696.605,05	€ -	€ -	€ -	€ -	€ 1.696.605,05	
AG	84011	Canicattì	35.766	0	€ 1.024.273,75	€ 1.014.000,63	€ 50.800,45	€ 729.647,36	€ 780.447,81	€ -	€ -	€ -	€ -	€ -	€ 780.447,81	
CT	87006	Adrano	35.894	0	€ 1.157.612,74	€ 1.146.002,28	€ 50.982,26	€ 824.632,16	€ 875.614,42	€ 421.616,54	€ -	€ -	€ -	€ -	€ 875.614,42	
SR	89001	Augusta	36.091	0	€ 1.436.174,20	€ 1.371.373,37	€ 51.262,07	€ 986.803,09	€ 1.038.065,16	€ 1.392.865,01	€ -	€ -	€ -	€ -	€ 1.392.865,01	
AG	84021	Licata	37.407	0	€ 1.340.147,07	€ 1.279.679,03	€ 53.131,26	€ 920.822,33	€ 973.953,59	€ 938.102,90	€ -	€ -	€ -	€ -	€ 973.953,59	
CT	87011	Caltagirone	38.493	0	€ 1.588.790,39	€ 1.517.103,45	€ 54.673,76	€ 1.091.666,50	€ 1.146.340,27	€ 53.299,63	€ -	€ -	€ -	€ -	€ 1.146.340,27	
PA	82021	Carini	38.627	0	€ 1.022.457,12	€ 1.012.202,22	€ 54.864,09	€ 728.353,27	€ 783.217,36	€ 907.768,34	€ -	€ -	€ -	€ -	€ 907.768,34	
PA	82049	Monreale	39.187	0	€ 1.214.400,57	€ 1.159.606,27	€ 55.659,49	€ 834.421,23	€ 890.080,72	€ 372.281,01	€ -	€ -	€ -	€ -	€ 890.080,72	
AG	84041	Sciaccà	40.713	0	€ 1.553.020,77	€ 1.482.947,77	€ 57.826,95	€ 1.067.089,00	€ 1.124.915,96	€ 405.792,77	€ -	€ -	€ -	€ -	€ 1.124.915,96	
ME	83005	Barcellona Pozzo di Gotto	41.487	0	€ 1.644.236,05	€ 1.570.047,37	€ 58.926,31	€ 1.129.763,51	€ 1.188.689,82	€ 871.577,97	€ -	€ -	€ -	€ -	€ 1.188.689,82	
TP	81001	Alcamo	45.371	0	€ 1.827.191,36	€ 1.625.387,71	€ 64.442,97	€ 1.169.584,92	€ 1.234.027,89	€ 1.472.496,07	€ -	€ -	€ -	€ -	€ 1.472.496,07	
CT	87033	Paternò	48.034	0	€ 1.772.430,81	€ 1.744.976,30	€ 68.225,38	€ 1.255.637,63	€ 1.323.863,01	€ 104.507,72	€ -	€ -	€ -	€ -	€ 1.323.863,01	
CT	87029	Misterbianco	49.634	0	€ 1.821.887,94	€ 1.478.348,48	€ 70.497,95	€ 1.063.779,48	€ 1.134.277,43	€ -	€ -	€ -	€ -	€ -	€ 1.134.277,43	
TP	81012	Mazara del Vallo	51.604	0	€ 1.766.148,69	€ 1.686.459,26	€ 73.296,05	€ 1.213.530,35	€ 1.286.826,40	€ 1.254.070,19	€ -	€ -	€ -	€ -	€ 1.286.826,40	
CT	87004	Acireale	52.574	0	€ 2.651.909,96	€ 2.532.254,58	€ 74.673,80	€ 1.822.141,73	€ 1.896.815,52	€ 1.059.741,28	€ -	€ -	€ -	€ -	€ 1.896.815,52	
RG	88006	Modica	54.522	0	€ 2.684.079,56	€ 2.562.972,67	€ 77.440,65	€ 1.844.245,63	€ 1.921.686,28	€ -	€ -	€ -	€ -	€ -	€ 1.921.686,28	
PA	82006	Bagheria	55.373	0	€ 1.711.575,19	€ 1.634.348,14	€ 78.649,37	€ 1.176.032,60	€ 1.254.681,97	€ 464.631,12	€ -	€ -	€ -	€ -	€ 1.254.681,97	
AG	84001	Agrigento	59.605	0	€ 2.929.368,33	€ 2.797.193,90	€ 84.660,32	€ 2.012.784,88	€ 2.097.445,20	€ 1.549.920,62	€ -	€ -	€ -	€ -	€ 2.097.445,20	
TOTALI COMUNI CON MENO DI 60.000 ABITANTI			1.527.786		€ 59.351.240,76	€ 57.297.879,04	€ 2.170.000,00	€ 41.230.000,00	€ 43.400.000,00	€ 19.503.787,87	€ -	€ -	€ -	€ -	€ 46.254.334,83	
COMUNI CON POPOLAZIONE INFERIORE AI 100.000 ABITANTI																
CL	85004	Caltanissetta	63.153	0	€ 2.648.898,59	€ 2.529.379,08	€ 72.624,43	€ 1.898.634,94	€ 1.970.634,94	€ 575.460,56	€ -	€ -	€ -	€ -	€ 1.970.634,94	
RG	88012	Vittoria	63.906	0	€ 2.842.064,58	€ 2.713.829,34	€ 73.490,36	€ 2.036.419,39	€ 2.109.909,75	€ -	€ -	€ -	€ -	€ -	€ 2.109.909,75	
TP	81021	Trapani	68.528	0	€ 2.221.785,22	€ 2.121.537,26	€ 78.805,55	€ 1.591.971,74	€ 1.670.777,29	€ 309.065,41	€ -	€ -	€ -	€ -	€ 1.670.777,29	
RG	88009	Ragusa	73.500	0	€ 3.221.215,06	€ 3.075.872,38	€ 84.523,23	€ 2.308.091,40	€ 2.392.614,63	€ -	€ -	€ -	€ -	€ -	€ 2.392.614,63	
CL	85007	Gela	75.458	0	€ 2.687.728,15	€ 2.566.456,64	€ 86.774,88	€ 1.925.832,99	€ 2.012.607,87	€ -	€ -	€ -	€ -	€ -	€ 2.012.607,87	
TP	81011	Marsala	83.232	0	€ 2.855.535,10	€ 2.726.692,06	€ 95.714,79	€ 2.046.071,40	€ 2.141.786,19	€ 1.290.495,67	€ -	€ -	€ -	€ -	€ 2.141.786,19	
TOTALI COMUNI CON MENO DI 100.000 ABITANTI			427.777		€ 16.477.226,70	€ 15.733.766,76	€ 491.933,23	€ 11.806.397,43	€ 12.298.330,66	€ 2.175.021,64	€ -	€ -	€ -	€ -	€ 12.298.330,66	


Importo ripartito:
€ 491.933,23
(4% di € 12.298.330,66)


Importo ripartito:
€ 11.806.397,43
(96% di € 12.298.330,66)






Prov	COD ISTAT	Comune	Popolazione al 1° gennaio 2017	Popolazione < 5000 ab. (se vero = 1)	Assegnazione regionale totale anno 2015	Assegnazione regionale totale anno 2016	Quota su popolazione 2016	Quota su assegnazione 2016	ASSEGNAZIONE COMPLESSIVA 2018 (senza perequazione e senza riequilibrio)	QUOTE COMPLEMENTARI DA GARANTIRE	PEREQUAZIONE PER QUOTE COMPLEMENTARI	ASSEGNAZIONE 2018 DOPO PEREQUAZIONE PER COPERTURA QUOTE COMPLEMENTARI
A	B	C	D	E	F	G	H	I	L	M	N	O
COMUNI CON POPOLAZIONE SUPERIORE AI 100.000 ABITANTI												
SR	89017	Siracusa	122.031	0	€ 4.629.271,09	€ 4.420.396,28	€ 97.905,90	€ 3.045.587,61	€ 3.143.493,51	€ 1.258.411,14	€ -	€ 3.143.493,51
ME	83048	Messina	236.962	0	€ 8.419.802,09	€ 8.170.177,54	€ 190.115,44	€ 5.629.131,40	€ 5.819.246,84	€ 406.329,80	€ -	€ 5.819.246,84
CT	87015	Catania	313.396	0	€ 16.688.434,36	€ 15.935.444,63	€ 251.438,71	€ 10.979.285,50	€ 11.230.724,20	€ 903.041,57	€ -	€ 11.230.724,20
PA	82053	Palermo	673.735	0	€ 23.131.011,55	€ 22.157.218,33	€ 540.539,95	€ 15.265.995,49	€ 15.806.535,44	€ 1.353.678,89	€ -	€ 15.806.535,44
		TOTALI COMUNI CON PIU' DI 100.000 ABITANTI	1.346.124	0	€ 52.868.519,09	€ 50.683.236,78	€ 1.080.000,00	€ 34.920.000,00	€ 36.000.000,00	€ 3.921.461,40	€ -	€ 36.000.000,00
		Comuni con pop. < 5000 ab	492.850	205	€ 121.257.151,39	€ 121.215.151,06	€ 10.435.800,00	€ 110.824.200,00	€ 121.260.000,00	€ 15.972.039,69	€ -	€ 121.260.000,00
		Restanti comuni	4.563.791	185	€ 219.142.848,61	€ 211.984.848,94	€ 8.276.933,23	€ 152.421.397,43	€ 160.698.330,66	€ 47.308.839,20	€ 4.567.101,88	€ 165.265.432,54
		Sicilia	5.056.641	390	€ 340.400.000,00	€ 333.200.000,00	€ 18.712.733,23	€ 263.245.597,43	€ 281.958.330,66	€ 63.280.878,89	€ 4.567.101,88	€ 286.525.432,54

L'Assessore per l'Economia

 Maria Teresa Tornabene

Il Dirigente del Servizio
 Mag. Teresa Tornabene




L'Assessore per le Autonomie Locali
 e la Finanza Pubblica

 G. Russo

Il Dirigente Generale
 Magherita Rizza
