



Regione Siciliana



PROCEDURA ON-LINE PER LA COMPILAZIONE DELLE DOMANDE DI INSERIMENTO A CATALOGO DEI CORSI DI MASTER DI 1° E 2° LIVELLO

*Sperimentazione di percorsi formativi in apprendistato di alta formazione e ricerca per
l'acquisizione del titolo di Master universitario di I e II livello*

GUIDA OPERATIVA



Indice

Introduzione.....	1
Accesso alla procedura online	2
Come compilare la domanda di inserimento a Catalogo del Master	4
Procedura per l'invio della documentazione	10
Appendice	11

Introduzione

Attraverso questa procedura, i soggetti di cui all'Art. 3 dell'Avviso pubblico (d'ora in poi Avviso) possono compilare le domande di inserimento a Catalogo dei Master Universitari di I o II livello; tali domande dovranno essere presentate con il coinvolgimento diretto delle imprese che assumono apprendisti ai sensi dell'art. 5 del D.lgs. 167/2011 e degli Artt. 3 e 5 dell'Avviso.

Le domande devono essere inoltrate attraverso l'apposita procedura on-line disponibile sul sito www.apprendistatoregionesicilia.it, fermo restando l'invio della documentazione di cui all'Art. 6 dell'Avviso.

Con la presente guida operativa si intende fornire un supporto all'utilizzo della suddetta procedura on-line.

Accesso alla procedura online

La procedura informatica è stata realizzata ottimizzando le prestazioni grafiche per i seguenti Browser: Firefox, Google Chrome, Internet Explorer; ove possibile, ai fini di una maggiore velocità delle operazioni di inserimento si consiglia l'utilizzo di Firefox e Google Chrome.

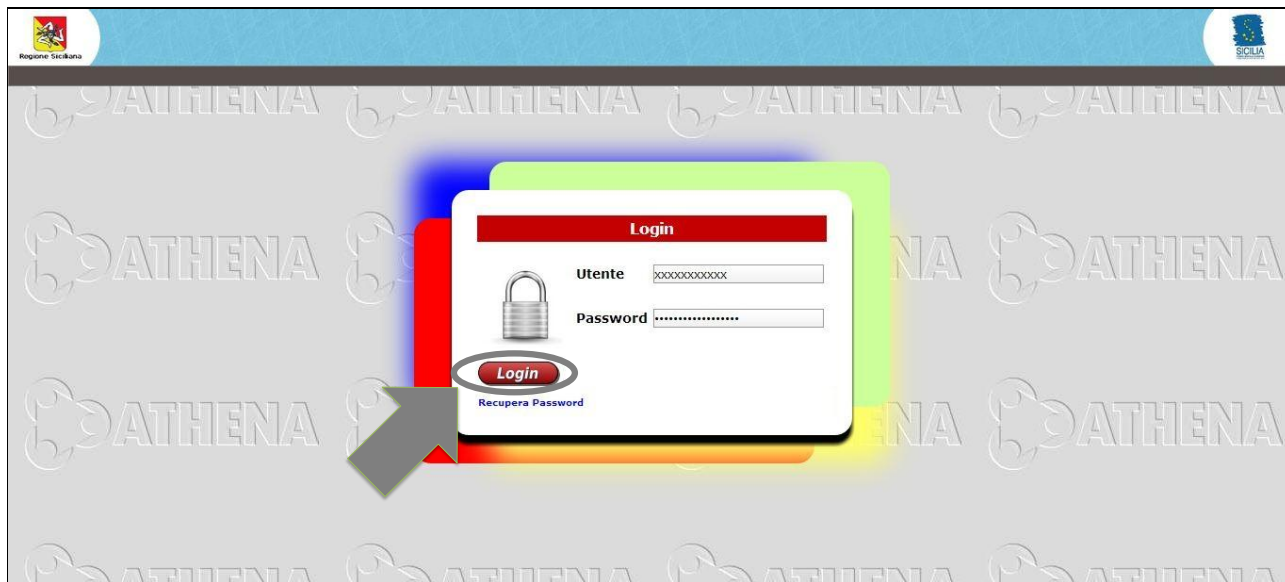
Per accedere alla procedura è necessario collegarsi al sito: www.apprendistatoregionesicilia.it. Entrati nella pagina principale del sito (*Homepage*) bisogna cliccare nella sezione dedicata all'**Avviso presente nel menù a sinistra**

Successivamente è necessario cliccare sull' apposito link **"Accedi qui alla PROCEDURA ONLINE"**.

La schermata che verrà visualizzata sarà la seguente (Figura 1):

Per accedere alla procedura occorre inserire le credenziali per l'accesso al sistema¹ comunicate dall'Amministrazione in seguito all'invio del Modulo 0, di cui all'Art. 6 dell'Avviso.

Figura 1



Inserite le credenziali per l'accesso, occorre cliccare sul pulsante **"Conferma dati"**; in questo modo si accede all'Area Riservata, così come illustrato nella Figura 2.

¹ In caso di smarrimento della password, cliccando su "Recupera password" nell'area "Login" (Figura 1) ed inserendo il codice fiscale indicato nel Modulo 0, il sistema provvede ad inviare alla casella di posta elettronica indicato nel Modulo 0 una password provvisoria. In seguito sarà possibile cambiarla seguendo le fasi richiamate dal sistema.

Figura 2



Una volta entrati nell'area riservata, si accede al sistema per la compilazione delle domande di inserimento a Catalogo dei Master e occorre seguire tutte le fasi indicate e compilare tutti i format previsti.

Come compilare la domanda di inserimento a Catalogo del Master

Il soggetto proponente, una volta effettuato l'accesso all'area riservata, può procedere alla compilazione delle domande di inserimento a Catalogo dei Master compilando le varie schermate a cui si accede attraverso i vari pulsanti presenti nella pagina di accoglienza.

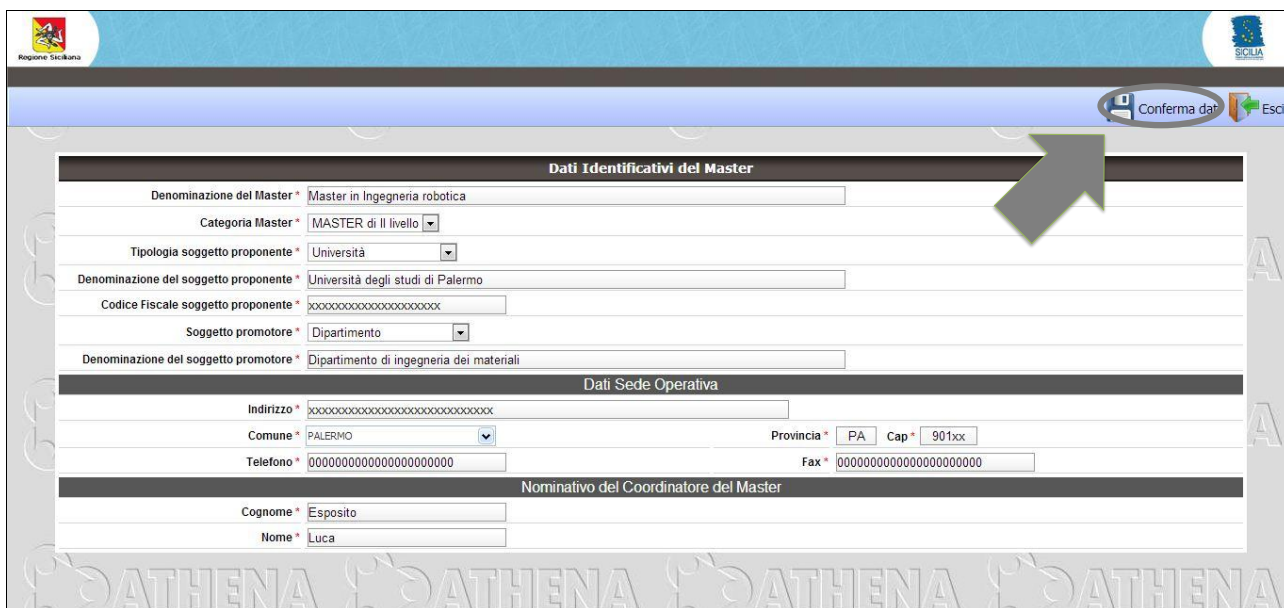
Per incominciare a compilare la Domanda occorre innanzitutto cliccare sul pulsante **"Nuovo Master"**, così come illustrato nella Figura 3.

Figura 3



Successivamente, si accede alla seguente schermata (Figura 4):

Figura 4



In questa schermata (Figura 5) si possono inserire le informazioni che identificano il Master; cliccando su “Conferma Dati” si accede alla schermata in cui si possono inserire le informazioni di dettaglio del Master, comprese quelle relative al Piano didattico e all’articolazione del corso.

Le singole informazioni possono essere inserite anche in momenti successivi, l’importante è cliccare su “Conferma Dati” per salvare i campi già riempiti.

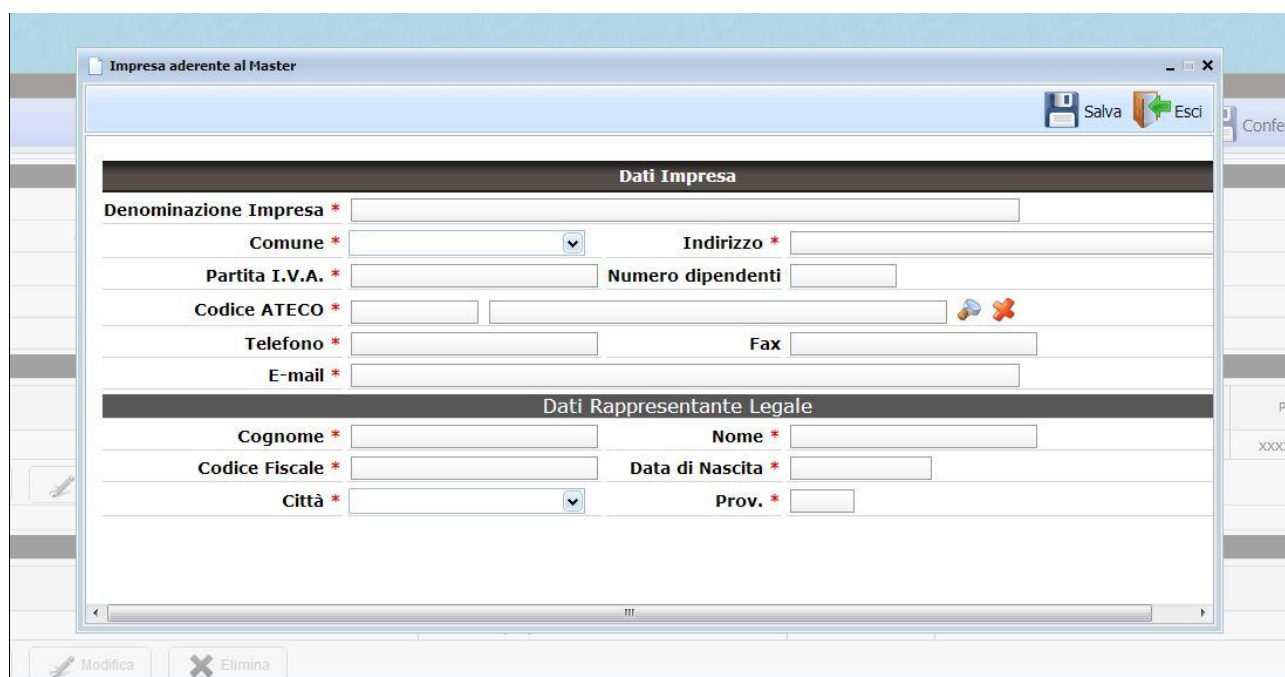
Per inserire le informazioni relative alle Imprese aderenti al Master occorre cliccare sul pulsante “Nuova”, così come illustrato nella Figura 5.

Figura 5



Successivamente apparirà la seguente schermata (Figura 6).

Figura 6



Una volta riempiti tutti i campi², occorre cliccare sul pulsante “Salva”, così in questo modo le informazioni sull’Impresa aderente al Master saranno memorizzate. Dopo il salvataggio, è possibile modificare i dati inseriti cliccando sull’apposito pulsante.

Per inserire le informazioni relative alla/e Sede/i di svolgimento del Master occorre cliccare sul pulsante “Nuova”, così come illustrato nella Figura 7.

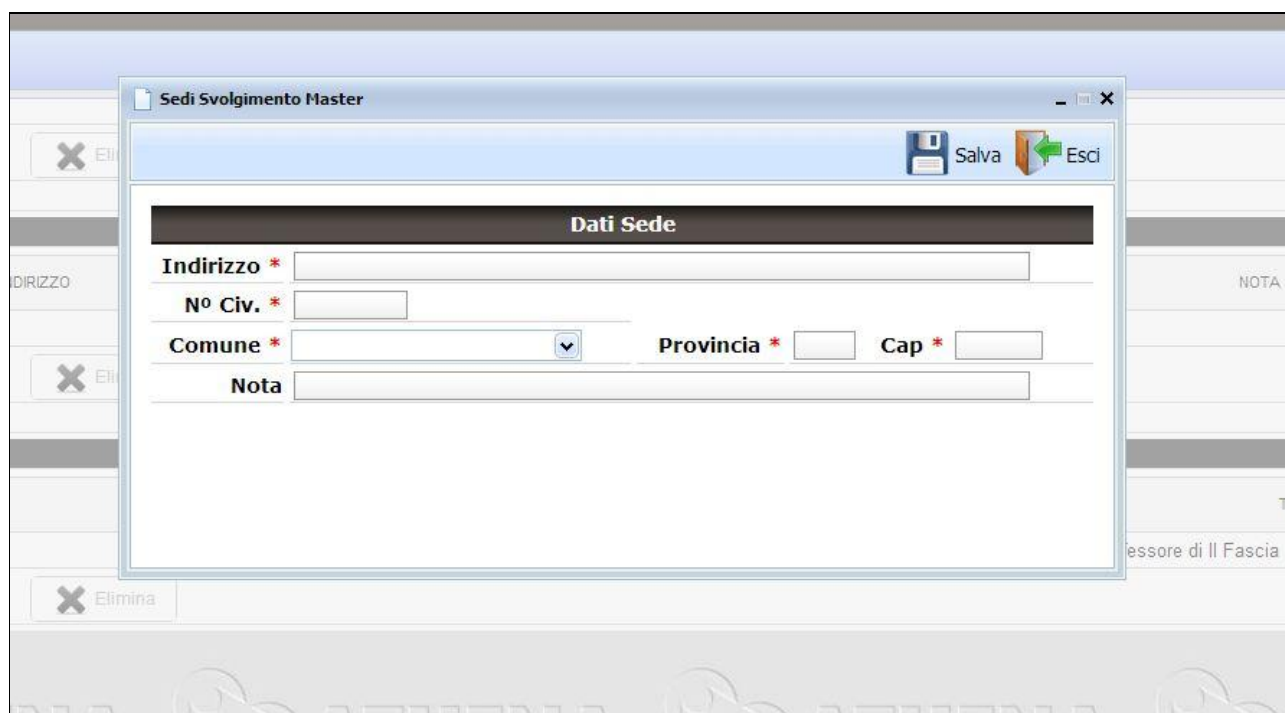
² È possibile selezionare direttamente il codice ATECO cliccando sulla lente di ingrandimento.

Figura 7

Sede/i di svolgimento del Master			
INDIRIZZO	COMUNE	CAP	NOTA
via prova 65	PALERMO (PA)	901xx	
 Nuova	 Modifica	 Elimina	

Successivamente apparirà la seguente schermata (Figura 8).


Figura 8



Una volta riempiti tutti i campi, occorre cliccare sul pulsante “Salva”, così in questo modo le informazioni relative alla/e Sede/i di svolgimento del Master saranno memorizzate. Dopo il salvataggio, è possibile modificare i dati inseriti cliccando sull’apposito pulsante.

Per inserire i Nominativi Consiglio Scientifico del Master occorre cliccare sul pulsante “Nuovo”, così come illustrato nella Figura 9.

Figura 9

Nominativi Consiglio Scientifico			
CODICE	NOME	ENTE O ORGANISMO DI APPARTENENZA	TITOLO
xxxx	xxxxx	Università di Palermo	Professore di II Fascia
 Nuovo	 Modifica	 Elimina	

Successivamente apparirà la seguente schermata (Figura 10).

Figura 10

The screenshot shows a modal window titled "Nominativi Consiglio Scientifico" with the following fields:

- Cognome * : xxxx
- Nome * : xxxxx
- Ente o organismo di appartenenza * : Università di Palermo
- Titolo * : Professore di II Fascia

Buttons: Salva, Esci

Una volta riempiti tutti i campi, occorre cliccare sul pulsante “Salva”; occorre ripetere tale operazione per inserire altri nominativi. Dopo il salvataggio, è possibile modificare i dati inseriti cliccando sull’apposito pulsante.

Per inserire i Moduli Formazione Universitaria occorre cliccare sul pulsante “Nuovo”, così come illustrato nella Figura 11.

Figura 11

TITOLO	DESCRIZIONE	DURATA	CFU
xxxxxxxx	xxxxxx	200	20
sss	xxxx	200	20

Buttons: + Nuovo, Modifica, Elimina

Successivamente apparirà la seguente schermata (Figura 12).

Figura 12

zione
erna)

per la
n aula

Una volta riempiti tutti i campi, occorre cliccare sul pulsante “Salva”; occorre ripetere tale operazione per inserire altri moduli formativi. Dopo il salvataggio, è possibile modificare i dati inseriti cliccando sull’apposito pulsante.

Inserite tutte le informazioni, per procedere occorre cliccare su “Conferma dati”; successivamente si accede alla sezione “Archivio Master”³ (Figura 13):

Figura 13

Regione Siciliana

SCIA

Completa la Domanda Visualizza Modifica Dati Inseriti Cancella Stampa Esci

Cod.	Denominazione Master	Categoria	Stato
9	Master in Ingegneria robotica	MASTER di II livello	Da completare
10	Master in Ingegneria aerospaziale	MASTER di I livello	Completata

pagina di 1 Totale: 2 Rig. x Pag. 15 Vai a Pag. reset/ricerca

ATHENA ATHENA ATHENA ATHENA

³ È possibile accedere alla sezione “Archivio Master” direttamente dall’Area Riservata cliccando sull’apposito pulsante.

Nell'Archivio Master sono contenute tutte le Domande già inserite.

In questa sezione è possibile:

- Modificare o Cancellare i dati inseriti cliccando sul pulsante **“Modifica Dati Inseriti”**;
- Cancellare interamente la domanda inserita cliccando su **“Cancella”**;
- Ritornare nell'Area Riservata e compilare una nuova domanda ripetendo tutti i passaggi già elencati cliccando sul pulsante **“Esci”**;
- Completare la domanda e procedere alla creazione del documento in formato PDF da inviare cliccando prima sul pulsante **“Completa la domanda”**⁴ e successivamente su **“Stampa”**⁵;

ATTENZIONE: CLICCANDO SU “COMPLETA LA DOMANDA” NON SARÀ PIÙ POSSIBILE MODIFICARE I DATI INSERITI. IN QUESTO MODO, LA DOMANDA COMPILATA RISULTERÀ COME INVIATA E SARÀ POSSIBILE SOLO CREARE NUOVAMENTE IL FILE PDF.

Nell'appendice è illustrato, a titolo esemplificativo, una bozza del file PDF (modello 1) che sarà generato dal sistema.

Le Domande contenute nel succitato archivio possono assumere due stati differenti: **“Da completare”** e **“Completata”**, così come illustrato nella Figura 13.

1. **stato “Da completare”**: la domanda assume questo stato quando non si è proceduto ancora a cliccare su **“Completa la domanda”**. In tal caso è ancora possibile apportare modifiche.
2. **stato “Completata”**: la domanda assume questo stato quando si è proceduto a cliccare su **“Completa la domanda”**. In tal caso **NON È PIÙ POSSIBILE MODIFICARE I DATI INSERITI. In questo modo, la domanda compilata risulterà come inviata e sarà possibile solo ristamparla.**

⁴ Cliccando su **“Visualizza”** è possibile appunto visualizzare le informazioni inserite.

⁵ In fase di compilazione della domanda è possibile generare un file pdf contenente una bozza della Domanda per verificare i dati inseriti cliccando su **“Stampa”**.

Procedura per l'invio della documentazione

Il file pdf (Modulo 1) contenente la Domanda di inserimento a Catalogo, generato tramite la suddetta procedura online, deve essere stampato in formato cartaceo e deve essere firmato:

- dal Rappresentante Legale del Soggetto Proponente;
- dai Rappresentanti Legali delle imprese aderenti al Master indicati nella domanda.

ATTENZIONE: PER LE MODALITÀ DI PRESENTAZIONE DELLA DOCUMENTAZIONE OCCORRE FAR RIFERIMENTO ALL'ART. 6 DELL'AVVISO.

Appendice

Bozza del file PDF (Modello 1) generato tramite la procedura.

Modulo 1

FORMULARIO DOMANDA DI INSERIMENTO A CATALOGO

AVVISO PUBBLICO N. ____ /2012 DEL APPRENDISTATO IN ALTA FORMAZIONE E RICERCA

Alla Regione Siciliana
Dipartimento Regionale Pubblica Istruzione
Servizio Programmazione per gli interventi in materia di istruzione post diploma, formazione universitaria e post universitaria
Servizio III
Via Imperatore Federico N. 52 - 90143 Palermo

OGGETTO: Domanda di inserimento a catalogo del Master

Le presenti dichiarazioni/informazioni sono rese ai sensi degli Artt. 38 - 46 - 47 del D.P.R. n° 445 del 28.12.2000. Il richiedente dichiara di essere consapevole delle sanzioni penali nel caso di dichiarazioni non veritiere, di formazione o di uso di atti falsi, richiamate dall'art. 76 del D.P.R. 445 del 28/12/2000. Il richiedente dichiara, altresì, di essere informato ai sensi e per gli effetti di cui all'art. 13 del decreto legislativo 196/2003 e successive modifiche, che tutti i dati personali raccolti saranno trattati, anche con strumenti informatici, esclusivamente nell'espletamento del presente procedimento per il quale la presente dichiarazione viene resa.

IL SOTTOSCRITTO:

- Nominativo: Luca Esposito
- CF: xxxxxxxxxxxxxxxx
- Rappresentante Legale del Soggetto Proponente: Università degli studi di Palermo

CHIEDE

l'inserimento a Catalogo dell'offerta formativa della Regione Sicilia di Master Universitari di 1° e 2° livello rivolta agli apprendisti assunti nel territorio regionale ai sensi dell'art. 5 del D.Lgs 167/2011, del Corso di Master: Master in Ingegneria aereaospaziale cod. 14, le cui informazioni dettagliate sono riportate nelle seguenti tabelle.

Descrizione delle attività di tutoraggio universitario

Lorem ipsum dolor sit amet consectetur est wisi amet in malesuada. Duis mauris neque consequat id pellentesque Nam nunc sed nascetur sem. Pharetra ligula dis In id neque elit ridiculus dolor Morbi Phasellus. Ligula ac Sed Proin commodo Curabitur In Mauris pede enim Vestibulum. Justo dictum Lorem ipsum dolor sit amet consectetur est wisi amet in malesuada. Duis mauris neque consequat id pellentesque Nam nunc sed nascetur sem. Pharetra ligula dis In id neque elit ridiculus dolor Morbi Phasellus. Ligula ac Sed Proin commodo Curabitur In Mauris pede enim Vestibulum. Justo dictum

Descrizione delle attività di tutoraggio in impresa

Lorem ipsum dolor sit amet consectetur est wisi amet in malesuada. Duis mauris neque consequat id pellentesque Nam nunc sed nascetur sem. Pharetra ligula dis In id neque elit ridiculus dolor Morbi Phasellus. Ligula ac Sed Proin commodo Curabitur In Mauris pede enim Vestibulum. Justo dictum Lorem ipsum dolor sit amet consectetur est wisi amet in malesuada. Duis mauris neque consequat id pellentesque Nam nunc sed nascetur sem. Pharetra ligula dis In id neque elit ridiculus dolor Morbi Phasellus. Ligula ac Sed Proin commodo Curabitur In Mauris pede enim Vestibulum. Justo dictum Lorem ipsum dolor sit amet consectetur est wisi amet in malesuada. Duis mauris neque consequat id pellentesque Nam nunc sed nascetur sem. Pharetra ligula dis In id neque elit ridiculus dolor Morbi Phasellus. Ligula ac Sed Proin commodo Curabitur In Mauris pede enim Vestibulum. Justo dictum Lorem ipsum dolor sit amet consectetur est wisi amet in malesuada. Duis mauris neque consequat id pellentesque Nam nunc sed nascetur sem. Pharetra ligula dis In id neque elit ridiculus dolor Morbi Phasellus. Ligula ac Sed Proin commodo Curabitur In Mauris pede enim Vestibulum. Justo dictum Lorem ipsum dolor sit amet consectetur est wisi amet in malesuada. Duis mauris neque consequat id pellentesque Nam nunc sed nascetur sem. Pharetra ligula dis In id neque elit ridiculus dolor Morbi Phasellus. Ligula ac Sed Proin commodo Curabitur In Mauris pede enim Vestibulum. Justo dictum Lorem ipsum dolor sit amet consectetur est wisi amet in malesuada. Duis mauris neque consequat id pellentesque Nam nunc sed nascetur sem. Pharetra ligula dis In id neque elit ridiculus dolor Morbi Phasellus. Ligula ac Sed Proin commodo Curabitur In Mauris pede enim Vestibulum. Justo dictum

Si dichiara che:

- Il master universitario è finalizzato alla formazione di giovani assunti con contratto di apprendistato ai sensi dell' art. 5 D.Lgs. 167/11 e dell'Avviso Pubblico
- Il piano didattico è strutturato in attività che assicurano l'alternanza "studio-lavoro" che caratterizza il contratto di apprendistato;
- Il percorso formativo è coerente con le prescrizioni definite dall'Accordo quadro per l'apprendistato professionalizzante o contratto di mestiere del 15/06/2012 tra Regione, Università e Parti Sociali;
- Nel caso in cui l'apprendista non completi il percorso o non consegua il titolo saranno attestati i CFU e le competenze acquisite;
- In caso di approvazione e inserimento del Master all'interno del Catalogo Regionale dell'Offerta Formativa per l'apprendistato di Alta Formazione e Ricerca, si provvederà ad adottare tutti gli atti finalizzati alla istituzionalizzazione del Master all'interno dell'offerta formativa universitaria;
- Di appartenere alla tipologia dei soggetti ammessi a partecipare di cui all'art. 3 dell'Avviso Pubblico;
- Hanno presentato una formale adesione alla presente proposta formativa le imprese indicate nelle tabelle seguenti.

DATA

15/11/2012

Timbro e firma del Legale Rappresentante del Soggetto Proponente
Esposito Luca

Presentano formale adesione al succitato Master le seguenti imprese:

Dati Imprese aderenti al Master			
Impresa 1			
Denominazione Impresa	Impresa 1		
Comune	PALERMO	Indirizzo	xxxxxxxxxxxx
Partita I.V.A.	00000000000	Numero dipendenti	10
Codice ATECO	98.10.00	Telefono	00000000000000
FAX	000000000000	E-mail	xx@xx.it
Dati Rappresentante Legale dell'impresa Impresa 1			
Cognome	xxxxxxxxxx	Nome	xxxxxxxxxx
Codice Fiscale	xxxxxxxxxxxx	Data di Nascita	01/01/1901
Città	NAPOLI	Prov.	NA
Impresa 2			
Denominazione Impresa	Impresa 2		
Comune	MESSINA	Indirizzo	xxxxxxxxxxxxxxxx
Partita I.V.A.	11111111111	Numero dipendenti	11
Codice ATECO	98.20.00	Telefono	00000000000000
FAX	00000000000000	E-mail	xxx@xxx.it
Dati Rappresentante Legale dell'impresa Impresa 2			
Cognome	xxxxxxxxxxxx	Nome	xxxxxxxxxxxxxxxx
Codice Fiscale	xxxxxxxxxxxx	Data di Nascita	01/01/1901
Città	RAGUSA	Prov.	RG

Timbro e firma del Rappresentante Legale dell'impresa
XXXXXXXXXX XXXXXXXXXXXX

Timbro e firma del Rappresentante Legale dell'impresa
XXXXXXXXXXXXXXXXXXXXXXXXXXXX

ATTENZIONE: PENA LA NON AMMISSIBILITÀ DELLA DOMANDA DI INSERIMENTO A CATALOGO DEVONO ESSERE ALLEGATI ALLA DOMANDA LE FOTOCOPIE DEI DOCUMENTI DI RICONOSCIMENTO IN CORSO DI VALIDITÀ DI TUTTI I SOGGETTI FIRMATARI (ART. 35 DEL DECRETO DEL PRESIDENTE DELLA REPUBBLICA 28 DICEMBRE 2000, N. 445).