

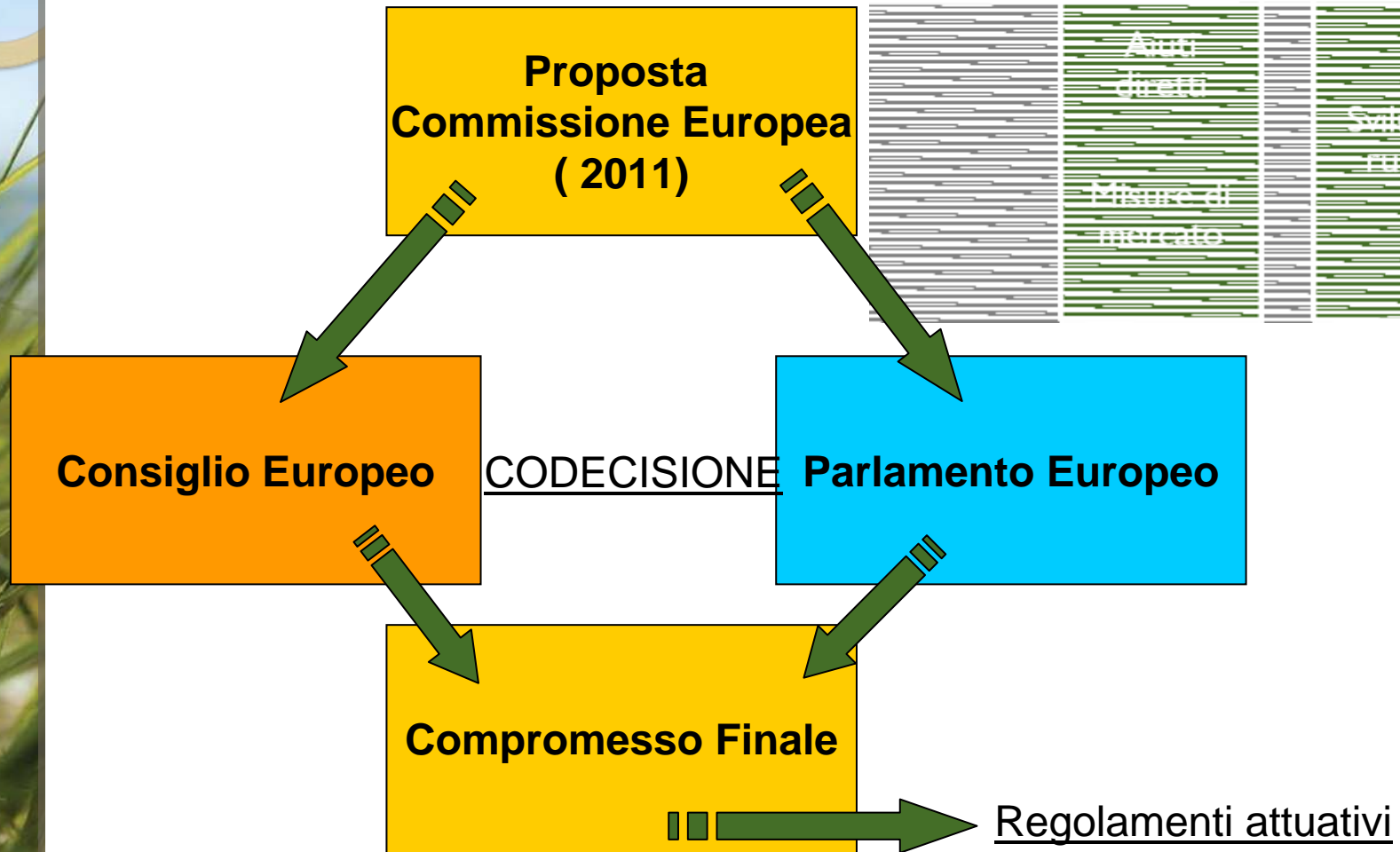
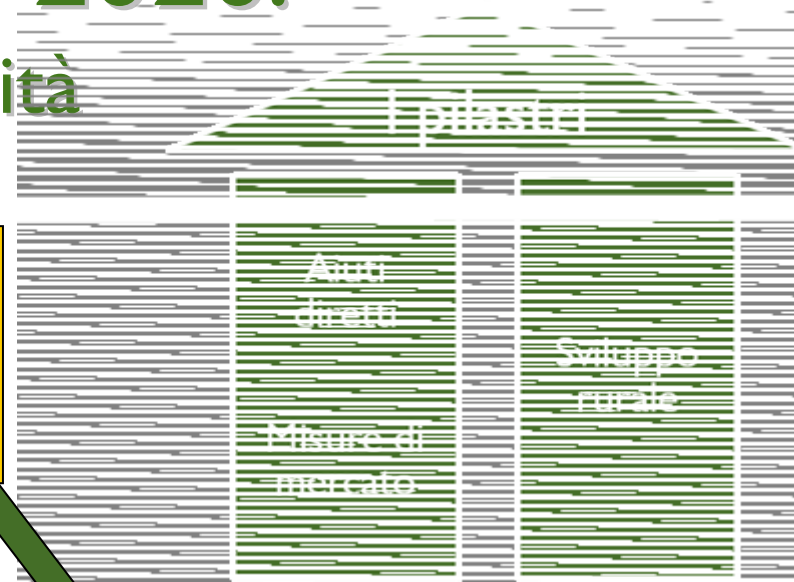


**Riforma della PAC 2014-2020:  
lo stato del negoziato.**

**Francesco Tropea**

**Esperto nazionale – DG IPOL**

# La PAC 2014-2020: e le principali criticità



# Agenda dei lavori



**Fine 2012**

**Conclusioni della Presidenza Cipriota**

**23-24 gennaio 2013**

**Voto in COMAGRI**

**7/8 febbraio 2013**

**Accordo sul QFP**

**13 marzo 2013**

**Voto mandato PE in Plenaria**

**19 marzo 2013**

**Voto mandato in Consiglio**

**Entro giugno 2013**

**Tentativo accordo politico sulla PAC**

**Entro dicembre 2013**

**Possibile consenso PE su QFP**

**Entro dicembre 2013**

**Possibile slittamento compromesso finale**

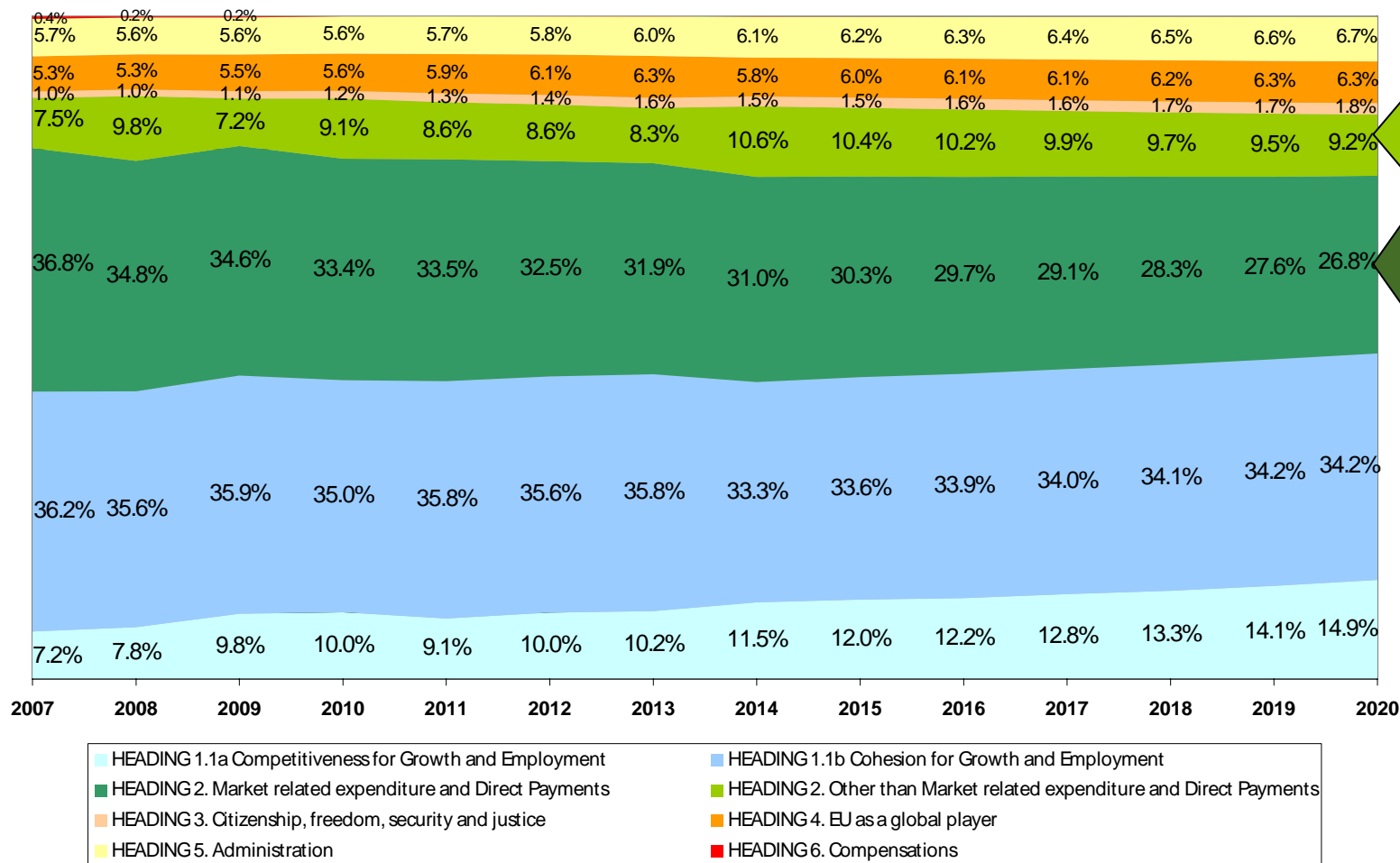
**1 gennaio 2015**

**Possibile entrata in vigore nuova PAC**

# Evoluzione delle rubriche del bilancio UE

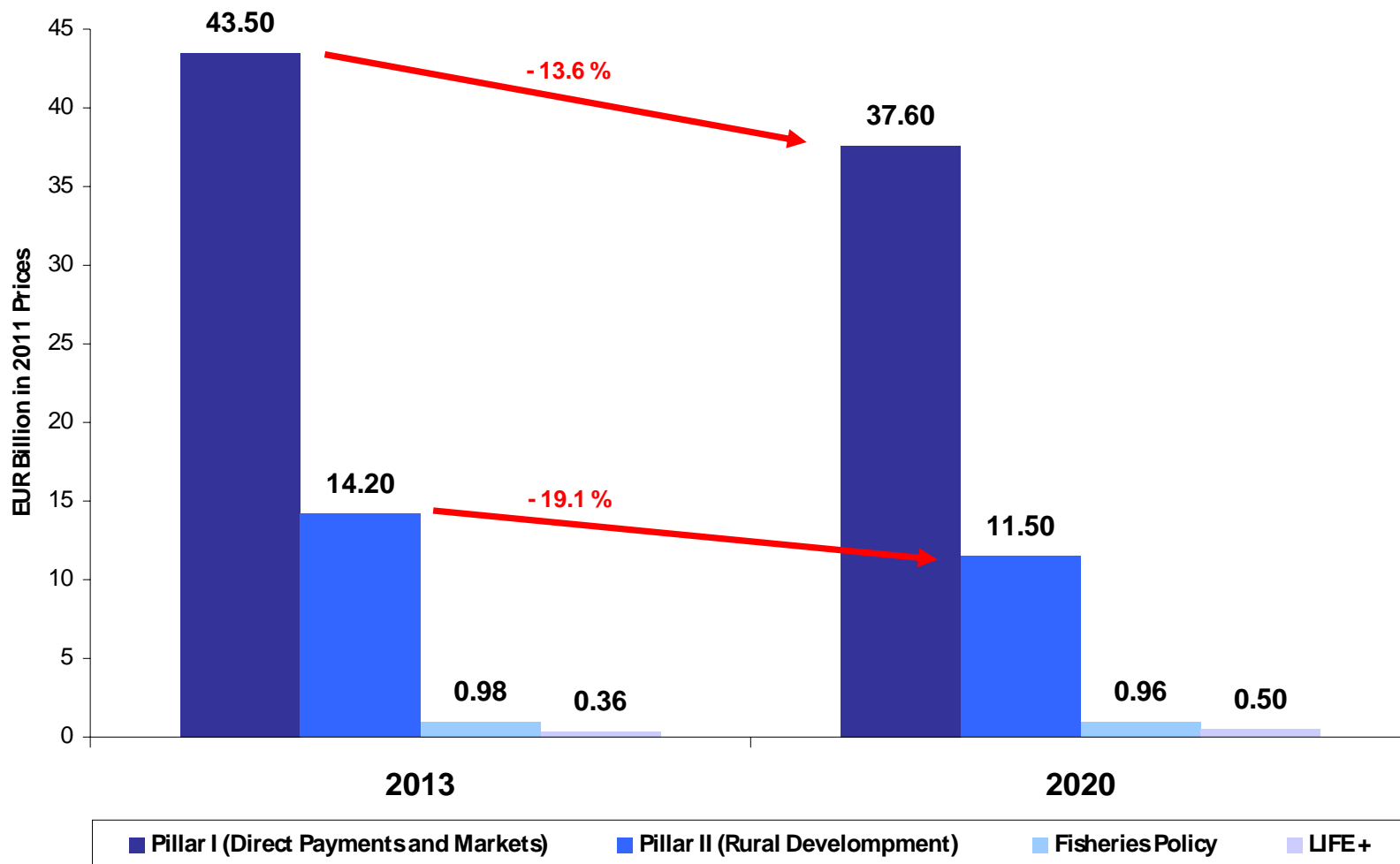
Figure 3

Evolution of the shares of the different MFF Headings from 2007 to 2020 (% of commitment appropriations in current prices)



Source: Elaboration by EP Policy Department B based on European Commission and European Council data (EU/CO 37/13).

## Rubrica 2: Livello dei pagamenti 2013 comparato con il livello nel 2020 (prezzi costanti 2011)



## Comparison of the Member States direct payment allocations (current price)

<i>Current price</i>	<i>Commission proposal Annex II</i>	<i>European Parliament Annex II</i>	<i>Council 7/8 Feb. Annex II</i>	<i>European Council/European Parliament %</i>
<b>Calendar year</b>	<b>2020</b>	<b>2020</b>	<b>2020</b>	
Belgium	525.21	535.64	505.27	-5.67%
Bulgaria	812.11	814.89	796.29	-2.28%
Czech Republic	890.23	894.05	872.81	-2.38%
Denmark	909.35	907.78	880.38	-3.02%
Germany	5 156.97	5 057.25	5 018.40	-0.77%
Estonia	134.75	149.20	169.37	13.52%
Ireland	1 235.78	1 230.94	1 211.07	-1.61%
Greece	2 014.75	2 026.71	1 947.18	-3.92%
Spain	4 988.38	4 986.45	4 893.43	-1.87%
France	7 619.51	7 392.71	7 437.20	0.60%
Croatia	261.10	261.10	261.10	0.00%
Italy	3 841.61	3 886.27	3 704.34	-4.68%
Cyprus	50.29	50.36	48.64	-3.41%
Latvia	218.16	266.70	302.75	13.52%
Lithuania	458.27	472.31	517.03	9.47%
Luxembourg	34.12	33.02	33.43	1.26%
Hungary	1 294.51	1 298.79	1 269.16	-2.28%
Malta	4.92	5.18	4.69	-9.48%
Netherlands	762.52	781.90	732.37	-6.33%
Austria	705.55	707.18	691.74	-2.18%
Poland	3 121.45	3 188.36	3 061.52	-3.98%
Portugal	610.80	630.72	599.36	-4.97%
Romania	1 939.36	2 002.24	1 903.20	-4.95%
Slovenia	138.10	135.81	134.28	-1.13%
Slovakia	402.07	409.51	394.39	-3.69%
Finland	535.08	538.71	524.63	-2.61%
Sweden	713.68	717.36	699.77	-2.45%
United Kingdom	3 662.77	3 660.26	3 591.68	-1.87%

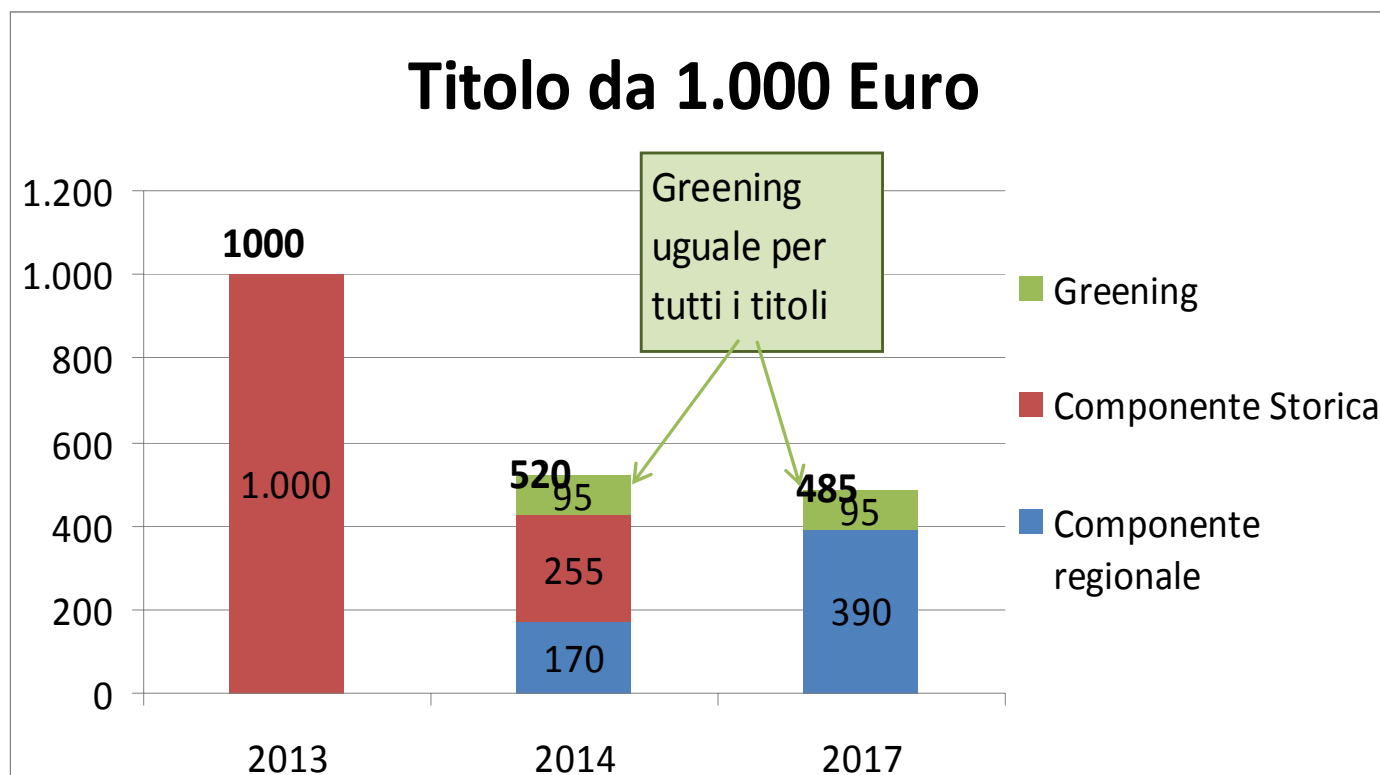


# Pagamenti diretti, la convergenza interna dei titoli all'aiuto.

- **Massima flessibilità per gli Stati Membri;**
- **Possibilità di una convergenza lunga oltre il 2020;**
- **Convergenza interna utilizzando la formula della convergenza tra gli Stati membri anche tra gli agricoltori.**
- **(seguono esempi)**

# Convergenza interna dei titoli, alcuni esempi:

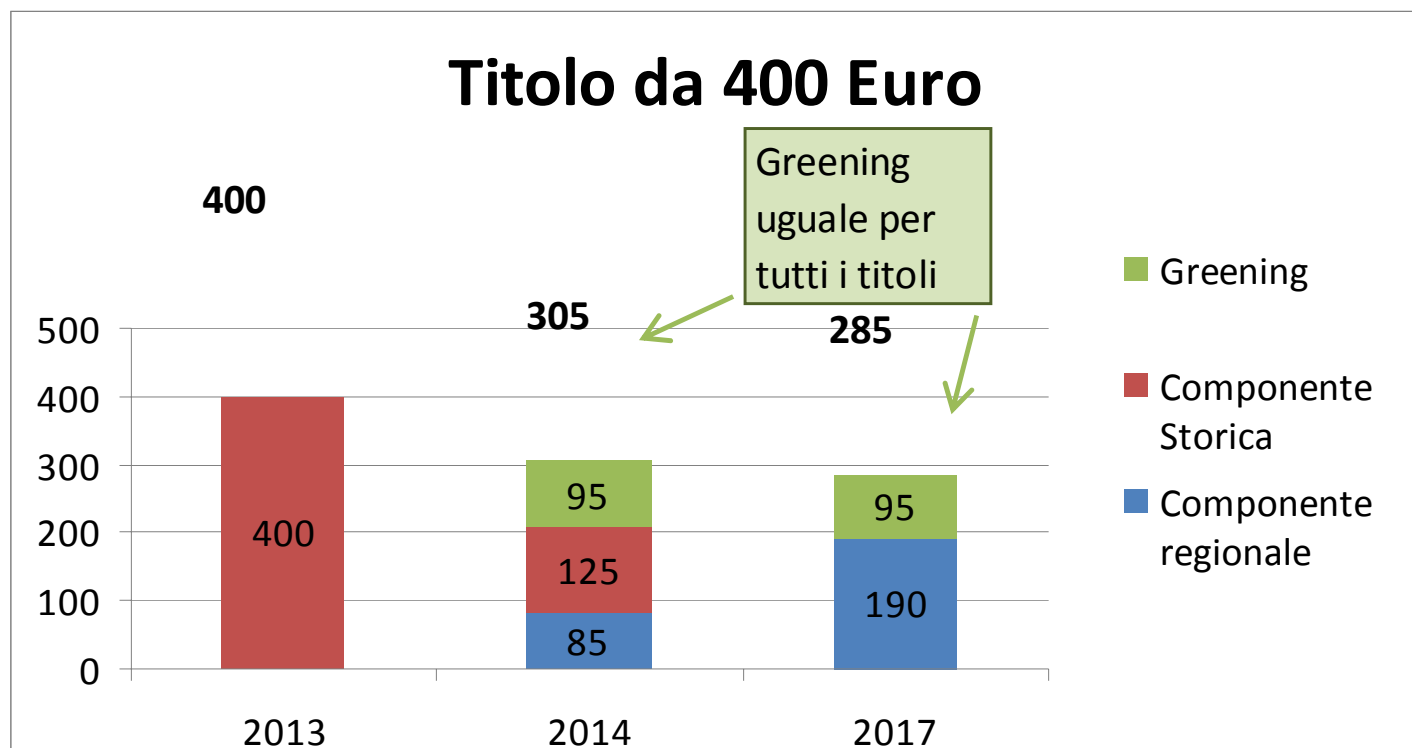
- Opzione greening flat rate





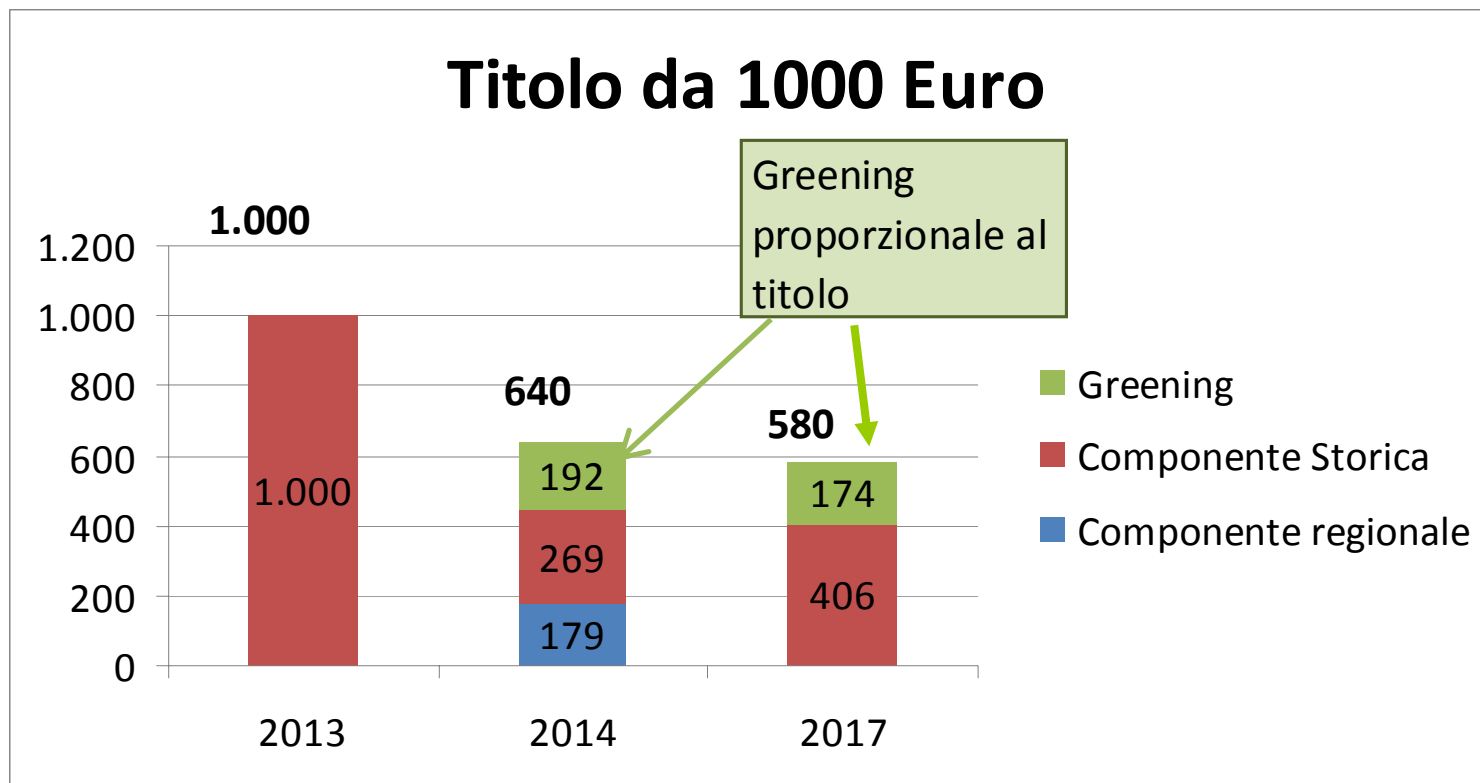
# Convergenza interna dei titoli, alcuni esempi:

- Opzione greening flat rate



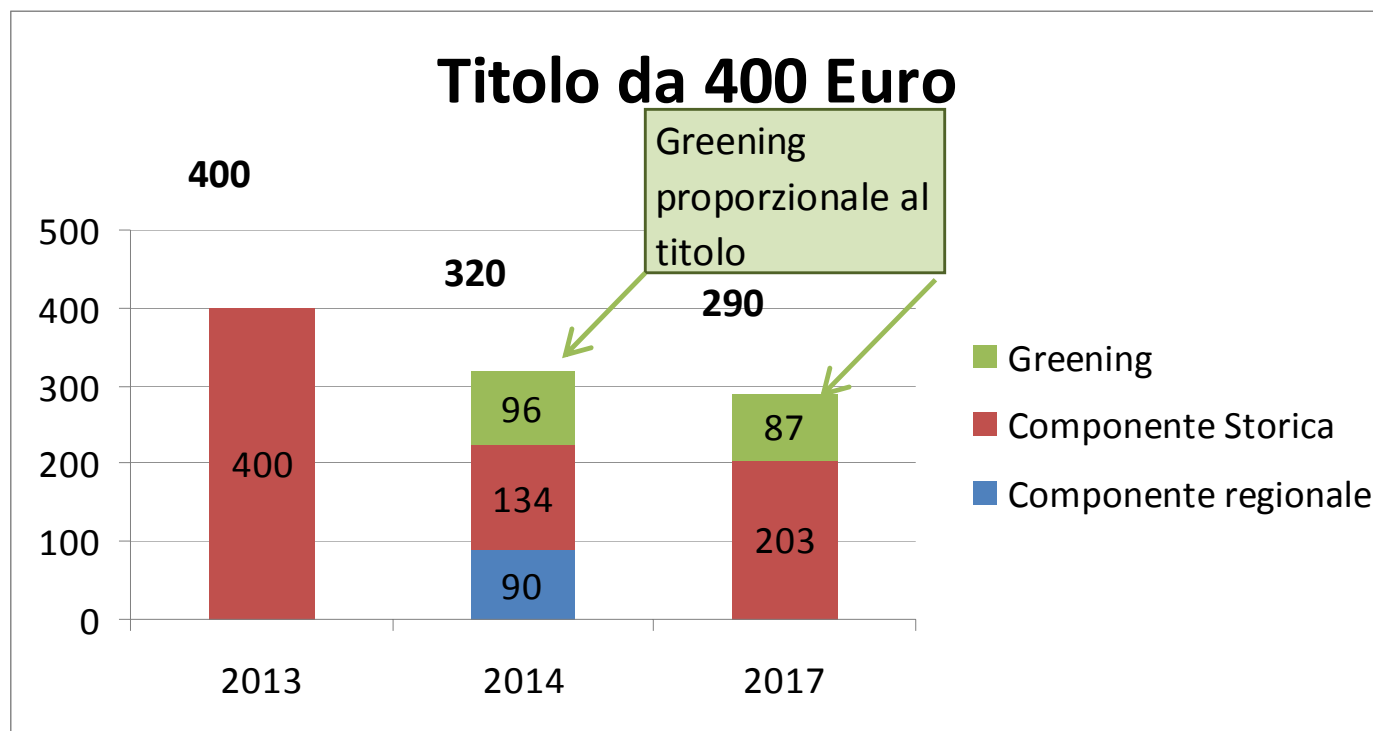
# Convergenza interna dei titoli, alcuni esempi:

- Opzione greening proporzionale:

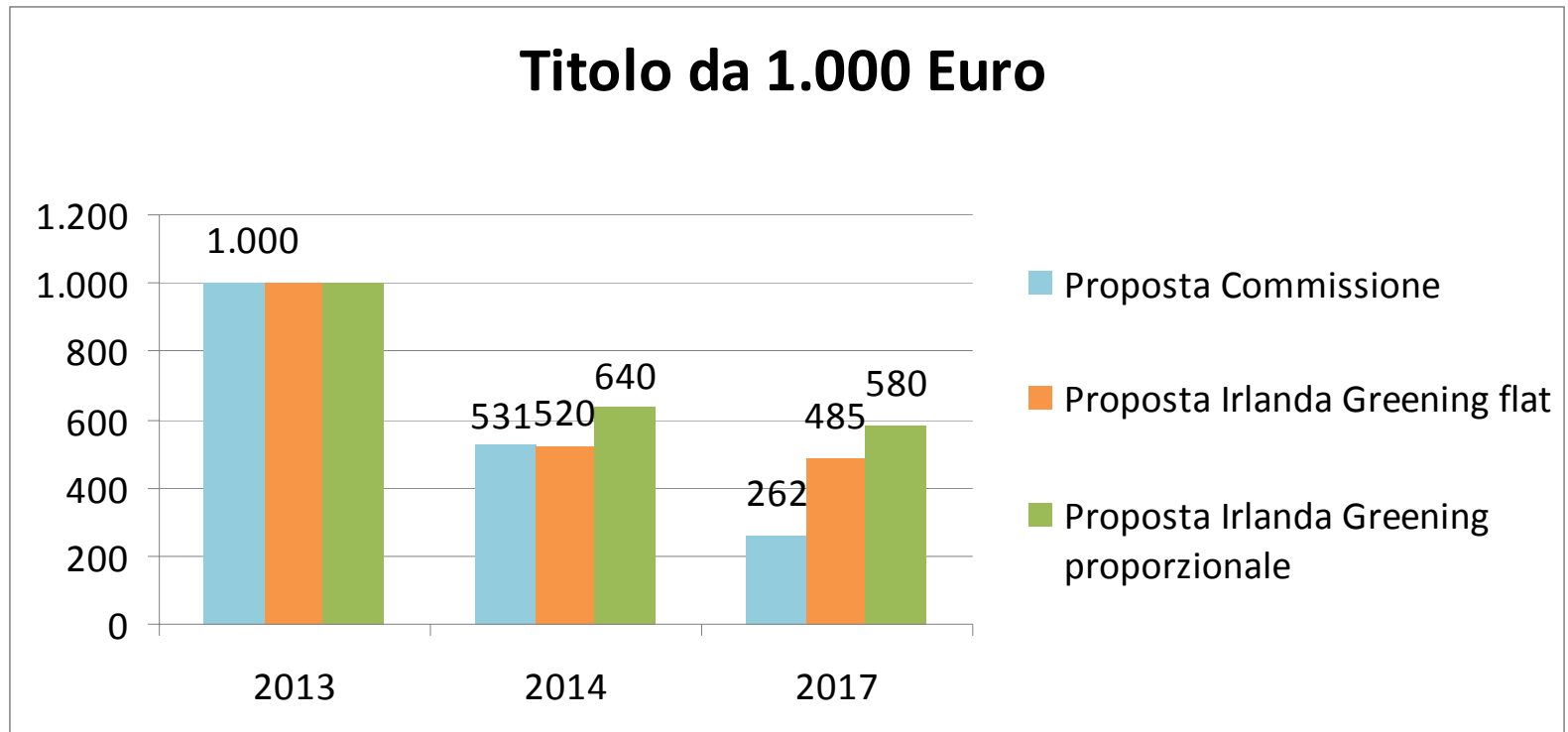


# Convergenza interna dei titoli, alcuni esempi:

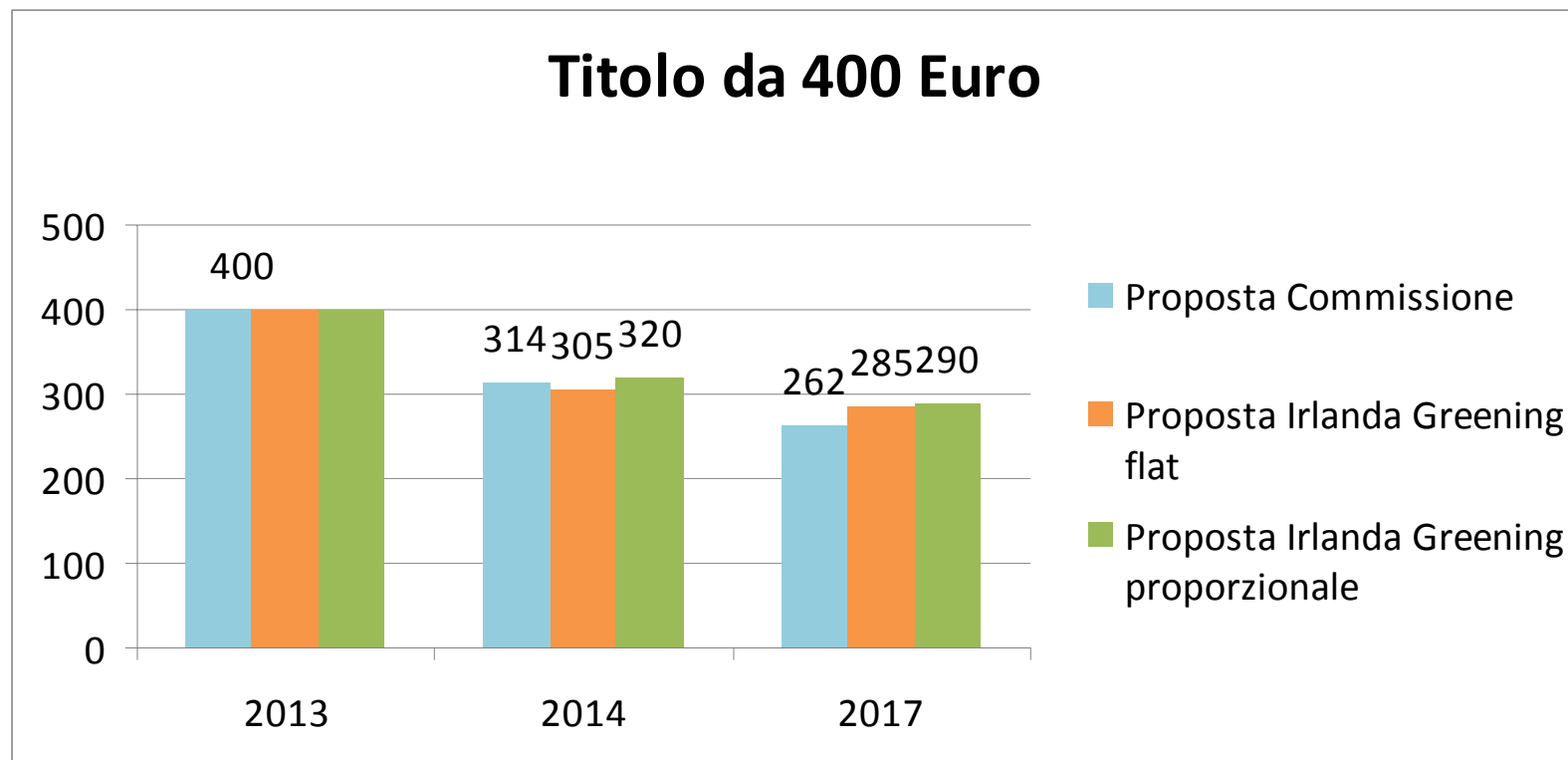
- Opzione greening proporzionale:



# Convergenza interna dei titoli:



# Convergenza interna dei titoli:



# La componente Greening

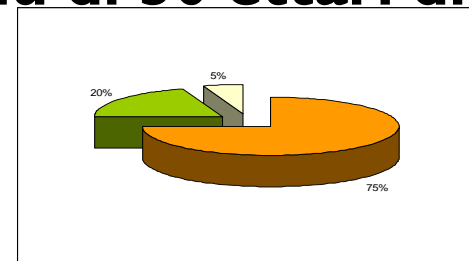
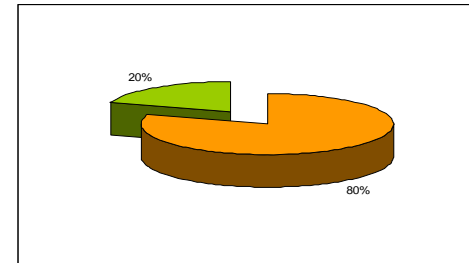
Greening ipso facto:

- **Aziende agricole certificate da agricoltura biologica;**
- **Aziende agricole nelle aree NATURA 2000, purché i requisiti siano compatibili con le misure greening;**
- **Aziende agricole che rispettano pratiche agro-ambientali equivalenti.**



# Greening – Diversificazione delle colture

- **Escluse le aziende inferiori ai 10 ha di seminativo e con almeno il 75% della superficie agricola coltivata a riso, foraggere temporanee o permanenti o combinazioni di esse;**
- **almeno 2 colture diverse per le aziende tra i 10 ed i 30 ettari di superficie a seminativo;**
- **(esempio 80%-20%)**
- **almeno 3 colture per le aziende con più di 30 ettari di superficie a seminativo.**
- **(esempio 75%-20%-5%)**



## Greening – Protezione dei pascoli permanenti

- Protezione del pascolo permanente a livello nazionale o regionale;
- In linea di massima le attuali regole.





# Greening – Aree ecologiche

- **La norma si applica alle aziende agricole con piú di 10 ha di seminativi.**
- Nel 2015, almeno il **3%** della superficie agricola, esclusi i pascoli permanenti e le colture permanenti;
- Nel 2016, 2017, almeno il **5%** della superficie agricola, esclusi i pascoli permanenti e le colture permanenti;
- Dal 2018, la Commissione presenterà al Parlamento ed al Consiglio una proposta legislativa per portare tale percentuale al **7%**, previo studio d'impatto.

# Greening – Aree ecologiche

- **Cosa rientra nelle aree ecologiche?**
- Terreni a riposo;
- Elementi caratteristici del paesaggio, quali alberi in gruppo o isolati, siepi, stagni;
- Margini dei campi, fossi, fasce tampone;
- Colture azoto-fissatrici ( colture proteiche).
- ...?



# Aiuti accoppiati

- **Fino al 15 % del plafond nazionale;**
- **(posizione Consiglio, fino al 12%)**
- **Ulteriore 3% dedicato alle colture proteiche;**
- **In gioco circa 500 milioni di euro per l'Italia;**
- **Lista dei prodotti agricoli (Consiglio) o allegato I del Trattato (Parlamento)?**

# Giovani agricoltori

- Gli Stati Membri utilizzano il 2% del plafond nazionale per corrispondere un pagamento addizionale pari al **25%** della media nazionale dei titoli fino a **100 ha**.
- La soglia massima dei 100 ha é fissata a livello europeo, nessuna differenza per Stato Membro.
- Il pagamento si estende fino a 5 anni.
- Giovani agricoltori fino a 40 anni.

# Schema semplificato piccoli agricoltori

- Schema facoltativo per gli Stati Membri, con 2 possibilità:
- pagamento forfettario fino a 1.500 euro;
- pagamento del richiesto nel 2014 fino ad un massimo di 1.500 euro.
- Esenti da greening e condizionalità.

# Agricoltore attivo

- Non sono concessi pagamenti diretti agli agricoltori, se ricorre una delle seguenti condizioni:
  - ~~(a) se l'importo annuo dei pagamenti diretti è inferiore al 5% dei proventi totali ottenuti da attività non agricole nell'anno fiscale più recente.~~

## Proposta PE:

- esenzione per gli agricoltori < 5.000 euro;
- flessibilità per lo Stato membro per definire l'agricoltore attivo e le attività minime sulle aree marginali;
- Lista negativa per escludere campi da golf, aeroporti, margini di autostrade e ferrovie e altre aree non agricole.

# Le superfici ammissibili:



- **qualsiasi superficie agricola dell'azienda**, nonché le superfici investite a bosco ceduo a rotazione rapida;
- **"superficie agricola"**, qualsiasi superficie occupata da seminativi, pascoli permanenti o colture permanenti.  
*"bosco ceduo a rotazione rapida, coltivata con le piante elencate nell'allegato A del D.M. 9 Dicembre 2009 e con un turno di taglio non superiore ad 8 anni. (Pioppi, Salici, Eucalipti, Robinie, Paulownie, Ontani, Olmi, Platani, Acacia saligna).*
- superfici eleggibili al regime di pagamento unico nel 2008 che a causa delle misure di conservazione delle direttive uccelli e habitat ( Natura 2000), o per la durata dell'impegno di Sviluppo rurale ( misura set aside e afforestazione), non rispondono più alle caratteristiche di eleggibilità;
- **superfici degli elementi caratteristici del paesaggio** compresi in una parcella agricola, quali siepi, alberi in filari, muretti a secco, terrazzamenti, stagni, fasce tampone, nonché alberi identificati nel registro nazionale degli alberi monumentali o tutelati da legislazione regionale e nazionale.

**Grazie per la vostra attenzione!**



**Curiosità, domande??**