




Regione Siciliana
Assessorato delle infrastrutture e della mobilità
UFFICIO REGIONALE PER L'ESPLETAMENTO DI GARE
PER L'APPALTO DI LAVORI PUBBLICI
SEZIONE PROVINCIALE DI SIRACUSA



VERBALE DI PROCEDURA APERTA
n. 25 del 13 settembre 2017. Seduta pubblica

per l'appalto dei lavori per il consolidamento e restauro della Chiesa S. Venera danneggiata dal sisma del dicembre 1990 in Avola, da affidarsi mediante procedura aperta e con il criterio dell'offerta economicamente più vantaggiosa, ai sensi degli artt. 60, comma 1, e 95 del D.lgs 50/2016. Importo complessivo dell'appalto a base di gara (compresi oneri per la sicurezza): € 1.304.621,05 oltre IVA. Oneri per la sicurezza: € 112.593,37 (non soggetti a ribasso). Importo a base d'asta: € 1.192.027,68. Stazione appaltante Regione siciliana. Ufficio del Genio Civile di Siracusa. CIG 68084606ED

L'anno duemiladiciassette, il giorno tredici del mese di settembre alle ore 11:30, presso la sede dell'Ufficio Regionale per l'Espletamento di Gare per l'Appalto di lavori pubblici, Sezione provinciale di Siracusa si è riunita, in seduta pubblica, previa comunicazione a mezzo pec a tutti i concorrenti ammessi, la Commissione di gara nominata con provvedimento n. 36447 del 25/11/2016 modificato con provvedimento n. 36706 del 30/11/2016 del Presidente di turno della Sezione centrale dell'U.R.E.G.A. e costituita dal Presidente ing. Dario Costantino, dal Vicepresidente ing. Antonio Caruso, dal componente esperto arch. Giuseppe Curto, dal componente esperto arch. Girolamo Bellomo e dal componente designato dalla Stazione appaltante ing. Francesco Dovi.

Svolge la funzione di verbalizzante il dott. Mario Sipione funzionario direttivo dell'U.r.e.g.a. Sezione provinciale di Siracusa.

Il Presidente, constatata la regolare composizione della Commissione e la presenza di tutti i suoi componenti, dispone la prosecuzione dei lavori.


La Commissione prende atto che presenziano alle operazioni di gara: l'arch. Scarantino Ivano Maria delegato dal Sig. Amico Fabia Antonio nella qualità di amministratore unico dell'impresa DOLMEN s.r.l., la Sig.ra Bonanno Maria delegata dal Sig. Siuto Prospero nella qualità di amministratore unico dell'impresa SCIUTO COSTRUZIONI s.r.l., Sig. Bernardo Salvatore delegato dal Sig. Pasolini Mauro nella qualità di presidente del consorzio CONS.COOP, la Sig.ra

1

Vita Carambia delegata dal Sig. Giuseppe Pinzone Vecchio Costantino nella qualità di amministratore unico dell'impresa COSPIN s.r.l. unipersonale, l'Ing. Piana Giuseppe amministratore unico dell'impresa M.E.G.A.RES s.r.l. , Sig. Nicolosi Domenico amministratore unico dell'impresa TC TECNOTEAM COSTRUZIONI s.r.l. , Sig.ra Lucia Saitta amministratore unico dell'impresa L.S.V. COSTRUZIONI s.r.l. .

Si premette che nella seduta riservata in data odierna la commissione ha ultimato la valutazione tecnica delle offerte attribuendo il punteggio alle singole ditte partecipanti ed i risultati sono riportati nelle seguenti tabelle:

n. plico	VALORI SOMMATI DEI COEFF. CALCOLATI COL CONFRONTO A COPPIE DA CIASCUN COMMISSARIO		PUNTEGGI DA ACQUISIRE PER VIA DETERMINISTICA		
	Cr.1	Cr.2	Cr.3 A3=offerta della ditta	Cr.4 Off.Tempo R4=giorni di riduzione	Cr.5 Verifiche messa a t. (SI/NO)
2	2,6504	1,3467	100,0000	0,0000	SI
3	1,0739	0,6910	30,0000	0,0000	SI
5	4,5381	2,5160	98,0000	0,0000	SI
6	1,9720	3,3356	81,0000	0,0000	SI
11	1,2614	3,1728	30,0000	0,0000	SI
12	1,3489	0,8136	84,4000	0,0000	SI
14	2,4426	1,5508	96,9600	0,0000	SI
15	2,1510	2,1184	100,0000	0,0000	SI
17	0,4187	1,3466	39,0000	0,0000	SI
18	1,1716	1,5594	59,0000	0,0000	SI
21	1,4548	2,1822	31,2000	0,0000	SI
24	1,0014	0,7285	30,0000	0,0000	SI
25	2,0114	1,0650	70,0000	0,0000	SI
26	0,3936	0,1984	71,0000	0,0000	SI
27	0,7632	2,9416	60,0000	0,0000	SI
28	3,9900	3,1348	88,2400	0,0000	SI
30	3,6696	3,0691	90,0000	0,0000	SI
32	1,6226	1,1380	71,0000	0,0000	SI
33	2,2394	1,8352	30,0000	0,0000	SI
34	0,4072	0,7075	30,0000	0,0000	SI
36	0,7947	2,1230	83,0000	0,0000	SI
37	3,3306	4,4590	30,0000	0,0000	SI
38	3,2807	1,8410	40,4200	0,0000	SI
39	4,1595	3,5522	30,0000	0,0000	SI
40	3,1403	4,1515	75,0000	0,0000	SI
41	0,2507	0,1849	30,0000	0,0000	SI
42	1,9361	1,4351	37,0000	0,0000	SI
43	2,1844	2,5646	30,0000	0,0000	SI
44	0,4789	2,5354	30,0000	0,0000	SI
		MAX	100,000	0,000	





[Handwritten signature]

[Handwritten signature]

[Handwritten signature]



n. plico	VALORI MEDI O CALCOLATI					VALORI RIPARAMETRATI E NORMALIZZATI				
	Cr.1	Cr.2	Cr.3 (R3=A3-30)	Cr.4 V4=R4/ R4max	Cr.5 Se SI:1 Se NO:0	Cr.1	Cr.2	Cr.3	Cr.4	Cr.5
2	0,5301	0,2693	70,0000	0,0000	1,0000	0,5841	0,3020	1,0000	0,0000	1,0000
3	0,2148	0,1382	0,0000	0,0000	1,0000	0,2367	0,1550	0,0000	0,0000	1,0000
5	0,9076	0,5032	68,0000	0,0000	1,0000	1,0000	0,5643	0,9714	0,0000	1,0000
6	0,3944	0,6671	51,0000	0,0000	1,0000	0,4346	0,7480	0,7286	0,0000	1,0000
11	0,2523	0,6346	0,0000	0,0000	1,0000	0,2780	0,7116	0,0000	0,0000	1,0000
12	0,2698	0,1627	54,4000	0,0000	1,0000	0,2973	0,1824	0,7771	0,0000	1,0000
14	0,4885	0,3102	66,9600	0,0000	1,0000	0,5382	0,3478	0,9566	0,0000	1,0000
15	0,4302	0,4237	70,0000	0,0000	1,0000	0,4740	0,4751	1,0000	0,0000	1,0000
17	0,0837	0,2693	9,0000	0,0000	1,0000	0,0922	0,3020	0,1286	0,0000	1,0000
18	0,2343	0,3119	29,0000	0,0000	1,0000	0,2582	0,3497	0,4143	0,0000	1,0000
21	0,2910	0,4364	1,2000	0,0000	1,0000	0,3206	0,4893	0,0171	0,0000	1,0000
24	0,2003	0,1457	0,0000	0,0000	1,0000	0,2207	0,1634	0,0000	0,0000	1,0000
25	0,4023	0,2130	40,0000	0,0000	1,0000	0,4433	0,2388	0,5714	0,0000	1,0000
26	0,0787	0,0397	41,0000	0,0000	1,0000	0,0867	0,0445	0,5857	0,0000	1,0000
27	0,1526	0,5883	30,0000	0,0000	1,0000	0,1681	0,6597	0,4286	0,0000	1,0000
28	0,7980	0,6270	58,2400	0,0000	1,0000	0,8792	0,7031	0,8320	0,0000	1,0000
30	0,7339	0,6138	60,0000	0,0000	1,0000	0,8086	0,6883	0,8571	0,0000	1,0000
32	0,3245	0,2276	41,0000	0,0000	1,0000	0,3575	0,2552	0,5857	0,0000	1,0000
33	0,4479	0,3670	0,0000	0,0000	1,0000	0,4935	0,4115	0,0000	0,0000	1,0000
34	0,0814	0,1415	0,0000	0,0000	1,0000	0,0897	0,1587	0,0000	0,0000	1,0000
36	0,1589	0,4246	53,0000	0,0000	1,0000	0,1751	0,4761	0,7571	0,0000	1,0000
37	0,6661	0,8918	0,0000	0,0000	1,0000	0,7339	1,0000	0,0000	0,0000	1,0000
38	0,6561	0,3682	10,4200	0,0000	1,0000	0,7229	0,4129	0,1489	0,0000	1,0000
39	0,8319	0,7104	0,0000	0,0000	1,0000	0,9166	0,7966	0,0000	0,0000	1,0000
40	0,6281	0,8303	45,0000	0,0000	1,0000	0,6920	0,9310	0,6429	0,0000	1,0000
41	0,0501	0,0370	0,0000	0,0000	1,0000	0,0552	0,0415	0,0000	0,0000	1,0000
42	0,3872	0,2870	7,0000	0,0000	1,0000	0,4266	0,3218	0,1000	0,0000	1,0000
43	0,4369	0,5129	0,0000	0,0000	1,0000	0,4814	0,5751	0,0000	0,0000	1,0000
44	0,0958	0,5071	0,0000	0,0000	1,0000	0,1056	0,5686	0,0000	0,0000	1,0000
MAX	0,9076	0,8918	70,0000							





n. plico	PUNTEGGI OTTENUTI PER CIASCUN CRITERIO					PUNTEGGIO OFFERTA TECNICA SENZA PUNTEGGIO RELATIVO ALL'OFFERTA RIDUZIONE TEMPI D'ESECUZIONE
	35	15	10	5	5	
	Cr.1	Cr.2	Cr.3	Cr.4	Cr.5	
2	20,4435	4,5300	10,0000	0,0000	5,0000	39,9735
3	8,2845	2,3250	0,0000	0,0000	5,0000	15,6095
5	35,0000	8,4645	9,7140	0,0000	5,0000	58,1785
6	15,2110	11,2200	7,2860	0,0000	5,0000	38,7170
11	9,7300	10,6740	0,0000	0,0000	5,0000	25,4040
12	10,4055	2,7360	7,7710	0,0000	5,0000	25,9125
14	18,8370	5,2170	9,5660	0,0000	5,0000	38,6200
15	16,5900	7,1265	10,0000	0,0000	5,0000	38,7165
17	3,2270	4,5300	1,2860	0,0000	5,0000	14,0430
18	9,0370	5,2455	4,1430	0,0000	5,0000	23,4255
21	11,2210	7,3395	0,1710	0,0000	5,0000	23,7315
24	7,7245	2,4510	0,0000	0,0000	5,0000	15,1755
25	15,5155	3,5820	5,7140	0,0000	5,0000	29,8115
26	3,0345	0,6675	5,8570	0,0000	5,0000	14,5590
27	5,8835	9,8955	4,2860	0,0000	5,0000	25,0650
28	30,7720	10,5465	8,3200	0,0000	5,0000	54,6385
30	28,3010	10,3245	8,5710	0,0000	5,0000	52,1965
32	12,5125	3,8280	5,8570	0,0000	5,0000	27,1975
33	17,2725	6,1725	0,0000	0,0000	5,0000	28,4450
34	3,1395	2,3805	0,0000	0,0000	5,0000	10,5200
36	6,1285	7,1415	7,5710	0,0000	5,0000	25,8410
37	25,6865	15,0000	0,0000	0,0000	5,0000	45,6865
38	25,3015	6,1935	1,4890	0,0000	5,0000	37,9840
39	32,0810	11,9490	0,0000	0,0000	5,0000	49,0300
40	24,2200	13,9650	6,4290	0,0000	5,0000	49,6140
41	1,9320	0,6225	0,0000	0,0000	5,0000	7,5545
42	14,9310	4,8270	1,0000	0,0000	5,0000	25,7580
43	16,8490	8,6265	0,0000	0,0000	5,0000	30,4755
44	3,6960	8,5290	0,0000	0,0000	5,0000	17,2250
MAX						58,1785



Il punteggio sopra riportato dell'offerta tecnica, non comprende il punteggio inerente il Criterio n°4 al quale è stato provvisoriamente assegnato il valore zero a tutte le ditte, atteso che l'offerta "riduzione tempo d'esecuzione" verrà aperta in data odierna.

In merito a ciò, si deve evidenziare che non è stato possibile procedere alla determinazione del punteggio relativo al Criterio n°4 – Riduzione del tempo di esecuzione previsto in progetto (durata minima non inferiore a 500 giorni), in quanto, come già segnalato nel verbale in seduta pubblica del 02/02/2017, vi era l'incertezza se l'offerta riduzione tempo dovesse essere contenuta all'interno della busta B – Offerta Tecnica o nella Busta C – Offerta Economica. Tale incertezza si era generata a causa di varie possibili interpretazioni del disciplinare di gara che al punto 18 prevede il Criterio n°4 – Offerta riduzione tempi d'esecuzione, compreso tra i Criteri inerenti l'offerta tecnica e che, invece, al punto 17.1 prevede che la stessa offerta debba essere contenuta, a pena di esclusione, all'interno della busta C. In sede di chiarimenti, invece, il RUP della Stazione appaltante indicava di inserire detta offerta all'interno della busta B. Tale incerta interpretazione del disciplinare ha fatto sì che alcune Ditte presentassero l'offerta "riduzione tempi d'esecuzione" all'interno della Busta B e che altre probabilmente abbiano inserito detta offerta all'interno della Busta C. Infatti nel corso dell'apertura della busta B si è riscontrato che alcune ditte avevano inserito l'offerta riduzione tempi nel corpo della relazione, altre in apposito elaborato altri in busta chiusa e vi sono casi in cui detta offerta non è presente in quanto, presumibilmente, inserita nella busta "C – Offerta economica".

La Commissione, pertanto, al fine di risolvere la problematica su esposta ha deciso di operare nel seguente modo: all'atto dell'apertura della busta B nel caso in cui all'interno della stessa dovesse essere presente l'offerta relativa alla riduzione del tempo di esecuzione, la stessa (se inserita nel corpo della relazione), è stata ripiegata, sigillata e controfirmata senza prenderne visione del contenuto, oppure (se inserita nella busta B con autonomo elaborato) isolata e conservata in apposita busta chiusa sigillata e controfirmata e consegnata al RAG, per la sua custodia .

A questo punto il Presidente sottopone ai presenti di voler verificare l'integrità dei plichi contenenti le offerte economiche, nonché di quelle inerenti l'offerta "riduzione tempi d'esecuzione" e procede all'apertura delle parti sigillate contenute nelle relazioni, o nei plichi precedentemente isolati e, per ultimo dalle buste "C – Offerta economica" e nella tabelle che seguono vengono riportate le offerte riduzione tempo d'esecuzione ed i conseguenti punteggi che consentono di stabilire i punteggi definitivi relativi all'offerta tecnica per ciascuna ditta ammessa, punteggi che il Presidente della Commissione legge ad alta voce ai presenti.



n. plico	VALORI SOMMATI DEI COEFF. CALCOLATI COL CONFRONTO A COPPIE DA CIASCUN COMMISSARIO		PUNTEGGI DA ACQUISIRE PER VIA DETERMINISTICA		
	Cr.1	Cr.2	Cr.3 A3=offerta della ditta	Cr.4 Off. Tempo R4=giorni di riduzione	Cr.5 Verifiche messa a t. (SI/NO)
2	2,6504	1,3467	100,0000	115,0000	S
3	1,0739	0,6910	30,0000	115,0000	S
5	4,5381	2,5160	98,0000	115,0000	S
6	1,9720	3,3356	81,0000	115,0000	S
11	1,2614	3,1728	30,0000	115,0000	S
12	1,3489	0,8136	84,4000	115,0000	S
14	2,4426	1,5508	96,9600	115,0000	S
15	2,1510	2,1184	100,0000	115,0000	S
17	0,4187	1,3466	39,0000	115,0000	S
18	1,1716	1,5594	59,0000	115,0000	S
21	1,4548	2,1822	31,2000	115,0000	S
24	1,0014	0,7285	30,0000	115,0000	S
25	2,0114	1,0650	70,0000	115,0000	S
26	0,3936	0,1984	71,0000	115,0000	S
27	0,7632	2,9416	60,0000	115,0000	S
28	3,9900	3,1348	88,2400	115,0000	S
30	3,6696	3,0691	90,0000	115,0000	S
32	1,6226	1,1380	71,0000	112,0000	S
33	2,2394	1,8352	30,0000	115,0000	S
34	0,4072	0,7075	30,0000	115,0000	S
36	0,7947	2,1230	83,0000	115,0000	S
37	3,3306	4,4590	30,0000	115,0000	S
38	3,2807	1,8410	40,4200	115,0000	S
39	4,1595	3,5522	30,0000	115,0000	S
40	3,1403	4,1515	75,0000	115,0000	S
41	0,2507	0,1849	30,0000	115,0000	S
42	1,9361	1,4351	37,0000	115,0000	S
43	2,1844	2,5646	30,0000	115,0000	S
44	0,4789	2,5354	30,0000	115,0000	S
		MAX	100,000	115,000	


6



n. plico	VALORI MEDI O CALCOLATI					VALORI RIPARAMETRATI NORMALIZZATI				
	Cr.1	Cr.2	Cr.3 (R3=A3-30)	Cr.4 V4=R4/ R4max	Cr.5 Se S:1 Se NO:0	Cr.1	Cr.2	Cr.3	Cr.4	Cr.5
2	0,5301	0,2693	70,0000	1,0000	1,0000	0,5841	0,3020	1,0000	1,0000	1,0000
3	0,2148	0,1382	0,0000	1,0000	1,0000	0,2367	0,1550	0,0000	1,0000	1,0000
5	0,9076	0,5032	68,0000	1,0000	1,0000	1,0000	0,5643	0,9714	1,0000	1,0000
6	0,3944	0,6671	51,0000	1,0000	1,0000	0,4346	0,7480	0,7286	1,0000	1,0000
11	0,2523	0,6346	0,0000	1,0000	1,0000	0,2780	0,7116	0,0000	1,0000	1,0000
12	0,2698	0,1627	54,4000	1,0000	1,0000	0,2973	0,1824	0,7771	1,0000	1,0000
14	0,4885	0,3102	66,9600	1,0000	1,0000	0,5382	0,3478	0,9566	1,0000	1,0000
15	0,4302	0,4237	70,0000	1,0000	1,0000	0,4740	0,4751	1,0000	1,0000	1,0000
17	0,0837	0,2693	9,0000	1,0000	1,0000	0,0922	0,3020	0,1286	1,0000	1,0000
18	0,2343	0,3119	29,0000	1,0000	1,0000	0,2582	0,3497	0,4143	1,0000	1,0000
21	0,2910	0,4364	1,2000	1,0000	1,0000	0,3206	0,4893	0,0171	1,0000	1,0000
24	0,2003	0,1457	0,0000	1,0000	1,0000	0,2207	0,1634	0,0000	1,0000	1,0000
25	0,4023	0,2130	40,0000	1,0000	1,0000	0,4433	0,2388	0,5714	1,0000	1,0000
26	0,0787	0,0397	41,0000	1,0000	1,0000	0,0867	0,0445	0,5857	1,0000	1,0000
27	0,1526	0,5883	30,0000	1,0000	1,0000	0,1681	0,6597	0,4286	1,0000	1,0000
28	0,7980	0,6270	58,2400	1,0000	1,0000	0,8792	0,7031	0,8320	1,0000	1,0000
30	0,7339	0,6138	60,0000	1,0000	1,0000	0,8086	0,6883	0,8571	1,0000	1,0000
32	0,3245	0,2276	41,0000	0,9739	1,0000	0,3575	0,2552	0,5857	0,9739	1,0000
33	0,4479	0,3670	0,0000	1,0000	1,0000	0,4935	0,4115	0,0000	1,0000	1,0000
34	0,0814	0,1415	0,0000	1,0000	1,0000	0,0897	0,1587	0,0000	1,0000	1,0000
36	0,1589	0,4246	53,0000	1,0000	1,0000	0,1751	0,4761	0,7571	1,0000	1,0000
37	0,6661	0,8918	0,0000	1,0000	1,0000	0,7339	1,0000	0,0000	1,0000	1,0000
38	0,6561	0,3682	10,4200	1,0000	1,0000	0,7229	0,4129	0,1489	1,0000	1,0000
39	0,8319	0,7104	0,0000	1,0000	1,0000	0,9166	0,7966	0,0000	1,0000	1,0000
40	0,6281	0,8303	45,0000	1,0000	1,0000	0,6920	0,9310	0,6429	1,0000	1,0000
41	0,0501	0,0370	0,0000	1,0000	1,0000	0,0552	0,0415	0,0000	1,0000	1,0000
42	0,3872	0,2870	7,0000	1,0000	1,0000	0,4266	0,3218	0,1000	1,0000	1,0000
43	0,4369	0,5129	0,0000	1,0000	1,0000	0,4814	0,5751	0,0000	1,0000	1,0000
44	0,0958	0,5071	0,0000	1,0000	1,0000	0,1056	0,5686	0,0000	1,0000	1,0000
MAX	0,9076	0,8918	70,0000							









n. plico	PUNTEGGI OTTENUTI PER CIASCUN CRITERIO DOPO APERTURA OFFERTA TEMPO					PUNTEGGIO OFFERTA TECNICA	PUNTEGGIO OFFERTA TECNICA RIPARAMETRATO
	35	15	10	5	5		
	Cr.1	Cr.2	Cr.3	Cr.4	Cr.5		
2	20,4435	4,5300	10,0000	5,0000	5,0000	44,9735	49,8294
3	8,2845	2,3250	0,0000	5,0000	5,0000	20,6095	22,8347
5	35,0000	8,4645	9,7140	5,0000	5,0000	63,1785	70,0000
6	15,2110	11,2200	7,2860	5,0000	5,0000	43,7170	48,4372
11	9,7300	10,6740	0,0000	5,0000	5,0000	30,4040	33,6868
12	10,4055	2,7360	7,7710	5,0000	5,0000	30,9125	34,2502
14	18,8370	5,2170	9,5660	5,0000	5,0000	43,6200	48,3297
15	16,5900	7,1265	10,0000	5,0000	5,0000	43,7165	48,4367
17	3,2270	4,5300	1,2860	5,0000	5,0000	19,0430	21,0991
18	9,0370	5,2455	4,1430	5,0000	5,0000	28,4255	31,4947
21	11,2210	7,3395	0,1710	5,0000	5,0000	28,7315	31,8337
24	7,7245	2,4510	0,0000	5,0000	5,0000	20,1755	22,3539
25	15,5155	3,5820	5,7140	5,0000	5,0000	34,8115	38,5702
26	3,0345	0,6675	5,8570	5,0000	5,0000	19,5590	21,6708
27	5,8835	9,8955	4,2860	5,0000	5,0000	30,0650	33,3112
28	30,7720	10,5465	8,3200	5,0000	5,0000	59,6385	66,0778
30	28,3010	10,3245	8,5710	5,0000	5,0000	57,1965	63,3721
32	12,5125	3,8280	5,8570	4,8695	5,0000	32,0670	35,5293
33	17,2725	6,1725	0,0000	5,0000	5,0000	33,4450	37,0561
34	3,1395	2,3805	0,0000	5,0000	5,0000	15,5200	17,1957
36	6,1285	7,1415	7,5710	5,0000	5,0000	30,8410	34,1710
37	25,6865	15,0000	0,0000	5,0000	5,0000	50,6865	56,1592
38	25,3015	6,1935	1,4890	5,0000	5,0000	42,9840	47,6251
39	32,0810	11,9490	0,0000	5,0000	5,0000	54,0300	59,8637
40	24,2200	13,9650	6,4290	5,0000	5,0000	54,6140	60,5108
41	1,9320	0,6225	0,0000	5,0000	5,0000	12,5545	13,9100
42	14,9310	4,8270	1,0000	5,0000	5,0000	30,7580	34,0790
43	16,8490	8,6265	0,0000	5,0000	5,0000	35,4755	39,3059
44	3,6960	8,5290	0,0000	5,0000	5,0000	22,2250	24,6247

MAX | 63,1785

Delle superiori valutazioni, il Presidente da lettura dei punteggi acquisiti dalle imprese con riferimento all'offerta tecnica.

8



All'apertura di tutte le buste "C - Offerte economiche", il Presidente da lettura dei ribassi offerti dalle ditte ammesse, nonché dell'indicazione dei costi della sicurezza aziendale che sono stati prodotti da tutte le ditte, ed i valori rilevati vengono riportati nella seguente tabella dove sono calcolati i punteggi acquisiti da tutte le ditte ammesse:

n. plico	OFFERTA ECONOMICA			PUNTEGGIO OFFERTA ECONOMICA	PUNTEGGIO OFFERTA TECNICA RIPARAMETRATO	PUNTEGGIO OFFERTA ECONOMICAMENTE PIU' VANTAGGIOSA
	ribasso %	VALORI NORMALIZZATI	VALORI NORMALIZZATI RIPARAMETRATI - (punti 30)			
2	36,0000%	1,0000	30,0000	30,0000	49,8294	79,829
3	25,3046%	0,7029	21,0870	21,0870	22,8347	43,922
5	27,5000%	0,7639	22,9170	22,9170	70,0000	92,917
6	19,6023%	0,5445	16,3350	16,3350	48,4372	64,772
11	17,2300%	0,4786	14,3580	14,3580	33,6868	48,045
12	33,7868%	0,9385	28,1550	28,1550	34,2502	62,405
14	24,6271%	0,6841	20,5230	20,5230	48,3297	68,853
15	27,2700%	0,7575	22,7250	22,7250	48,4367	71,162
17	30,4599%	0,8461	25,3830	25,3830	21,0991	46,482
18	29,7211%	0,8256	24,7680	24,7680	31,4947	56,263
21	22,8813%	0,6356	19,0680	19,0680	31,8337	50,902
24	16,2222%	0,4506	13,5180	13,5180	22,3539	35,872
25	31,0000%	0,8611	25,8330	25,8330	38,5702	64,403
26	17,9607%	0,4989	14,9670	14,9670	21,6708	36,638
27	19,5623%	0,5434	16,3020	16,3020	33,3112	49,613
28	31,7500%	0,8819	26,4570	26,4570	66,0778	92,535
30	17,4917%	0,4859	14,5770	14,5770	63,3721	77,949
32	18,1511%	0,5042	15,1260	15,1260	35,5293	50,655
33	11,1707%	0,3103	9,3090	9,3090	37,0561	46,365
34	24,8393%	0,6900	20,7000	20,7000	17,1957	37,896
36	20,0100%	0,5558	16,6740	16,6740	34,1710	50,845
37	23,7567%	0,6599	19,7970	19,7970	56,1592	75,956
38	33,1111%	0,9198	27,5940	27,5940	47,6251	75,219
39	27,5686%	0,7658	22,9740	22,9740	59,8637	82,838
40	25,2318%	0,7009	21,0270	21,0270	60,5108	81,538
41	20,0912%	0,5581	16,7430	16,7430	13,9100	30,653
42	30,1915%	0,8387	25,1610	25,1610	34,0790	59,240
43	25,7000%	0,7139	21,4170	21,4170	39,3059	60,723
44	12,9999%	0,3611	10,8330	10,8330	24,6247	35,458
MAX	36,0000%					

Ordinando i punteggi ottenuti secondo l'ordine decrescente si ottiene la seguente graduatoria:

9



n. plico	Ditta Concorrenite	PUNTEGGIO OFFERTA ECONOMICAMENTE PIU' VANTAGGIOSA GRADUATORIA FINALE	CLASS.
5	-SCIUTO COSTRUZIONI S.R.L. -PANCIERA COSTRUZIONI S.R.L. -MANUSIA RESTAURI MONUMENTALI S.R.L.	92,917	1
28	R.W.S. S.R.L. KOSRUTAMORS DI RESTAURO S.R.L.	92,535	2
39	-COOPERATIVA PER IL RESTAURO SOCIETA' COOPERATIVA	82,838	3
40	-TC TECNOTEAM COSTRUZIONI -ANASTASI EDOARDO	81,538	4
2	CONPAT s.c. a r.l.	79,829	5
30	-GIAMBRONE COSTRUZIONI S.R.L. -BAVASTRELLI CIPOLLA MARIA SERENA	77,949	6
37	-L.S.V. COSTRUZIONI S.R.L. -LI.RI S.R.L.	75,956	7
38	IMPRESALV S.R.L.	75,219	8
15	-RICCI RESTAURI E PROGETTI S.R.L. -MARINA MANZO	71,162	9
14	-DOLMEN S.R.L. -COMES GIOVANNA	68,853	10
6	-GLOBAL SERVICE ITALIA S.R.L. -SANTORO COSTRUZIONI S.R.L. -NOVARIA RESTAURI S.R.L.	64,772	11
25	-Z G COSTRUZIONI S.R.L. -CILIA SALVATRICE TIZIANA	64,403	12
12	LITHOS	62,405	13
43	-COSPIN S.R.L. -VENEZIA S.R.L. Edilizia e Restauri	60,723	14
42	-CONSORZIO STABILE COSTRUENDO S.R.L. -RAM RESTAURI ARTISTICI E MONUMENTALI SNC di Fabio Mannucci	59,240	15
18	-M.E.G.A.RES S.R.L. -ESTIA S.R.L.	56,263	16
21	-ZAB COSTRUZIONI S.R.L. -LABORATORIO RESTAURO SNC di Cerrina Feroni Barbara e Nani Elena Sonia	50,902	17
36	CAVARRA VINCENZO	50,845	18
32	EDILIZIA CAVARRA S.R.L.	50,655	19
27	-DIENNE APPALTI S.R.L. -AR ARTE E RESTAURO S.R.L.	49,613	20
11	ALCHIMIA - LABORATORIO DI RESTAURO di Gilioli Claudio e C. S.N.C.	48,045	21
17	-CASSISI IGNAZIO FABRIZIIO -DAFNE RESTAURI S.N.C. di Agata finocchiaro -ARTEDILE S.R.L.	46,482	22
33	-EMMECCI S.R.L. -NOVA ARTE SNC di Buratti Luigi & C	46,365	23
3	-EDILSERVICE Società Cooperativa -RESTAURATORI ASSOCIATI S.R.L.	43,922	24
34	-RE.CO.GE. S.R.L. -TECNI. CO.R. di Pulieri Mario e Zari Paola S.N.C. -CENTANNI RESTAURI S.N.C. di Centanni Vincenzo & c.	37,896	25
26	-CONSCOOP -SCANCARELLO GAETANO -TECTON Soc. Cooperativa	36,638	26
24	-EDIL SACIF S.R.L. -PIACENTI S.P.A.	35,872	27
44	-CATALANO MICHELE S.R.L. -RESTAUROITALIA S.R.L.	35,458	28
41	-EVEREST SRL -PARMA LUIGI	30,653	29

La Commissione acclarato quindi che la prima migliore offerta valida è stata presentata dall'ATI "SCIUTO COSTRUZIONI S.R.L.-PANCIERA COSTRUZIONI S.R.L.-MANUSIA RESTAURI MONUMENTALI S.R.L." (plico n.5) che ha ottenuto il punteggio di 70,00 per

l'offerta tecnica e 22,9170 per l'offerta economica, **complessivamente punti 92,917**, e constatato che ai sensi dell'art.97 comma 3 del D.Lgs 50/2016 la superiore offerta non risulta anomala,

PROPONE DI AGGIUDICARE

a quest'ultima i lavori oggetto del presente appalto, con il ribasso del 27,50 % sull'importo a base di gara.

Restano di competenza della stazione appaltante l'adozione del provvedimento definitivo.

La commissione di gara dispone, quindi, che il presente verbale venga trasmesso alla Stazione Appaltante per la verifica del possesso dei requisiti di carattere generale, tecnico organizzativo ed economico-finanziario, ai sensi dell'art.81, comma 1 e dell'art.216, comma 13 del D.Lgs.50/2016, attraverso l'utilizzo dell'AVCPass e per gli ulteriori adempimenti di legge.

Sarà cura del RUP effettuare le comunicazioni di cui all'art.76 comma 5 del D.lgs. 50/2016 in applicazione dell'art.9, comma 7 della L.R. 12/2011.


Il presente verbale, composto da n. 11 pagine redatto in duplice originale, di cui uno per gli atti dell'Ente Appaltante e l'altro per gli atti della Commissione, costituisce proposta di aggiudicazione ai sensi dell'art.9 comma 7 della L.R. 12/2011.


Tutta la documentazione viene consegnata al Responsabile degli adempimenti di gara per i successivi adempimenti di competenza.


Le operazioni di gara sono definitivamente chiuse alle ore 18:00.


Letto confermato e sottoscritto

LA COMMISSIONE DI GARA


IL PRESIDENTE Ing. Dario Costantino 

IL VICEPRESIDENTE Ing. Antonio Caruso 

IL COMPONENTE ESPERTO Arch. Giuseppe Curto 

IL COMPONENTE ESPERTO Arch. Girolamo Bellomo 

IL COMPONENTE STAZIONE APPALTANTE Ing. Francesco Dovi 



IL VERBALIZZANTE

Dott. Mario Sipione

