



QUADRO GENERALE RIASSUNTIVO 2023-2025

**REGIONE
SICILIANA**

www.regione.sicilia.it

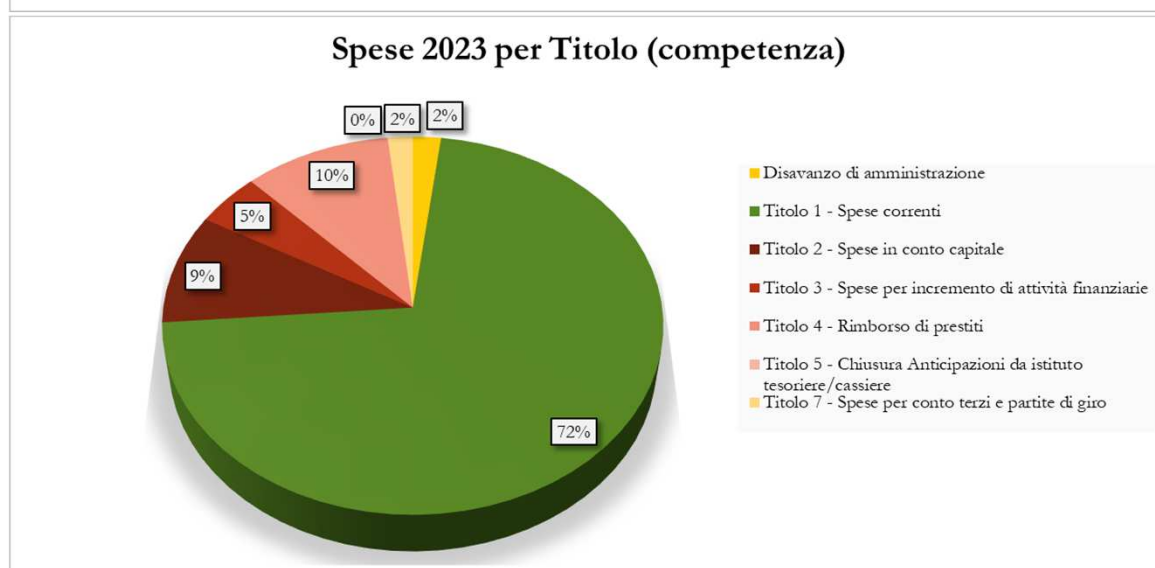
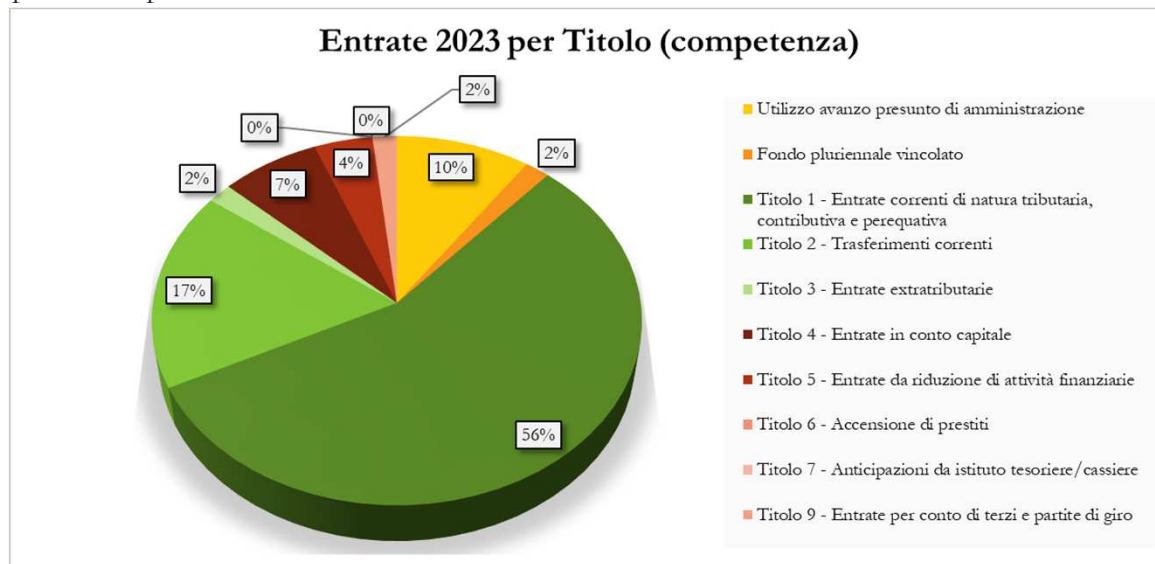


SOMMARIO

QUADRO GENERALE RIASSUNTIVO 2023	3
QUADRO GENERALE RIASSUNTIVO 2024	4
QUADRO GENERALE RIASSUNTIVO 2025	5
QUADRO GENERALE RIASSUNTIVO 2023-2025	6

QUADRO GENERALE RIASSUNTIVO 2023

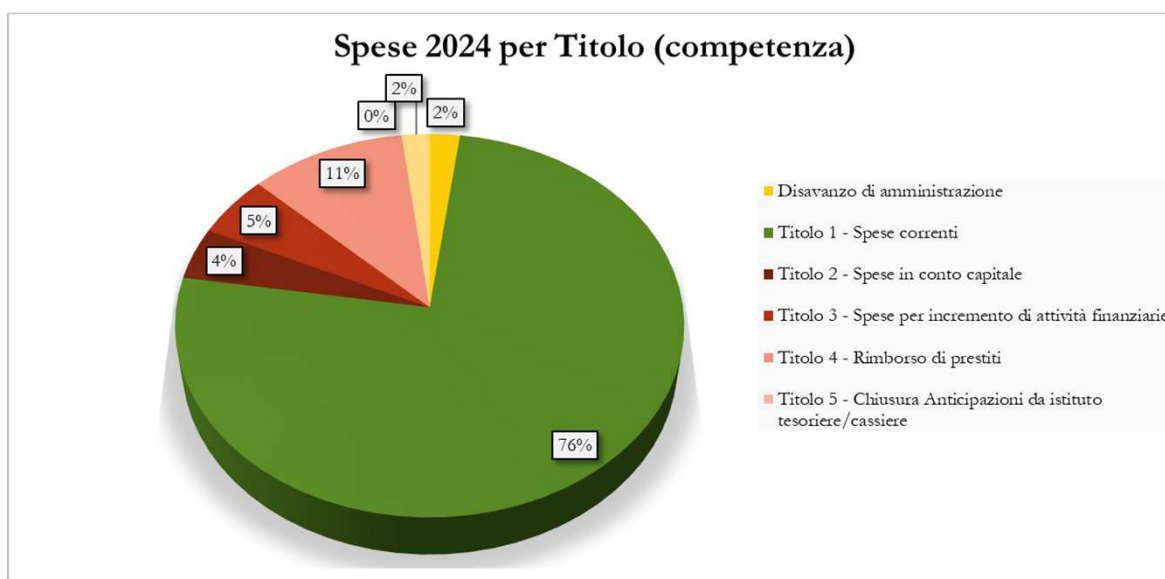
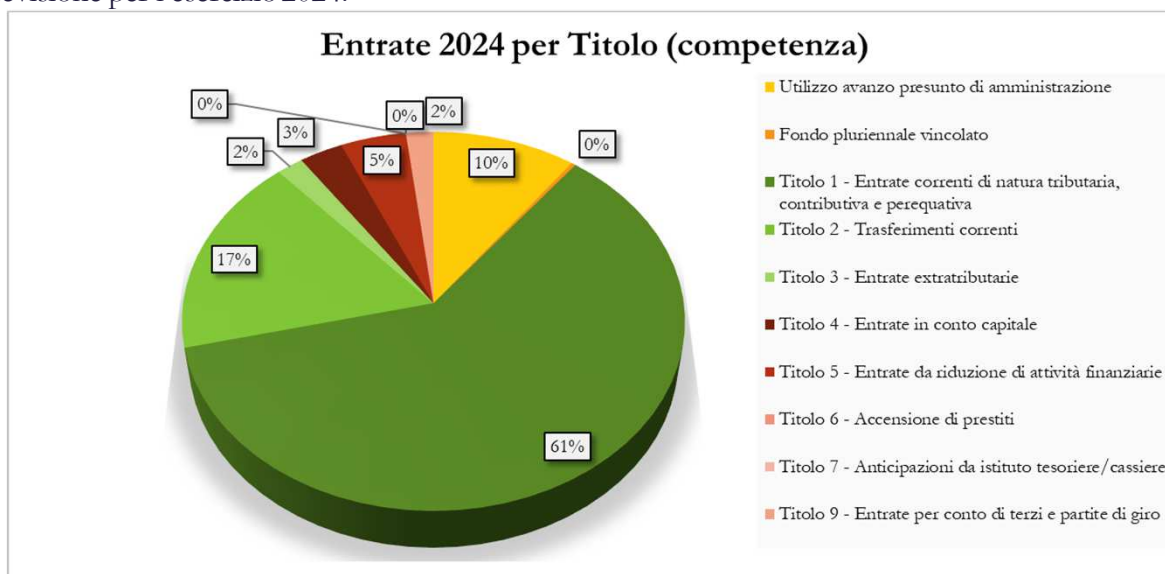
Rappresentazione in forma sintetica, aggregata e semplificata delle grandezze del bilancio di previsione per l'esercizio 2023.



Entrate 2023 per Titolo (competenza)		Spese 2023 per Titolo (competenza)	
Utilizzo avanzo presunto di amministrazione	2.143.214.092,05	Disavanzo di amministrazione	438.498.419,07
- di cui utilizzo fondo anticipazioni di liquidità	2.121.988.753,18	Titolo 1 - Spese correnti	15.792.071.199,23
Fondo pluriennale vincolato	395.791.091,34	- di cui fondo pluriennale vincolato	6.868.265,38
Titolo 1 - Entrate correnti di natura tributaria, contributiva e perequativa	12.350.722.618,32	Titolo 2 - Spese in conto capitale	2.080.806.210,09
Titolo 2 - Trasferimenti correnti	3.834.151.757,96	- di cui fondo pluriennale vincolato	50.742.961,10
Titolo 3 - Entrate extratributarie	389.195.414,32	Titolo 3 - Spese per incremento di attività finanziarie	1.012.826.825,06
Titolo 4 - Entrate in conto capitale	1.576.508.910,45	- di cui fondo pluriennale vincolato	0,00
Titolo 5 - Entrate da riduzione di attività finanziarie	930.522.420,42	Titolo 4 - Rimborso di prestiti	2.295.903.651,41
Titolo 6 - Accensione di prestiti	0,00	- di cui fondo anticipazioni di liquidità	2.040.607.026,83
Titolo 7 - Anticipazioni da istituto tesoriere/cassiere	0,00	Titolo 5 - Chiusura Anticipazioni da istituto tesoriere/cassiere	0,00
Titolo 9 - Entrate per conto di terzi e partite di giro	388.105.000,00	Titolo 7 - Spese per conto terzi e partite di giro	388.105.000,00
Totale	22.008.211.304,86	Totale	22.008.211.304,86

QUADRO GENERALE RIASSUNTIVO 2024

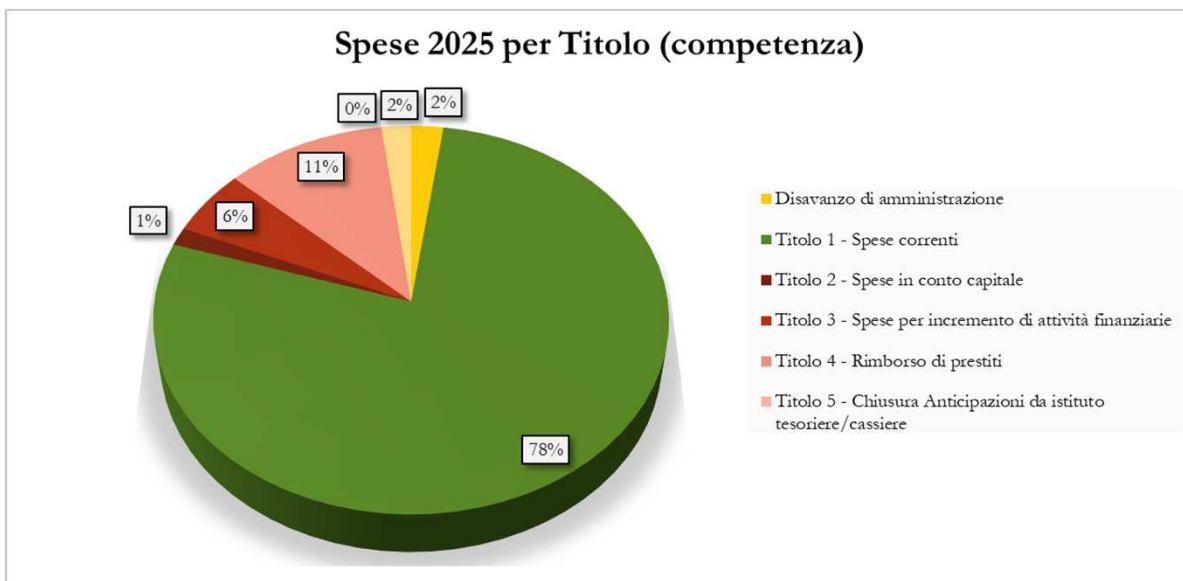
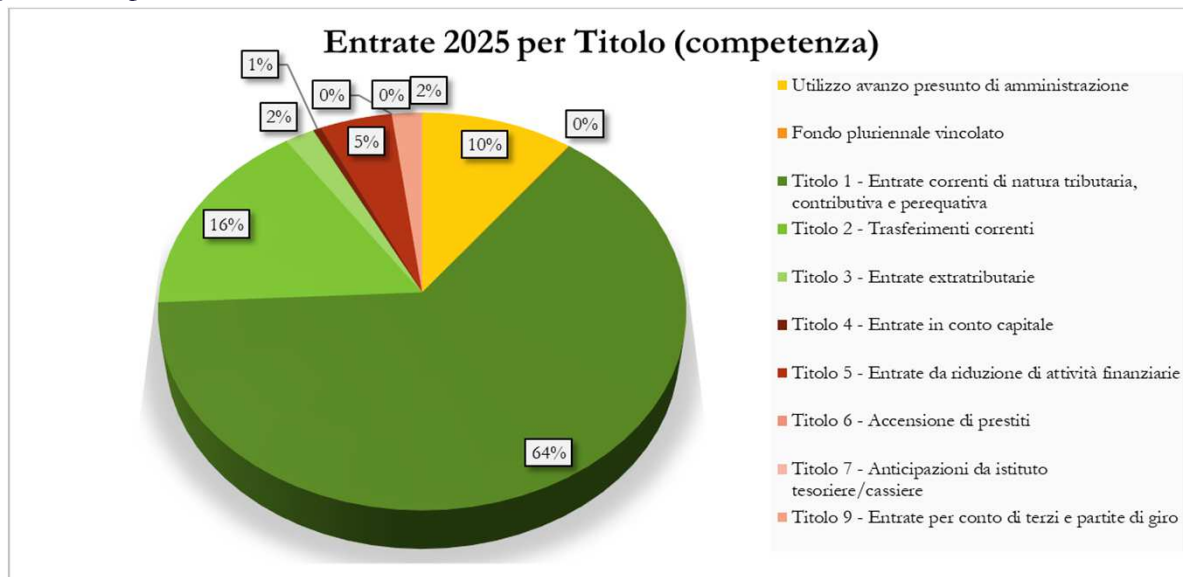
Rappresentazione in forma sintetica, aggregata e semplificata delle grandezze del bilancio di previsione per l'esercizio 2024.



Entrate 2024 per Titolo (competenza)		Spese 2024 per Titolo (competenza)	
Utilizzo avanzo presunto di amministrazione	2.040.607.026,83	Disavanzo di amministrazione	421.889.952,08
- di cui utilizzo fondo anticipazioni di liquidità	2.040.607.026,83	Titolo 1 - Spese correnti	15.153.184.779,17
Fondo pluriennale vincolato	57.611.226,48	- di cui fondo pluriennale vincolato	0,00
Titolo 1 - Entrate correnti di natura tributaria, contributiva e perequativa	12.217.518.375,33	Titolo 2 - Spese in conto capitale	878.625.097,68
Titolo 2 - Trasferimenti correnti	3.455.060.798,15	- di cui fondo pluriennale vincolato	4.377.684,18
Titolo 3 - Entrate extratributarie	380.270.998,71	Titolo 3 - Spese per incremento di attività finanziarie	1.057.826.825,06
Titolo 4 - Entrate in conto capitale	618.416.874,10	- di cui fondo pluriennale vincolato	0,00
Titolo 5 - Entrate da riduzione di attività finanziarie	930.689.186,97	Titolo 4 - Rimborso di prestiti	2.188.647.832,58
Titolo 6 - Accensione di prestiti	0,00	- di cui fondo anticipazioni di liquidità	1.958.313.229,51
Titolo 7 - Anticipazioni da istituto tesoriere/cassiere	0,00	Titolo 5 - Chiusura Anticipazioni da istituto tesoriere/cassiere	0,00
Titolo 9 - Entrate per conto di terzi e partite di giro	388.105.000,00	Titolo 7 - Spese per conto terzi e partite di giro	388.105.000,00
Totale	20.088.279.486,57	Totale	20.088.279.486,57

QUADRO GENERALE RIASSUNTIVO 2025

Rappresentazione in forma sintetica, aggregata e semplificata delle grandezze del bilancio di previsione per l'esercizio 2025.

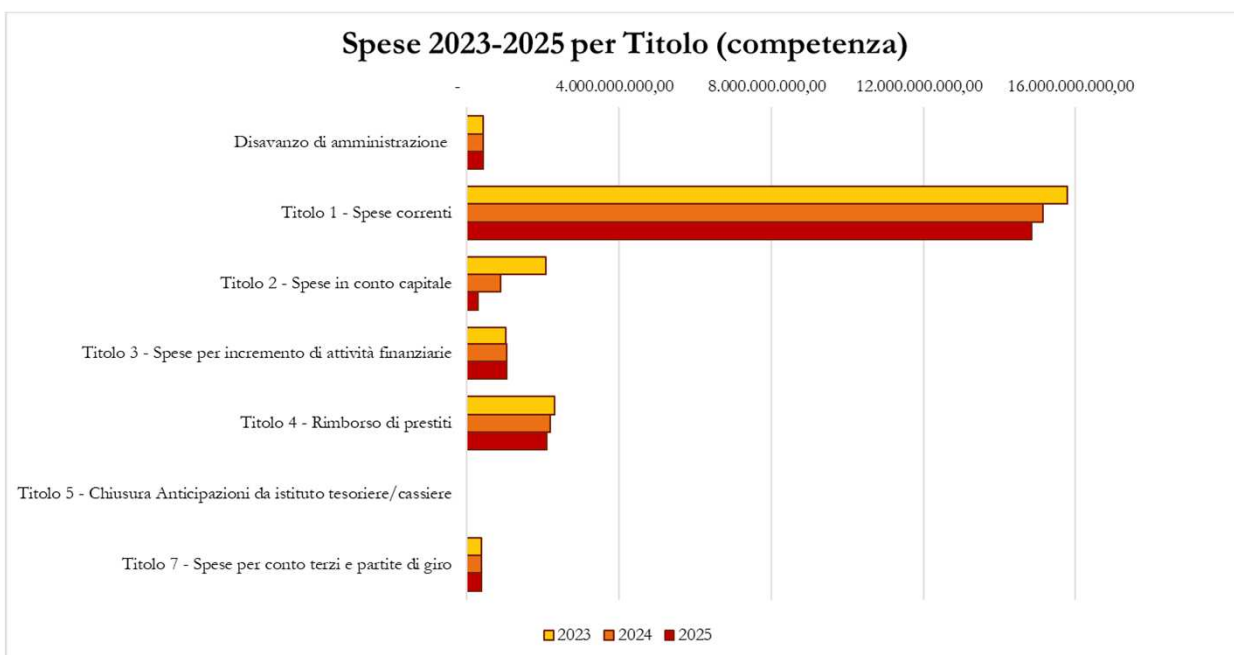
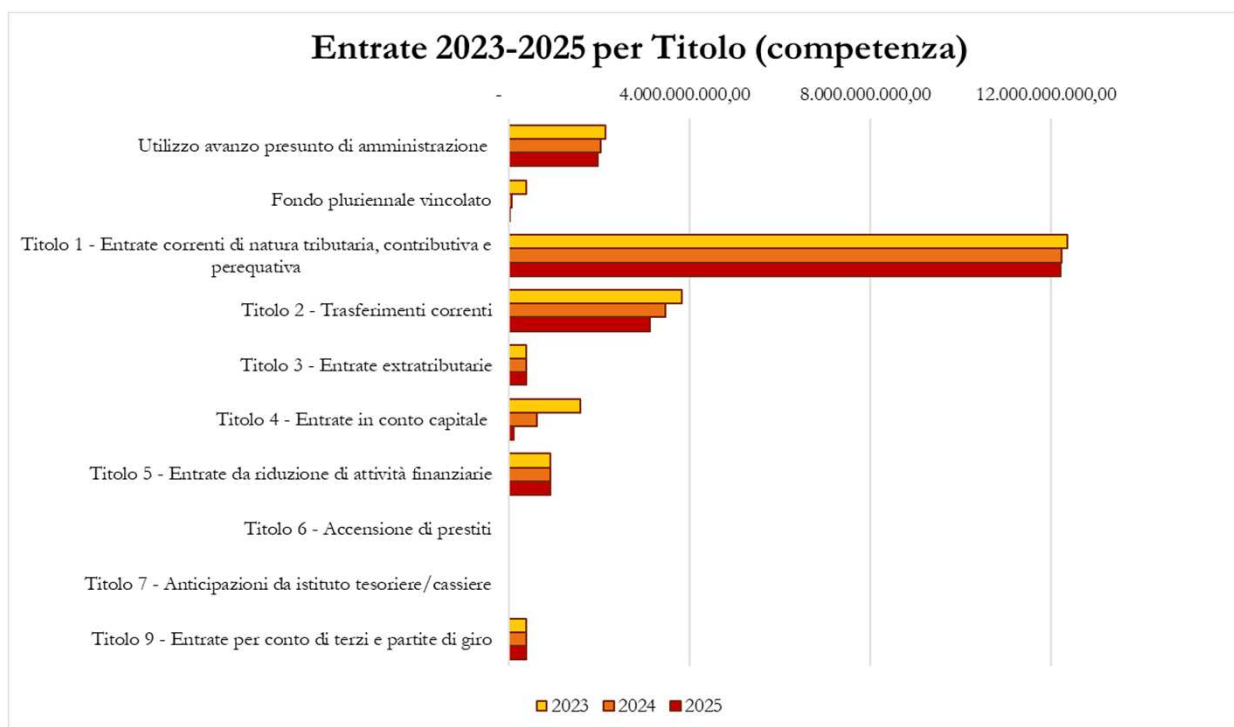


Entrate 2025 per Titolo (competenza)		Spese 2025 per Titolo (competenza)	
Utilizzo avanzo presunto di amministrazione	1.957.313.229,51	Disavanzo di amministrazione	421.889.952,08
- di cui utilizzo fondo anticipazioni di liquidità	1.957.313.229,51	Titolo 1 - Spese correnti	14.844.546.242,47
Fondo pluriennale vincolato	4.377.684,18	- di cui fondo pluriennale vincolato	0,00
Titolo 1 - Entrate correnti di natura tributaria, contributiva e perequativa	12.211.117.575,33	Titolo 2 - Spese in conto capitale	285.766.946,66
Titolo 2 - Trasferimenti correnti	3.126.946.018,00	- di cui fondo pluriennale vincolato	0,00
Titolo 3 - Entrate extratributarie	381.295.589,42	Titolo 3 - Spese per incremento di attività finanziarie	1.050.000.000,00
Titolo 4 - Entrate in conto capitale	101.480.000,00	- di cui fondo pluriennale vincolato	0,00
Titolo 5 - Entrate da riduzione di attività finanziarie	930.218.386,97	Titolo 4 - Rimborso di prestiti	2.110.545.342,20
Titolo 6 - Accensione di prestiti	0,00	- di cui fondo anticipazioni di liquidità	1.875.097.000,49
Titolo 7 - Anticipazioni da istituto tesoriere/cassiere	0,00	Titolo 5 - Chiusura Anticipazioni da istituto tesoriere/cassiere	0,00
Titolo 9 - Entrate per conto di terzi e partite di giro	388.105.000,00	Titolo 7 - Spese per conto terzi e partite di giro	388.105.000,00
Totale	19.100.853.483,41	Totale	19.100.853.483,41

QUADRO GENERALE RIASSUNTIVO (QGR)

2023-2025

Rappresentazione in forma sintetica, aggregata e semplificata delle grandezze del bilancio di previsione per gli esercizi 2023-2025.



Quadro Generale Riassuntivo

Allegato nr. 6/P

QUADRO GENERALE RIASSUNTIVO 2023-2025

ENTRATE	CASSA 2023	COMPETENZA ANNO 2023	COMPETENZA ANNO 2024	COMPETENZA ANNO 2025	SPESE	CASSA 2023	COMPETENZA ANNO 2023	COMPETENZA ANNO 2024	COMPETENZA ANNO 2025
Fondo di cassa presunto all'inizio dell'esercizio	3.262.990.727,59								
Utilizzo avanzo presunto di amministrazione di cui Utilizzo Fondo anticipazioni di liquidità		2.143.214.092,05 2.121.988.753,18	2.040.607.026,83 2.040.607.026,83	1.957.313.229,51 1.957.313.229,51	Disavanzo di amministrazione ⁽¹⁾		438.498.419,97	421.889.952,08	421.889.952,08
Fondo pluriennale vincolato		395.791.091,34	57.611.226,48	4.377.684,18	Disavanzo derivante da debito autorizzato e non contratto ⁽²⁾		0,00	0,00	0,00
TITOLO 1 - Entrate correnti di natura tributaria, contributiva e perequativa	12.350.722.618,32	12.350.722.618,32	12.217.518.375,33	12.211.117.575,33	TITOLO 1 - Spese correnti - di cui fondo pluriennale vincolato	19.057.754.921,60	15.792.071.199,23	15.153.184.779,17	14.844.546.242,47
TITOLO 2 - Trasferimenti correnti	3.826.273.764,49	3.834.151.757,96	3.455.060.798,15	3.126.946.018,00			6.668.265,38	-	0,00
TITOLO 3 - Entrate extratributarie	389.195.414,32	389.195.414,32	380.270.998,71	381.295.589,42	TITOLO 2 - Spese in conto capitale - di cui fondo pluriennale vincolato	1.959.163.132,02	2.080.806.210,09	878.625.097,68	285.766.946,66
TITOLO 4 - Entrate in conto capitale	1.523.336.558,12	1.576.508.910,45	618.416.874,10	101.480.000,00			50.742.961,10	4.377.684,18	0,00
TITOLO 5 - Entrate da riduzione di attività finanziarie	930.522.420,42	930.522.420,42	930.689.186,97	930.218.386,97	TITOLO 3 - Spese per incremento di attività finanziarie - di cui fondo pluriennale vincolato	1.012.826.825,06	1.012.826.825,06	1.057.826.825,06	1.050.000.000,00
Totale entrate finali.....	19.022.080.775,67	19.081.101.121,47	17.601.956.233,26	16.751.057.569,72	Totale spese finali.....	22.029.744.878,68	18.885.704.234,38	17.089.636.701,91	16.180.313.189,13
TITOLO 6 - Accensione di prestiti	0,00	0,00	0,00	0,00	TITOLO 4 - Rimborso di prestiti di cui Fondo anticipazioni di liquidità	255.296.624,58	2.295.903.651,41	2.188.647.832,58	2.110.545.342,20
TITOLO 7 - Anticipazioni da istituto tesoriere/cassiere	0,00	0,00	0,00	0,00	TITOLO 5 - Chiusura Anticipazioni da istituto tesoriere/cassiere	0,00	0,00	0,00	0,00
TITOLO 9 - Entrate per conto di terzi e partite di giro	388.105.000,00	388.105.000,00	388.105.000,00	388.105.000,00	TITOLO 7 - Spese per conto terzi e partite di giro	388.105.000,00	388.105.000,00	388.105.000,00	388.105.000,00
Totale titoli	19.410.155.775,67	19.469.206.121,47	17.990.061.233,26	17.139.162.569,72	Totale titoli	22.673.146.503,26	21.569.712.885,79	19.666.389.534,49	18.678.963.531,33
TOTALE COMPLESSIVO ENTRATE	22.673.146.503,26	22.008.211.304,86	20.088.279.486,57	19.100.853.483,41	TOTALE COMPLESSIVO SPESE	22.673.146.503,26	22.008.211.304,86	20.088.279.486,57	19.100.853.483,41
Fondo di cassa finale presunto	0,00								