



REGIONE SICILIANA
ASSESSORATO DELLE AUTONOMIE LOCALI
E DELLA FUNZIONE PUBBLICA
Dipartimento delle Autonomie Locali
Servizio 4

Palermo, 05 NOV 2020Prot. n. 13380

“Trasferimenti regionali agli Enti locali per il
finanziamento delle funzioni”

CIRCOLARE N° 23 DEL 05-11-2020

OGGETTO: *Modalità operative per il recupero, a valere sui trasferimenti regionali in favore dei Comuni per l'anno 2020, dei crediti non riscossi vantati a qualunque titolo dalla Regione nei confronti degli Enti locali, in applicazione del comma 24 dell'art. 7 della legge regionale 17 marzo 2016, n. 3 e s.m.i.*

All: n. 2

Ai Dipartimenti regionali ed Uffici equiparati

e, p.c.

All'Assessore regionale per le
Autonomie locali e la funzione pubblicaAlla Corte dei Conti
- Sezione di controllo per la Regione Sicilia**LORO SEDI****Premessa**

Con la presente circolare si forniscono le modalità operative per l'applicazione, a valere sui trasferimenti regionali in favore degli Enti locali per il corrente anno, della disposizione recata dal comma 24 dell'art. 7 della legge regionale 17 marzo 2016, n. 3 e s.m.i. che, testualmente, recita:

“Per i crediti non riscossi nei confronti degli enti locali, a qualsiasi titolo, la Regione procede alla riduzione dei trasferimenti ordinari. Con decreto dell'Assessore regionale per le autonomie locali e la funzione pubblica sono definiti annualmente i termini delle riduzioni di cui al presente comma⁽¹⁾”.

Con la norma sopra richiamata, il Legislatore ha voluto introdurre nell'ordinamento regionale un metodo per semplificare il recupero dei crediti vantati a vario titolo dalla Regione nei confronti degli Enti locali.

(1) Comma così modificato dall'art. 20, comma 4, L.R. 10 luglio 2018, n. 10, a decorrere dal 13 luglio 2018 (ai sensi di quanto stabilito dall'art. 21 della medesima legge).

Nella considerazione che tali crediti possono derivare da attività e procedimenti amministrativi che si intestano ai diversi rami dell'amministrazione regionale, per effetto dell'applicazione della norma in argomento, i predetti procedimenti amministrativi, inevitabilmente, si inseriscono in quelli rientranti nelle competenze dello scrivente Ufficio, attinenti al trasferimento delle risorse che la Regione garantisce annualmente agli Enti locali per il loro funzionamento.

Al fine dell'attuazione della norma *de qua*, con il D.A. n. 368 del 4 novembre 2020 del competente Assessore regionale per le Autonomie locali e la Funzione pubblica (consultabile sul sito internet dello scrivente Dipartimento), la misura massima delle "riduzioni" dei trasferimenti regionali per il corrente anno da operare per la richiamata finalità è stata determinata nel **3% dell'ammontare delle attribuzioni derivanti dal riparto provvisorio dei trasferimenti regionali per l'anno 2020 disposto con il D.A. n. 351 del 23 ottobre 2020 e, fatte salve, comunque, le quote del costo dei contratti del personale con contratto a tempo determinato o stabilizzato, non coperte con le assegnazioni a valere sul Fondo di cui all'articolo 30, comma 7, della legge regionale n. 5/2014 e s.m.i. da garantire con le risorse di cui al comma 1 dell'art. 6 della medesima L.r. n. 5/2014 e s.m.i.**

Con il predetto provvedimento è stato, altresì, disposto che per il recupero dei crediti vantati nei confronti dei Comuni, le riduzioni - da effettuare entro il limite massimo sopra specificato - dovranno essere *operate a valere sulla terza e sulla quarta trimestralità dei trasferimenti regionali per l'anno 2020* di cui ai commi 1 e 4 dell'art. 6 della legge regionale 28 gennaio 2014, n. 5 e s.m.i., precisando che, *in sede di recupero, è data priorità ai crediti derivanti da ordinanze o sentenze dell'Autorità giudiziaria.*

Premesso quanto sopra, ove codeste Amministrazioni regionali, con riguardo alla proprie competenze, abbiamo accertato la sussistenza di crediti nei confronti degli Enti locali di ammontare non superiore all'importo indicato per ciascun comune nella colonna "L" della tabella allegata alla presente circolare (allegato "A"), al fine di consentire il loro recupero a valere sui trasferimenti ordinari previsti per il corrente anno con il già citato D.A. n. 351/2020 è indispensabile che gli Uffici competenti alla gestione delle relative entrate attestino, mediante apposita dichiarazione del dirigente responsabile:

- a) che i crediti siano stati registrati nella contabilità regionale, precisando il pertinente capitolo di entrata, gli estremi del provvedimento di accertamento e della relativa registrazione sul sistema informativo contabile (SIC) della Regione;
- b) che di tali crediti sia stata data notizia agli Enti locali debitori, al fine di consentire ai medesimi Enti di tenerne conto in sede di predisposizione del bilancio, precisando gli estremi della relativa comunicazione;
- c) che i crediti in questione non siano stati in alcun modo contestati dall'Ente debitore.

Si precisa che ai fini dell'applicazione della norma in oggetto gli importi cui fare riferimento per il corrente anno tengano conto sia del limite massimo determinato in conformità al citato D.A. n. 368/2020, sia delle rate trimestrali dei piani di rientro delle anticipazioni concesse dalla Regione per far fronte ad emergenze ambientali, il cui recupero è effettuato mediante compensazione a valere sui trasferimenti regionali, in virtù di specifiche disposizioni di legge (comma 2 ter dell'art. 19 L.r. n. 9/2010 e s.m.i. e art. 11 della L.r. n. 6/2009 e s.m.i.).

Codesti Uffici potranno valutare l'opportunità di recuperare, con le modalità riportate nella presente circolare, i crediti di propria competenza parzialmente, entro i predetti limiti.

Si fa presente che, nell'ipotesi in cui i crediti da riscuotere nei confronti dello stesso comune siano complessivamente superiori agli importi indicati nella tabella allegata alla presente, il recupero sarà effettuato dando priorità ai crediti derivanti da ordinanze o sentenze dell'Autorità giudiziaria e, in subordine, a quelli il cui accertamento risulta più remoto nel tempo.

In considerazione di quanto precede, gli Uffici regionali che debbano riscuotere, a qualsiasi titolo, crediti nei confronti degli Enti locali dovranno far pervenire, entro 30 giorni dalla data di pubblicazione della presente circolare sulla Gazzetta Ufficiale della Regione Siciliana, l'allegato modulo di richiesta (allegato "B"), debitamente compilato e sottoscritto, al seguente indirizzo di posta elettronica:

dipartimento.autonomie.locali@certmail.regione.sicilia.it

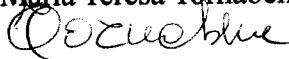
Si precisa inoltre che le richieste di recupero di crediti non ancora riscossi, trasmesse nel 2019 dovranno essere ripresentate e che - al fine di non ritardare l'erogazione nel corrente anno delle risorse ancora dovute ai Comuni - a valere sulla terza trimestralità dei trasferimenti regionali per l'anno 2020, si provvederà a recuperare esclusivamente i crediti di cui lo scrivente Ufficio ha certezza.

Chiarimenti ed informazioni circa la procedura descritta potranno essere richiesti ai seguenti dipendenti del Dipartimento regionale delle Autonomie locali:


- Sig.ra Giovanna Talluto - Tel. 091-7074648 – cell. 335-8760734 -
e-mail g.talluto@regione.sicilia.it
- D.ssa Emanuela Santomauro - Tel. 091-7074716 – cell. 335-8764553 -
e-mail e.santomauro@regione.sicilia.it

La presente circolare sarà pubblicata nella Gazzetta Ufficiale della Regione Siciliana e sul sito *internet* del Dipartimento regionale delle Autonomie locali, nella sezione dedicata alle circolari.

Il Dirigente del Servizio
Maria Teresa Tornabene



Il Dirigente Generale
Margherita Rizza





Allegato "A" alla circolare n. 23 del 05-11-2020 (prot. n. 13380 del 05 NOV. 2020)

Prov.	COD. ISTAT	Comune	Riparto provvisorio disposto per l'anno 2020 con il D.A. n.351/2020	Totale trattenute annue per rata annua dei piani di rientro dalle anticipazioni per far fronte ad emergenze nel settore dei rifiuti (*)	Quote complementari del costo del personale da garantire (importi provvisori) (**)	Differenza tra quote riparto 2020 e "quote complementari" provvisorie	Assegnazioni al netto delle trattenute relative alla rata annua dei piani di ammortamento per il recupero delle anticipazioni per emergenza rifiuti	Importo massimo delle "riduzioni" dei trasferimenti per l'anno 2019 da operare ex co 24 dell'art. 7 della L.r. n.3/2016 e s.m.i. (TEORICO)	Importo massimo delle "riduzioni" dei trasferimenti per l'anno 2019 da operare ex co 24 dell'art. 7 della L.r. n.3/2016 e s.m.i. (EFFETTIVO)
A	B	C	D	E	F	G = D - F	H = D - E	I = 3% di D	L = minor valore tra G - H - I
0	84001	Agrigento	€ 1.932.810,72	€ 549.330,80	€ 1.517.797,35	€ 415.013,37	€ 1.383.479,92	€ 57.984,00	€ 57.984,00
AG	84002	Alessandria della Rocca	€ 1.040.844,22	€ -	€ 38.376,42	€ 1.002.467,80	€ 1.040.844,22	€ 31.224,00	€ 31.224,00
AG	84003	Aragona	€ 646.019,41	€ 25.101,76	€ 95.802,38	€ 550.217,03	€ 620.917,65	€ 19.380,00	€ 19.380,00
AG	84004	Bivona	€ 943.386,32	€ 38.409,04	€ 58.995,33	€ 884.390,99	€ 904.977,28	€ 28.300,00	€ 28.300,00
AG	84005	Burgio	€ 563.328,47	€ -	€ 132.680,35	€ 430.648,12	€ 563.328,47	€ 16.898,00	€ 16.898,00
AG	84006	Calamonaci	€ 392.535,87	€ 16.840,92	€ 15.812,75	€ 376.723,12	€ 375.694,95	€ 11.776,00	€ 11.776,00
AG	84007	Catabello	€ 1.355.502,41	€ -	€ 124.407,30	€ 1.231.095,11	€ 1.355.502,41	€ 40.664,00	€ 40.664,00
AG	84008	Camastra	€ 665.582,55	€ -	€ 104.872,40	€ 560.710,15	€ 665.582,55	€ 19.966,00	€ 19.966,00
AG	84009	Cammarata	€ 640.873,77	€ 52.883,36	€ 252.225,57	€ 388.648,20	€ 587.990,41	€ 19.226,00	€ 19.226,00
AG	84010	Campobello di Licata	€ 619.067,76	€ 156.998,32	€ 120.342,28	€ 498.725,48	€ 462.069,44	€ 18.572,00	€ 18.572,00
AG	84011	Canicatti	€ 755.434,19	€ 66.976,68	€ -	€ 755.434,19	€ 688.457,51	€ 22.662,00	€ 22.662,00
AG	84012	Casteltermini	€ 605.894,43	€ 49.754,52	€ 88.301,29	€ 517.593,14	€ 556.139,91	€ 18.176,00	€ 18.176,00
AG	84013	Castrofilippo	€ 566.424,47	€ 27.730,80	€ 129.322,55	€ 437.101,92	€ 538.693,67	€ 16.992,00	€ 16.992,00
AG	84014	Cattolica Eraclea	€ 808.963,56	€ 36.931,76	€ 132.996,64	€ 675.966,92	€ 772.031,80	€ 24.268,00	€ 24.268,00
AG	84015	Cianciana	€ 788.151,70	€ -	€ 107.554,14	€ 680.597,56	€ 788.151,70	€ 23.644,00	€ 23.644,00
AG	84016	Comitini	€ 305.394,39	€ 2.508,84	€ 26.624,14	€ 278.770,25	€ 302.885,55	€ 9.160,00	€ 9.160,00
AG	84017	Favara	€ 1.732.237,66	€ 167.090,36	€ 1.641.200,10	€ 91.038	€ 1.565.147,30	€ 51.966,00	€ 51.966,00
AG	84018	Grotte	€ 691.421,29	€ 31.457,88	€ 57.879,18	€ 633.542,11	€ 659.963,41	€ 20.742,00	€ 20.742,00
AG	84019	Joppolo Giancaxio	€ 251.482,08	€ 2.066,88	€ 40.223,13	€ 211.258,95	€ 249.415,20	€ 7.544,00	€ 7.544,00
AG	84020	Lampedusa e Linosa	€ 1.462.512,40	€ 67.542,92	€ -	€ 1.462.512,40	€ 1.394.969,48	€ 43.874,00	€ 43.874,00
AG	84021	Licata	€ 921.278,85	€ 535.977,84	€ 813.788,76	€ 107.490,09	€ 385.301,01	€ 27.638,00	€ 27.638,00
AG	84022	Lucca Sicula	€ 463.407,84	€ 22.272,44	€ 32.073,54	€ 431.334,30	€ 441.135,40	€ 13.902,00	€ 13.902,00
AG	84023	Menfi	€ 384.912,40	€ 240.107,32	€ 211.638,48	€ 173.273,92	€ 144.805,08	€ 11.546,00	€ 11.546,00
AG	84024	Montalegro	€ 586.574,35	€ 10.228,88	€ 33.666,11	€ 552.908,24	€ 576.345,47	€ 17.596,00	€ 17.596,00
AG	84025	Montevago	€ 586.858,08	€ -	€ 149.420,54	€ 437.437,54	€ 586.858,08	€ 17.604,00	€ 17.604,00

1001
2

Prov.	COD. ISTAT	Comune	Riparto provvisorio disposto per l'anno 2020 con il D.A. n.351/2020	Totale trattenute annue per rata annua dei piani di rientro dalle anticipazioni per far fronte ad emergenze nel settore dei rifiuti (*)	Quote complementari del costo del personale da garantire (importi provvisori) (**)	Differenza tra quote riparto 2020 e "quote complementari" provvisorie	Assegnazioni al netto delle trattenute relative alla rata annua dei piani di ammortamento per il recupero delle anticipazioni per emergenza rifiuti	Importo massimo delle "riduzioni" del trasferimento per l'anno 2019 da operare ex co 24 dell'art. 7 della L.r. n.3/2016 e s.m.i. (TEORICO)	Importo massimo delle "riduzioni" dei trasferimenti per l'anno 2019 da operare ex co 24 dell'art. 7 della L.r. n.3/2016 e s.m.i. (EFFETTIVO)
A	B	C	D	E	F	G = D - F	H = D - E	I = 3% di D	L = minor valore tra G - H - I
AG	84026	Naro	€ 579.104,29	€ 66.477,24	€ 187.413,34	€ 391.690,95	€ 512.627,05	€ 17.372,00	€ 17.372,00
AG	84027	Palma di Montechiaro	€ 776.303,39	€ 77.477,64	€ 67.525,32	€ 708.778,07	€ 698.825,75	€ 23.288,00	€ 23.288,00
AG	84028	Porto Empedocle	€ 588.564,98	€ 153.409,80	€ 345.249,68	€ 243.315,30	€ 435.155,18	€ 17.656,00	€ 17.656,00
AG	84029	Racalmuto	€ 667.822,92	€ 55.586,56	€ 193,53	€ 667.629,39	€ 612.236,36	€ 20.034,00	€ 20.034,00
AG	84030	Raffadali	€ 529.545,58	€ 77.535,72	€ 74.542,84	€ 455.002,74	€ 452.009,86	€ 15.886,00	€ 15.886,00
AG	84031	Ravanusa	€ 791.854,86	€ 42.876,32	€ 725.767,38	€ 66.087,48	€ 748.978,54	€ 23.754,00	€ 23.754,00
AG	84032	Realmondo	€ 848.590,58	€ 44.003,84	€ 21.167,93	€ 827.422,65	€ 804.586,74	€ 25.456,00	€ 25.456,00
AG	84033	Ribera	€ 581.657,10	€ -	€ 491.297,95	€ 90.359	€ 581.657,10	€ 17.448,00	€ 17.448,00
AG	84034	Sambuca di Sicilia	€ 552.273,67	€ -	€ 204.241,15	€ 348.032,52	€ 552.273,67	€ 16.568,00	€ 16.568,00
AG	84035	San Biagio Platani	€ 632.640,42	€ 14.410,84	€ 272.700,39	€ 359.940,03	€ 618.229,58	€ 18.978,00	€ 18.978,00
AG	84036	San Giovanni Gemini	€ 656.307,16	€ 111.441,92	€ 95.017,64	€ 561.289,52	€ 544.865,24	€ 19.688,00	€ 19.688,00
AG	84037	Santa Elisabetta	€ 692.978,00	€ 25.753,48	€ 55.948,56	€ 637.029,44	€ 667.224,52	€ 20.788,00	€ 20.788,00
AG	84038	Santa Margherita di Belice	€ 524.051,17	€ -	€ 181.134,87	€ 342.916,30	€ 524.051,17	€ 15.720,00	€ 15.720,00
AG	84039	Sant'Angelo Muxaro	€ 438.450,92	€ 9.225,16	€ 79.705,58	€ 358.745,34	€ 429.225,76	€ 13.152,00	€ 13.152,00
AG	84040	Santo Stefano Quisquina	€ 735.993,32	€ 97.512,56	€ -	€ 735.993,32	€ 638.480,76	€ 22.078,00	€ 22.078,00
AG	84041	Sciacca	€ 1.059.356,62	€ 221.590,68	€ 377.913,79	€ 681.442,83	€ 837.765,94	€ 31.780,00	€ 31.780,00
AG	84042	Siciliana	€ 1.179.491,07	€ 62.204,36	€ 57.079,01	€ 1.122.412,06	€ 1.117.286,71	€ 35.384,00	€ 35.384,00
AG	84043	Villafraanca Sicula	€ 317.721,68	€ 5.215,32	€ 45.169,74	€ 272.551,94	€ 312.506,36	€ 9.530,00	€ 9.530,00
CL	85001	Acquaviva Platani	€ 344.616,25	€ 20.878,84	€ 76.140,62	€ 268.475,63	€ 323.737,41	€ 10.338,00	€ 10.338,00
CL	85002	Bompensiere	€ 302.321,58	€ 2.009,88	€ 19.843,61	€ 282.477,97	€ 300.311,70	€ 9.068,00	€ 9.068,00
CL	85003	Butera	€ 747.748,88	€ 52.075,88	€ 132.115,52	€ 615.633,36	€ 695.673,00	€ 22.432,00	€ 22.432,00
CL	85004	Caltanissetta	€ 2.059.267,96	€ 399.181,16	€ 574.120,01	€ 1.485.147,95	€ 1.660.086,80	€ 61.778,00	€ 61.778,00
CL	85005	Campofranco	€ 815.264,47	€ 16.839,64	€ 77.106,23	€ 738.158,24	€ 798.424,83	€ 24.456,00	€ 24.456,00
CL	85006	Delia	€ 859.281,42	€ 21.342,80	€ 77.292,30	€ 781.989,12	€ 837.938,62	€ 25.778,00	€ 25.778,00
CL	85007	Gela	€ 2.131.144,43	€ 189.219,84	€ 10.386,14	€ 2.120.758,29	€ 1.941.924,59	€ 63.934,00	€ 63.934,00
CL	85008	Marianopoli	€ 499.222,71	€ 5.091,68	€ 23.323,31	€ 475.899,40	€ 494.131,03	€ 14.976,00	€ 14.976,00
CL	85009	Mazarrino	€ 431.475,34	€ 54.598,40	€ -	€ 431.475,34	€ 376.876,94	€ 12.944,00	€ 12.944,00
CL	85010	Milena	€ 698.712,52	€ 8.793,76	€ 149.292,15	€ 549.420,37	€ 689.918,76	€ 20.960,00	€ 20.960,00
CL	85011	Montedoro	€ 435.068,08	€ 13.793,00	€ 85.849,76	€ 349.218,32	€ 421.275,08	€ 13.052,00	€ 13.052,00
CL	85012	Mussomeli	€ 374.374,19	€ 131.592,00	€ 56.790,22	€ 317.583,97	€ 242.782,19	€ 11.230,00	€ 11.230,00
CL	85013	Niscemi	€ 739.505,00	€ 5.886,36	€ -	€ 739.505,00	€ 733.618,64	€ 22.184,00	€ 22.184,00
CL	85014	Resuttano	€ 535.537,82	€ 4.571,16	€ 59.775,33	€ 475.762,49	€ 530.966,66	€ 16.066,00	€ 16.066,00

Prov.	COD. ISTAT	Comune	Riparto provvisorio disposto per l'anno 2020 con il D.A. n.351/2020	Totale trattenute annue per rata annua dei piani di rientro dalle anticipazioni per far fronte ad emergenze nel settore dei rifiuti (*)	Quote complementari del costo del personale da garantire (importi provvisori) (**)	Differenza tra quote riparto 2020 e "quote complementari" provvisorie	Assegnazioni al netto delle trattenute relative alla rata annua dei piani di ammortamento per il recupero delle anticipazioni per emergenza rifiuti	Importo massimo delle "riduzioni" dei trasferimenti per l'anno 2019 da operare ex co 24 dell'art. 7 della L.r. n.3/2016 e s.m.i. (TEORICO)	Importo massimo delle "riduzioni" dei trasferimenti per l'anno 2019 da operare ex co 24 dell'art. 7 della L.r. n.3/2016 e s.m.i. (EFFETTIVO)
A	B	C	D	E	F	G = D - F	H = D - E	I = 3% di D	L = minor valore tra G - H - I
CL	85015	Riesi	€ 506.953,20	€ 5.485,00	€ 9.849,99	€ 497.103,21	€ 501.468,20	€ 15.208,00	€ 15.208,00
CL	85016	San Cataldo	€ 564.119,13	€ 48.142,28	€ 87.788,72	€ 476.330,41	€ 515.976,85	€ 16.922,00	€ 16.922,00
CL	85017	Santa Caterina Villarmosa	€ 500.329,38	€ 15.447,32	€ 104.301,95	€ 396.027,43	€ 484.882,06	€ 15.008,00	€ 15.008,00
CL	85018	Serradifalco	€ 507.014,26	€ 87.741,48	€ 234.650,88	€ 272.363,38	€ 419.272,78	€ 15.210,00	€ 15.210,00
CL	85019	Sommattino	€ 550.141,52	€ 54.697,40	€ 28.434,78	€ 521.706,74	€ 495.444,12	€ 16.504,00	€ 16.504,00
CL	85020	Sutera	€ 398.012,20	€ 9.607,36	€ 60.899,73	€ 337.112,47	€ 388.404,84	€ 11.940,00	€ 11.940,00
CL	85021	Vallelunga Pratameno	€ 739.397,89	€ 38.099,68	€ 253.296,41	€ 486.101,48	€ 701.298,21	€ 22.180,00	€ 22.180,00
CL	85022	Villalba	€ 406.001,97	€ 2.765,24	€ 107.720,12	€ 298.281,85	€ 403.236,73	€ 12.180,00	€ 12.180,00
CT	87001	Acì Bonaccorsi	€ 646.723,77	€ -	€ 18.785,70	€ 627.938,07	€ 646.723,77	€ 19.400,00	€ 19.400,00
CT	87002	Acì Castello	€ 587.726,65	€ 154.283,96	€ 7.873,48	€ 579.853,17	€ 433.442,69	€ 17.630,00	€ 17.630,00
CT	87003	Acì Catania	€ 796.597,79	€ 244.317,96	€ 645.560,41	€ 151.037,38	€ 552.279,83	€ 23.896,00	€ 23.896,00
CT	87005	Acì Sant'Antonio	€ 530.092,71	€ 143.830,24	€ 9.235,64	€ 520.857,07	€ 386.262,47	€ 15.902,00	€ 15.902,00
CT	87004	Acireale	€ 1.744.511,84	€ 156.861,32	€ 1.329.221,39	€ 415.290,45	€ 1.587.650,52	€ 52.334,00	€ 52.334,00
CT	87006	Adrano	€ 835.088,31	€ 191.392,04	€ 418.100,73	€ 416.987,58	€ 643.696,27	€ 25.052,00	€ 25.052,00
CT	87007	Belpasso	€ 509.826,07	€ 121.548,12	€ -	€ 509.826,07	€ 388.277,95	€ 15.294,00	€ 15.294,00
CT	87008	Biancavilla	€ 756.749,75	€ 144.398,72	€ 10.887,71	€ 745.862,04	€ 612.351,03	€ 22.702,00	€ 22.702,00
CT	87009	Bronte	€ 699.520,43	€ 139.835,04	€ 318.241,72	€ 381.278,71	€ 559.685,39	€ 20.984,00	€ 20.984,00
CT	87010	Calatabiano	€ 430.147,82	€ 68.317,20	€ -	€ 430.147,82	€ 361.830,62	€ 12.904,00	€ 12.904,00
CT	87011	Castaglrone	€ 1.071.251,35	€ -	€ 44.659,28	€ 1.026.592,07	€ 1.071.251,35	€ 32.136,00	€ 32.136,00
CT	87012	Camporotondo Etneo	€ 433.618,30	€ 18.128,08	€ 4.749,64	€ 428.868,66	€ 415.490,22	€ 13.008,00	€ 13.008,00
CT	87013	Castel di Iudica	€ 924.493,90	€ -	€ 11.696,79	€ 912.797,11	€ 924.493,90	€ 27.734,00	€ 27.734,00
CT	87014	Castiglione di Sicilia	€ 928.417,12	€ 44.004,72	€ 116.299,30	€ 812.117,82	€ 884.412,40	€ 27.852,00	€ 27.852,00
CT	87015	Catania	€ 11.262.672,55	€ 4.713.198,76	€ 621.847,90	€ 10.640.824,65	€ 6.549.473,79	€ 337.880,00	€ 337.880,00
CT	87016	Fiumefreddo di Sicilia	€ 638.622,04	€ 125.982,16	€ -	€ 638.622,04	€ 512.639,88	€ 19.158,00	€ 19.158,00
CT	87017	Giarre	€ 753.004,33	€ 444.848,52	€ 163.621,00	€ 589.383,33	€ 308.155,81	€ 22.590,00	€ 22.590,00
CT	87018	Grammichele	€ 395.320,02	€ -	€ 251.403,54	€ 143.916,48	€ 395.320,02	€ 11.858,00	€ 11.858,00
CT	87019	Gravina di Catania	€ 771.985,86	€ 145.859,48	€ -	€ 771.985,86	€ 626.156,38	€ 23.158,00	€ 23.158,00
CT	87020	Licodia Eubea	€ 743.140,66	€ -	€ 76.672,09	€ 666.468,57	€ 743.140,66	€ 22.294,00	€ 22.294,00
CT	87021	Linguaglossa	€ 430.608,70	€ 88.265,56	€ 85.041,52	€ 345.567,18	€ 342.343,14	€ 12.918,00	€ 12.918,00
CT	87022	Maletto	€ 914.443,12	€ 36.479,96	€ 85.883,06	€ 828.560,06	€ 877.963,16	€ 27.432,00	€ 27.432,00
CT	87057	Maniace	€ 653.484,79	€ 51.884,44	€ -	€ 653.484,79	€ 601.600,35	€ 19.604,00	€ 19.604,00
CT	87023	Mascali	€ 404.504,16	€ 218.780,16	€ -	€ 404.504,16	€ 185.724,00	€ 12.134,00	€ 12.134,00

Handwritten initials and a signature.

Prov.	COD. ISTAT	Comune	Riparto provvisorio disposto per l'anno 2020 con il D.A. n.351/2020	Totale trattenute annue per rata annua dei piani di rientro dalle anticipazioni per far fronte ad emergenze nel settore dei rifiuti (*)	Quote complementari del costo del personale da garantire (Imparti provvisori) (**)	Differenza tra quote riparto 2020 e "quote complementari" provvisorie	Assegnazioni al netto delle trattenute relative alla rata annua dei piani di ammortamento per il recupero delle anticipazioni per emergenza rifiuti	Importo massimo delle "riduzioni" dei trasferimenti per l'anno 2019 da operare ex co 24 dell'art. 7 della L.r. n.3/2016 e s.m.i. (TEORICO)	Importo massimo delle "riduzioni" dei trasferimenti per l'anno 2019 da operare ex co 24 dell'art. 7 della L.r. n.3/2016 e s.m.i. (EFFETTIVO)
A	B	C	D	E	F	G = D - F	H = D - E	I = 3% di D	L = minor valore tra G - H - I
CT	87024	Mascalucia	€ 648.280,63	€ 169.535,16	€ 13.522,84	€ 634.757,79	€ 478.745,47	€ 19.448,00	€ 19.448,00
CT	87056	Mazzarone	€ 505.087,64	€ -	€ 55.814,13	€ 449.273,51	€ 505.087,64	€ 15.152,00	€ 15.152,00
CT	87025	Militello in Val di Catania	€ 646.318,19	€ -	€ 269.721,74	€ 376.596,45	€ 646.318,19	€ 19.388,00	€ 19.388,00
CT	87026	Milo	€ 299.275,57	€ 425,92	€ 730,03	€ 298.545,54	€ 298.849,65	€ 8.978,00	€ 8.978,00
CT	87027	Mineo	€ 645.687,40	€ -	€ 44.106,18	€ 601.581,22	€ 645.687,40	€ 19.370,00	€ 19.370,00
CT	87028	Mirabella Imbaccari	€ 752.082,05	€ -	€ -	€ 752.082,05	€ 752.082,05	€ 22.562,00	€ 22.562,00
CT	87029	Misterbianco	€ 1.093.309,30	€ 385.826,88	€ -	€ 1.093.309,30	€ 707.482,42	€ 32.798,00	€ 32.798,00
CT	87030	Motta Sant'Anastasia	€ 399.948,20	€ 98.853,08	€ -	€ 399.948,20	€ 301.095,12	€ 11.998,00	€ 11.998,00
CT	87031	Nicolosi	€ 508.518,00	€ 43.051,16	€ 121.871,01	€ 386.646,99	€ 465.466,84	€ 15.254,00	€ 15.254,00
CT	87032	Palagonia	€ 584.066,39	€ 56.277,00	€ 26.177,96	€ 557.888,43	€ 527.789,39	€ 17.520,00	€ 17.520,00
CT	87033	Paternò	€ 1.247.133,43	€ 477.447,20	€ 104.355,36	€ 1.142.778,07	€ 769.686,23	€ 37.414,00	€ 37.414,00
CT	87034	Pedara	€ 465.613,87	€ 71.386,48	€ 152.925,21	€ 312.688,66	€ 394.227,39	€ 13.968,00	€ 13.968,00
CT	87035	Piedimonte Etneo	€ 869.352,65	€ 51.005,32	€ 128.655,95	€ 740.696,70	€ 818.347,33	€ 26.080,00	€ 26.080,00
CT	87036	Raddusa	€ 864.235,04	€ 18.531,76	€ 193.416,88	€ 670.818,16	€ 845.703,28	€ 25.926,00	€ 25.926,00
CT	87058	Ragalha	€ 578.357,25	€ 17.906,56	€ 34.592,25	€ 543.765,00	€ 560.450,69	€ 17.350,00	€ 17.350,00
CT	87037	Ramacca	€ 560.186,06	€ -	€ 11.152,32	€ 549.033,74	€ 560.186,06	€ 16.804,00	€ 16.804,00
CT	87038	Randazzo	€ 466.675,09	€ -	€ 146.726,51	€ 319.948,58	€ 466.675,09	€ 14.000,00	€ 14.000,00
CT	87039	Riposto	€ 535.035,78	€ 491.292,16	€ 161.277,63	€ 373.758,15	€ 43.743,62	€ 16.050,00	€ 16.050,00
CT	87040	San Cono	€ 667.524,06	€ -	€ 97.327,01	€ 570.197,05	€ 667.524,06	€ 20.024,00	€ 20.024,00
CT	87041	San Giovanni la Punta	€ 571.476,60	€ 109.990,76	€ 127.382,77	€ 444.093,83	€ 461.485,84	€ 17.144,00	€ 17.144,00
CT	87042	San Gregorio di Catania	€ 354.136,23	€ 47.826,52	€ -	€ 354.136,23	€ 306.309,71	€ 10.624,00	€ 10.624,00
CT	87043	San Michele di Ganzaria	€ 1.035.853,44	€ -	€ 140.931,74	€ 894.921,70	€ 1.035.853,44	€ 31.074,00	€ 31.074,00
CT	87044	San Pietro Clarenza	€ 435.009,11	€ 36.358,84	€ -	€ 435.009,11	€ 398.650,27	€ 13.050,00	€ 13.050,00
CT	87047	Santa Maria di Licodia	€ 488.702,77	€ 70.327,80	€ -	€ 488.702,77	€ 418.374,97	€ 14.660,00	€ 14.660,00
CT	87048	Santa Venerina	€ 576.395,52	€ 23.218,41	€ 1.866,43	€ 574.529,09	€ 553.177,11	€ 17.290,00	€ 17.290,00
CT	87045	Sant'Agata li Battiati	€ 515.254,38	€ 68.182,08	€ -	€ 515.254,38	€ 447.072,30	€ 15.456,00	€ 15.456,00
CT	87046	Sant'Alfio	€ 412.823,80	€ 20.931,00	€ 19.876,51	€ 392.947,29	€ 391.892,80	€ 12.384,00	€ 12.384,00
CT	87049	Scordia	€ 513.137,42	€ -	€ 384.326,64	€ 128.810,78	€ 513.137,42	€ 15.394,00	€ 15.394,00
CT	87050	Trecastagni	€ 361.596,88	€ -	€ 81.441,17	€ 280.155,71	€ 361.596,88	€ 10.846,00	€ 10.846,00
CT	87051	Tremestieri Etneo	€ 698.280,26	€ 187.884,88	€ 12.189,83	€ 686.090,43	€ 510.395,38	€ 20.948,00	€ 20.948,00
CT	87052	Valverde	€ 454.263,76	€ 29.217,00	€ -	€ 454.263,76	€ 425.046,76	€ 13.626,00	€ 13.626,00
CT	87053	Viagrande	€ 517.877,64	€ 3.587,48	€ -	€ 517.877,64	€ 514.290,16	€ 15.536,00	€ 15.536,00

Handwritten signature

Handwritten mark

A	B	C	D	E	F	G = D - F	H = D - E	I = 3% di D	L = minor valore tra G - H - I
Prov.	COD. ISTAT	Comune	Riparto provvisorio disposto per l'anno 2020 con il D.A. n.351/2020	Totale trattenute annue per rata annua del piano di rientro dalle anticipazioni per far fronte ad emergenze nel settore dei rifiuti (**)	Quote complementari del costo del personale da garantire (importi provvisori) (***)	Differenza tra quote riparto 2020 e "quote complementari" provvisorie	Assegnazioni al netto delle trattenute relative alla rata annua del piano di ammortamento per il recupero delle anticipazioni per emergenza rifiuti	Importo massimo delle "riduzioni" del 2019 da operare ex co 24 dell'art. 7 della L.r. n.3/2016 e s.m.i. (TEORICO)	Importo massimo delle "riduzioni" del 2019 da operare ex co 24 dell'art. 7 della L.r. n.3/2016 e s.m.i. (EFFETTIVO)
CT	87054	Vizzini	€ 555.597,64	€ -	€ 141.587,12	€ 414.010,52	€ 555.597,64	€ 16.666,00	€ 16.666,00
CT	87055	Zafferana Etnea	€ 623.459,30	€ 49.862,40	€ -	€ 623.459,30	€ 573.596,90	€ 18.702,00	€ 18.702,00
EN	86001	Agira	€ 770.760,61	€ 89.823,56	€ 90.986,15	€ 679.774,46	€ 680.937,05	€ 23.122,00	€ 23.122,00
EN	86002	Aidone	€ 811.998,75	€ 84.384,12	€ 13.112,88	€ 798.885,87	€ 727.614,63	€ 24.358,00	€ 24.358,00
EN	86003	Assoro	€ 428.422,10	€ 49.020,32	€ 127.914,15	€ 300.507,95	€ 379.401,78	€ 12.852,00	€ 12.852,00
EN	86004	Barranca	€ 596.421,55	€ 224.033,40	€ 336.963,42	€ 259.458,13	€ 372.388,15	€ 17.892,00	€ 17.892,00
EN	86005	Calascibetta	€ 975.000,96	€ 49.049,12	€ 193.036,52	€ 781.964,44	€ 925.951,84	€ 29.250,00	€ 29.250,00
EN	86006	Catananuova	€ 1.667.044,40	€ 60.828,84	€ 80.737,24	€ 1.586.307,16	€ 1.606.215,56	€ 50.010,00	€ 50.010,00
EN	86007	Centuripe	€ 503.217,62	€ 33.621,68	€ 231.681,85	€ 271.535,77	€ 469.595,94	€ 15.096,00	€ 15.096,00
EN	86008	Cerami	€ 543.522,89	€ 28.650,00	€ 91.111,49	€ 452.411,40	€ 514.872,89	€ 16.304,00	€ 16.304,00
EN	86009	Enna	€ 851.290,45	€ 436.405,12	€ 35.286,27	€ 816.004,18	€ 414.885,33	€ 25.538,00	€ 25.538,00
EN	86010	Gagliano Castelferrato	€ 793.967,23	€ 39.029,08	€ 71.648,52	€ 722.318,71	€ 754.938,15	€ 23.818,00	€ 23.818,00
EN	86011	Leonforte	€ 877.977,69	€ 160.507,04	€ 235.451,90	€ 642.525,79	€ 717.470,65	€ 26.338,00	€ 26.338,00
EN	86012	Nicosia	€ 535.389,98	€ 196.102,76	€ 119.106,49	€ 416.283,49	€ 339.287,22	€ 16.060,00	€ 16.060,00
EN	86013	Nissoria	€ 695.348,44	€ 40.035,56	€ -	€ 695.348,44	€ 655.312,88	€ 20.860,00	€ 20.860,00
EN	86014	Piazza Armerina	€ 645.289,37	€ 299.914,33	€ 46.861,06	€ 598.428,31	€ 345.375,04	€ 19.358,00	€ 19.358,00
EN	86015	Pietraperzia	€ 598.898,50	€ 104.914,08	€ -	€ 598.898,50	€ 493.984,42	€ 17.966,00	€ 17.966,00
EN	86016	Regalbuto	€ 681.349,52	€ 106.438,76	€ 48.751,36	€ 632.598,16	€ 574.910,76	€ 20.440,00	€ 20.440,00
EN	86017	Sperlinga	€ 417.439,59	€ 11.931,24	€ 46.849,15	€ 370.590,44	€ 405.508,35	€ 12.522,00	€ 12.522,00
EN	86018	Troina	€ 521.562,88	€ 129.269,64	€ 92.205,91	€ 429.356,97	€ 392.293,24	€ 15.646,00	€ 15.646,00
EN	86019	Valguarnera Caropepe	€ 582.675,03	€ 99.537,12	€ 294.930,02	€ 287.745,01	€ 483.137,91	€ 17.480,00	€ 17.480,00
EN	86020	Villarosa	€ 702.393,89	€ 73.104,92	€ 72.620,06	€ 629.773,83	€ 629.288,97	€ 21.070,00	€ 21.070,00
ME	83107	Acquedolci	€ 390.488,85	€ 32.489,36	€ 325.297,39	€ 65.191,46	€ 357.999,49	€ 11.714,00	€ 11.714,00
ME	83001	Alcara li Fusi	€ 623.648,52	€ 9.376,92	€ 81.554,33	€ 542.094,19	€ 614.271,60	€ 18.708,00	€ 18.708,00
ME	83002	Alli	€ 354.994,67	€ -	€ 25.212,60	€ 329.782,07	€ 354.994,67	€ 10.648,00	€ 10.648,00
ME	83003	All Terme	€ 405.400,82	€ -	€ 28.119,11	€ 377.281,71	€ 405.400,82	€ 12.162,00	€ 12.162,00
ME	83004	Antillo	€ 335.184,28	€ -	€ 22.436,74	€ 312.747,54	€ 335.184,28	€ 10.054,00	€ 10.054,00
ME	83005	Barcellona Pozzo di Gotto	€ 1.115.900,89	€ 273.306,24	€ 837.549,67	€ 278.351,22	€ 842.594,65	€ 33.476,00	€ 33.476,00
ME	83006	Basico	€ 268.332,68	€ 6.109,16	€ 31.606,89	€ 236.725,79	€ 262.223,52	€ 8.048,00	€ 8.048,00
ME	83007	Brolo	€ 542.991,23	€ 42.942,52	€ 61.469,78	€ 481.521,45	€ 500.048,71	€ 16.288,00	€ 16.288,00
ME	83008	Capizzi	€ 804.420,70	€ 35.560,48	€ 8.150,74	€ 796.269,96	€ 768.860,22	€ 24.132,00	€ 24.132,00
ME	83009	Capo d'Orlando	€ 397.414,96	€ 223.055,16	€ 304.381,22	€ 93.033,74	€ 174.359,80	€ 11.922,00	€ 11.922,00

Handwritten signatures and initials.

Prov.	COD. ISTAT	Comune	Riparto provvisorio disposto per l'anno 2020 con il D.A. n.351/2020	Totale trattenute annue per rata annua dei piani di rientro dalle anticipazioni per far fronte ad emergenze nel settore dei rifiuti (*)	Quote complementari del costo del personale da garantire (Importi provvisori) (**)	Differenza tra quote riparto 2020 e "quote complementari" provvisorie	Assegnazioni al netto delle trattenute relative alla rata annua dei piani di ammortamento per il recupero delle anticipazioni per emergenza rifiuti	Importo massimo delle "riduzioni" dei trasferimenti per l'anno 2019 da operare ex co 24 dell'art. 7 della L.r. n.3/2016 e s.m.i. (TEORICO)	Importo massimo delle "riduzioni" dei trasferimenti per l'anno 2019 da operare ex co 24 dell'art. 7 della L.r. n.3/2016 e s.m.i. (EFFETTIVO)
A	B	C	D	E	F	G = D - F	H = D - E	I = 3% di D	L = minor valore tra G - H - I
ME	83010	Capri Leone	€ 772.562,35	€ 23.862,40	€ 151.833,85	€ 620.728,50	€ 748.699,95	€ 23.176,00	€ 23.176,00
ME	83011	Caronia	€ 840.058,53	€ -	€ 86.994,21	€ 753.064,32	€ 840.058,53	€ 25.200,00	€ 25.200,00
ME	83012	Casalveccio Siculo	€ 338.301,51	€ -	€ 26.484,96	€ 311.816,55	€ 338.301,51	€ 10.148,00	€ 10.148,00
ME	83013	Castel di Lucio	€ 440.043,06	€ 2.758,96	€ 63.450,82	€ 376.592,24	€ 437.284,10	€ 13.200,00	€ 13.200,00
ME	83014	Castell'Umberto	€ 1.102.933,19	€ 13.236,44	€ 122.093,93	€ 980.839,26	€ 1.089.696,75	€ 33.086,00	€ 33.086,00
ME	83015	Castelmola	€ 350.131,45	€ -	€ 12.564,57	€ 337.566,88	€ 350.131,45	€ 10.502,00	€ 10.502,00
ME	83016	Castroreale	€ 498.086,09	€ 23.695,48	€ 26.552,46	€ 471.533,63	€ 474.390,61	€ 14.942,00	€ 14.942,00
ME	83017	Cesarò	€ 669.794,14	€ 24.192,04	€ 34.358,33	€ 635.435,81	€ 645.602,10	€ 20.092,00	€ 20.092,00
ME	83018	Condò	€ 233.340,85	€ 4.208,80	€ -	€ 233.340,85	€ 229.132,05	€ 7.000,00	€ 7.000,00
ME	83019	Falcone	€ 530.491,38	€ 21.726,36	€ 100.937,15	€ 429.554,23	€ 508.765,02	€ 15.914,00	€ 15.914,00
ME	83020	Ficarra	€ 491.623,52	€ -	€ 33.943,02	€ 457.680,50	€ 491.623,52	€ 14.748,00	€ 14.748,00
ME	83021	Fiumedinisi	€ 398.407,47	€ -	€ 123.367,50	€ 275.039,97	€ 398.407,47	€ 11.952,00	€ 11.952,00
ME	83022	Floresta	€ 282.167,28	€ 1.429,88	€ 17.038,61	€ 265.128,67	€ 280.737,40	€ 8.464,00	€ 8.464,00
ME	83023	Fondachelli-Fantina	€ 411.421,20	€ 10.951,60	€ 59.211,51	€ 352.209,69	€ 400.469,60	€ 12.342,00	€ 12.342,00
ME	83024	Forza d'Agrò	€ 300.676,46	€ 2.181,48	€ 39.446,51	€ 261.229,95	€ 298.494,98	€ 9.020,00	€ 9.020,00
ME	83025	Francavilla di Sicilia	€ 865.427,26	€ 70.553,44	€ 71.327,69	€ 794.099,57	€ 794.873,82	€ 25.962,00	€ 25.962,00
ME	83026	Frazzanò	€ 219.218,64	€ 3.121,88	€ 37.853,54	€ 181.365,10	€ 216.096,76	€ 6.576,00	€ 6.576,00
ME	83027	Furci Siculo	€ 834.047,22	€ 22.159,08	€ 99.737,22	€ 734.310,00	€ 811.888,14	€ 25.020,00	€ 25.020,00
ME	83028	Furnari	€ 618.534,27	€ 28.692,36	€ 111.733,28	€ 506.800,99	€ 589.841,91	€ 18.556,00	€ 18.556,00
ME	83029	Gaggi	€ 577.209,68	€ -	€ 52.477,34	€ 524.732,34	€ 577.209,68	€ 17.316,00	€ 17.316,00
ME	83030	Galati Mamertino	€ 856.724,21	€ 28.850,00	€ 24.658,12	€ 832.066,09	€ 827.874,21	€ 25.700,00	€ 25.700,00
ME	83031	Galloodoro	€ 268.869,91	€ -	€ 1.095,81	€ 267.774,10	€ 268.869,91	€ 8.066,00	€ 8.066,00
ME	83032	Giardini-Naxos	€ 1.126.229,13	€ 55.917,60	€ 294.279,61	€ 831.949,52	€ 1.070.311,53	€ 33.786,00	€ 33.786,00
ME	83033	Gibiosa Marea	€ 596.601,93	€ 58.310,08	€ 87.994,44	€ 508.607,49	€ 538.291,85	€ 17.898,00	€ 17.898,00
ME	83034	Graniti	€ 324.794,13	€ 11.473,12	€ 38.818,40	€ 285.975,73	€ 313.321,01	€ 9.742,00	€ 9.742,00
ME	83035	Gualtieri Sicaminò	€ 491.959,42	€ 18.485,16	€ 44.595,71	€ 447.363,71	€ 473.474,26	€ 14.758,00	€ 14.758,00
ME	83036	Itala	€ 439.030,34	€ 27.327,24	€ 3.563,52	€ 435.466,82	€ 411.703,10	€ 13.170,00	€ 13.170,00
ME	83037	Leni	€ 563.063,30	€ -	€ 17.634,24	€ 545.429,06	€ 563.063,30	€ 16.890,00	€ 16.890,00
ME	83038	Letojanni	€ 512.439,97	€ -	€ 240.163,62	€ 272.276,35	€ 512.439,97	€ 15.372,00	€ 15.372,00
ME	83039	Librizzi	€ 433.007,36	€ 14.319,96	€ 42.989,78	€ 390.017,58	€ 418.687,40	€ 12.990,00	€ 12.990,00
ME	83040	Limina	€ 313.825,32	€ -	€ 14.417,53	€ 299.407,79	€ 313.825,32	€ 9.414,00	€ 9.414,00
ME	83041	Lipari	€ 3.155.138,10	€ -	€ 65.665,00	€ 3.089.473,10	€ 3.155.138,10	€ 94.654,00	€ 94.654,00

Prov.	COD. ISTAT	Comune	Ripartito provvisorio disposto per l'anno 2020 con il D.A. n.351/2020	Totale trattenute annue per rata annua dei piani di rientro dalle anticipazioni per far fronte ad emergenze nel settore dei rifiuti (*)	Quote complementari del costo del personale da garantire (importi provvisori) (***)	Differenza tra quote ripartito 2020 e "quote complementari" provvisorie	Assegnazioni al netto delle trattenute relative alla rata annua dei piani di ammortamento per il recupero delle anticipazioni per emergenza rifiuti	Importo massimo delle "riduzioni" dei trasferimenti per l'anno 2019 da operare ex co 24 dell'art. 7 della L.r. n.3/2016 e s.m.i. (TEORICO)	Importo massimo delle "riduzioni" dei trasferimenti per l'anno 2019 da operare ex co 24 dell'art. 7 della L.r. n.3/2016 e s.m.i. (EFFETTIVO)
A	B	C	D	E	F	G = D - F	H = D - E	I = 3% di D	L = minor valore tra G - H - I
ME	83042	Longi	€ 396.808,89	€ 6.323,64	€ 190.116,70	€ 206.692,19	€ 390.485,25	€ 11.904,00	€ 11.904,00
ME	83043	Maifa	€ 716.400,23	€ -	€ 47.695,99	€ 668.704,24	€ 716.400,23	€ 21.492,00	€ 21.492,00
ME	83044	Malvagna	€ 294.838,26	€ -	€ 78.150,41	€ 216.687,85	€ 294.838,26	€ 8.844,00	€ 8.844,00
ME	83045	Mandanicci	€ 235.552,86	€ -	€ 17.841,34	€ 217.711,52	€ 235.552,86	€ 7.066,00	€ 7.066,00
ME	83046	Mazzarrà Sant'Andrea	€ 239.779,07	€ 13.910,68	€ 74.762,43	€ 165.016,64	€ 225.868,39	€ 7.192,00	€ 7.192,00
ME	83047	Merì	€ 375.268,97	€ 18.022,80	€ 62.763,88	€ 312.505,09	€ 357.246,17	€ 11.258,00	€ 11.258,00
ME	83048	Messina	€ 5.985.188,52	€ 1.359.890,96	€ 384.119,12	€ 5.601.069,40	€ 4.625.297,56	€ 179.554,00	€ 179.554,00
ME	83049	Milazzo	€ 811.965,95	€ 118.033,56	€ 361.312,32	€ 450.653,63	€ 693.932,39	€ 24.358,00	€ 24.358,00
ME	83050	Militello Rosmarino	€ 427.509,36	€ 4.475,44	€ 15.234,08	€ 412.275,28	€ 423.033,92	€ 12.824,00	€ 12.824,00
ME	83051	Mirto	€ 358.271,73	€ 4.322,84	€ 63.437,89	€ 294.833,84	€ 353.948,89	€ 10.748,00	€ 10.748,00
ME	83052	Mistretta	€ 651.497,70	€ -	€ 135.234,80	€ 516.262,90	€ 651.497,70	€ 19.544,00	€ 19.544,00
ME	83053	Mojò Alcantara	€ 298.782,82	€ -	€ 129.966,25	€ 168.816,57	€ 298.782,82	€ 8.962,00	€ 8.962,00
ME	83054	Montforte San Giorgio	€ 514.341,58	€ 23.259,68	€ 26.659,37	€ 487.682,21	€ 491.081,90	€ 15.430,00	€ 15.430,00
ME	83055	Mongluffi Mela	€ 240.161,13	€ -	€ 76.078,01	€ 164.083,12	€ 240.161,13	€ 7.204,00	€ 7.204,00
ME	83056	Montagnareale	€ 477.742,16	€ 14.570,72	€ 88.696,11	€ 389.046,05	€ 463.171,44	€ 14.332,00	€ 14.332,00
ME	83057	Montalbano Elicona	€ 795.564,52	€ 21.375,24	€ 105.777,68	€ 689.786,84	€ 774.189,28	€ 23.866,00	€ 23.866,00
ME	83058	Motta Camastra	€ 289.922,41	€ 406,68	€ 7.261,47	€ 282.660,94	€ 289.515,73	€ 8.696,00	€ 8.696,00
ME	83059	Motta d'Affermo	€ 279.519,33	€ 6.172,52	€ 25.781,90	€ 253.737,43	€ 273.346,81	€ 8.384,00	€ 8.384,00
ME	83060	Naso	€ 789.492,67	€ 28.950,36	€ -	€ 789.492,67	€ 760.542,31	€ 23.684,00	€ 23.684,00
ME	83061	Nizza di Sicilia	€ 1.023.941,23	€ 47.596,16	€ 241.946,69	€ 781.994,54	€ 976.345,07	€ 30.718,00	€ 30.718,00
ME	83062	Novara di Sicilia	€ 369.736,80	€ 13.223,04	€ 58.620,45	€ 311.116,35	€ 356.513,76	€ 11.092,00	€ 11.092,00
ME	83063	Olivieri	€ 411.207,23	€ 33.705,52	€ 31.996,31	€ 379.210,92	€ 377.501,71	€ 12.336,00	€ 12.336,00
ME	83064	Pace del Mela	€ 497.185,82	€ 49.904,88	€ 154.440,63	€ 342.745,19	€ 447.280,94	€ 14.914,00	€ 14.914,00
ME	83065	Pagliara	€ 398.503,65	€ -	€ 22.781,17	€ 375.722,48	€ 398.503,65	€ 11.954,00	€ 11.954,00
ME	83066	Patti	€ 512.741,93	€ 106.025,48	€ 311.231,62	€ 201.510,31	€ 406.716,45	€ 15.382,00	€ 15.382,00
ME	83067	Pettineo	€ 337.852,19	€ 6.125,40	€ 135.925,76	€ 201.926,43	€ 331.726,79	€ 10.134,00	€ 10.134,00
ME	83068	Piraino	€ 1.410.399,03	€ 71.392,80	€ 65.945,50	€ 1.344.453,53	€ 1.339.006,23	€ 42.310,00	€ 42.310,00
ME	83069	Raccuja	€ 377.177,11	€ 5.910,12	€ 40.162,40	€ 337.014,71	€ 371.266,99	€ 11.314,00	€ 11.314,00
ME	83070	Reitano	€ 276.064,96	€ 5.919,72	€ 36.725,17	€ 239.339,79	€ 270.145,24	€ 8.280,00	€ 8.280,00
ME	83071	Roccafiorita	€ 237.282,36	€ -	€ 456,79	€ 236.825,57	€ 237.282,36	€ 7.118,00	€ 7.118,00
ME	83072	Roccalumera	€ 798.596,50	€ 79.130,24	€ 30.135,59	€ 768.460,91	€ 719.466,26	€ 23.956,00	€ 23.956,00
ME	83073	Roccalvaldina	€ 323.528,03	€ 9.844,60	€ 21.984,89	€ 301.543,14	€ 313.683,43	€ 9.704,00	€ 9.704,00

mw *ce*

Prov.	COD. ISTAT	Comune	Riparto provvisorio disposto per l'anno 2020 con il D.A. n.351/2020	Totale trattenute annue per rata annua dei piani di rientro dalle anticipazioni per far fronte ad emergenze nel settore dei rifiuti (*)	Quote complementari del costo del personale da garantire (Importi provvisori) (**)	Differenza tra quote riparto 2020 e "quote complementari" provvisorie	Assegnazioni al netto delle trattenute relative alla rata annua dei piani di ammortamento per il recupero delle anticipazioni per emergenza rifiuti	Importo massimo delle "riduzioni" dei trasferimenti per l'anno 2019 da operare ex co 24 dell'art. 7 della L.r. n.3/2016 e s.m.i. (TEORICO)	Importo massimo delle "riduzioni" dei trasferimenti per l'anno 2019 da operare ex co 24 dell'art. 7 della L.r. n.3/2016 e s.m.i. (EFFETTIVO)
A	B	C	D	E	F	G = D - F	H = D - E	I = 3% di D	L = minor valore tra G - H - I
ME	83074	Roccella Valdemone	€ 226.430,83	€ -	€ 38.366,64	€ 188.064,19	€ 226.430,83	€ 6.792,00	€ 6.792,00
ME	83075	Rodi Milici	€ 462.064,85	€ 18.930,52	€ -	€ 462.064,85	€ 443.134,33	€ 13.860,00	€ 13.860,00
ME	83076	Rometta	€ 406.007,32	€ 51.372,84	€ 171.262,13	€ 234.745,19	€ 354.634,48	€ 12.180,00	€ 12.180,00
ME	83077	San Filippo del Mela	€ 532.734,07	€ 58.925,68	€ 70.578,30	€ 462.155,77	€ 473.808,39	€ 15.982,00	€ 15.982,00
ME	83078	San Fratello	€ 774.930,28	€ 14.231,44	€ 101.810,59	€ 673.119,69	€ 760.698,84	€ 23.246,00	€ 23.246,00
ME	83079	San Marco d'Alunzio	€ 601.693,51	€ 20.646,32	€ 51.253,21	€ 550.440,30	€ 581.047,19	€ 18.050,00	€ 18.050,00
ME	83080	San Pier Niceto	€ 571.881,22	€ 24.779,20	€ 87.645,75	€ 484.235,47	€ 547.102,02	€ 17.156,00	€ 17.156,00
ME	83081	San Piero Patti	€ 806.510,99	€ 26.457,24	€ 49.709,48	€ 756.801,51	€ 780.053,75	€ 24.194,00	€ 24.194,00
ME	83082	San Salvatore di Fitalia	€ 357.374,26	€ -	€ 357.374,26	€ -	€ 357.374,26	€ 10.720,00	€ -
ME	83090	San Teodoro	€ 303.044,32	€ 4.840,28	€ 55.234,06	€ 247.810,26	€ 298.204,04	€ 9.090,00	€ 9.090,00
ME	83083	Santa Domenica Vittoria	€ 370.917,23	€ 3.451,80	€ 48.054,55	€ 322.862,68	€ 367.465,43	€ 11.126,00	€ 11.126,00
ME	83086	Santa Lucia del Mela	€ 966.772,74	€ 39.215,48	€ 75.246,51	€ 891.526,23	€ 927.557,26	€ 29.002,00	€ 29.002,00
ME	83087	Santa Marina Salina	€ 691.927,31	€ -	€ 9.955,19	€ 681.972,12	€ 691.927,31	€ 20.756,00	€ 20.756,00
ME	83089	Santa Teresa di Riva	€ 659.911,30	€ -	€ 199.558,94	€ 460.352,36	€ 659.911,30	€ 19.796,00	€ 19.796,00
ME	83084	Sant'Agata di Militello	€ 476.366,32	€ 104.038,84	€ 379.849,67	€ 96.516,65	€ 372.327,48	€ 14.290,00	€ 14.290,00
ME	83085	Sant'Alessio Siculo	€ 278.342,43	€ -	€ 41.546,12	€ 236.796,31	€ 278.342,43	€ 8.350,00	€ 8.350,00
ME	83088	Sant'Angelo di Brolo	€ 787.775,10	€ 31.324,20	€ 46.817,03	€ 740.958,07	€ 756.450,90	€ 23.632,00	€ 23.632,00
ME	83091	Santo Stefano di Camastra	€ 1.159.778,55	€ 93.626,28	€ 125.228,86	€ 1.034.549,69	€ 1.066.152,27	€ 34.792,00	€ 34.792,00
ME	83092	Saponara	€ 825.470,03	€ 32.701,12	€ 22.127,42	€ 803.342,61	€ 792.768,91	€ 24.764,00	€ 24.764,00
ME	83093	Savoca	€ 261.230,89	€ -	€ 70.377,31	€ 190.853,58	€ 261.230,89	€ 7.836,00	€ 7.836,00
ME	83094	Scaletta Zanclea	€ 406.508,96	€ 60.340,76	€ 21.342,95	€ 385.166,01	€ 346.168,20	€ 12.194,00	€ 12.194,00
ME	83095	Sinagra	€ 711.892,50	€ 36.406,00	€ 53.667,62	€ 658.224,88	€ 675.486,50	€ 21.356,00	€ 21.356,00
ME	83096	Spadafora	€ 736.442,67	€ 42.463,52	€ 63.480,96	€ 672.961,71	€ 693.979,15	€ 22.092,00	€ 22.092,00
ME	83097	Taormina	€ 646.590,56	€ -	€ -	€ 646.590,56	€ 646.590,56	€ 19.396,00	€ 19.396,00
ME	83106	Terme Vigliatore	€ 411.554,86	€ 18.335,96	€ 184.914,77	€ 226.640,09	€ 393.218,90	€ 12.346,00	€ 12.346,00
ME	83098	Torregrotta	€ 459.747,59	€ 49.939,56	€ 84.589,66	€ 375.157,93	€ 409.808,03	€ 13.792,00	€ 13.792,00
ME	83108	Torrenova	€ 953.031,20	€ -	€ 72.605,70	€ 880.425,50	€ 953.031,20	€ 28.590,00	€ 28.590,00
ME	83099	Tortorici	€ 625.286,30	€ 233.946,76	€ 431.977,54	€ 193.308,76	€ 391.339,54	€ 18.758,00	€ 18.758,00
ME	83100	Tripi	€ 318.575,50	€ 7.877,52	€ 36.539,26	€ 282.036,24	€ 310.697,98	€ 9.556,00	€ 9.556,00
ME	83101	Tusa	€ 672.790,51	€ 17.192,04	€ 192.941,02	€ 479.849,49	€ 655.598,47	€ 20.182,00	€ 20.182,00
ME	83102	Ucria	€ 528.877,04	€ 3.490,28	€ 52.947,39	€ 475.929,65	€ 525.386,76	€ 15.866,00	€ 15.866,00
ME	83103	Valdina	€ 237.678,97	€ 10.061,96	€ 69.521,69	€ 168.157,28	€ 227.617,01	€ 7.130,00	€ 7.130,00

W

CC

Prov.	COD. ISTAT	Comune	Riparto provvisorio disposto per l'anno 2020 con il D.A. n.351/2020	Totale trattenute annue per rata annua dei piani di rientro dalle anticipazioni per far fronte ad emergenze nel settore dei rifiuti (*)	Quote complementari del costo del personale da garantire (importi provvisori) (**)	Differenza tra quote riparto 2020 e "quote complementari" provvisorie	Assegnazioni al netto delle trattenute relative alla rata annua dei piani di ammortamento per il recupero delle anticipazioni per emergenza rifiuti	Importo massimo delle "riduzioni" dei trasferimenti per l'anno 2019 da operare ex co 24 dell'art. 7 della L.r. n.3/2016 e s.m.i. (TEORICO)	Importo massimo delle "riduzioni" dei trasferimenti per l'anno 2019 da operare ex co 24 dell'art. 7 della L.r. n.3/2016 e s.m.i. (EFFETTIVO)
A	B	C	D	E	F	G = D - F	H = D - E	I = 3% di D	L = minor valore tra G - H - I
ME	83104	Venetico	€ 591.761,10	€ 36.996,36	€ 33.796,36	€ 557.964,74	€ 554.764,74	€ 17.752,00	€ 17.752,00
ME	83105	Villafraanca Tirrena	€ 614.062,65	€ 71.514,12	€ 123.543,88	€ 490.518,77	€ 542.548,53	€ 18.420,00	€ 18.420,00
PA	82001	Alia	€ 513.913,93	€ 88.718,80	€ 4.412,24	€ 509.501,69	€ 425.195,13	€ 15.416,00	€ 15.416,00
PA	82002	Alimena	€ 538.749,33	€ -	€ 35.767,37	€ 502.981,96	€ 538.749,33	€ 16.162,00	€ 16.162,00
PA	82003	Aliminusa	€ 365.905,36	€ 30.031,16	€ 43.373,39	€ 322.531,97	€ 335.874,20	€ 10.976,00	€ 10.976,00
PA	82004	Altavilla Milicia	€ 453.959,21	€ 109.466,36	€ 179.939,59	€ 274.019,62	€ 344.492,85	€ 13.618,00	€ 13.618,00
PA	82005	Altofonte	€ 392.644,16	€ 103.533,12	€ -	€ 392.644,16	€ 289.111,04	€ 11.778,00	€ 11.778,00
PA	82006	Bagheria	€ 1.207.033,48	€ 1.095.329,28	€ 449.761,27	€ 757.272,21	€ 111.704,20	€ 36.210,00	€ 36.210,00
PA	82007	Balestrate	€ 413.658,85	€ 18.655,68	€ 74.632,83	€ 339.026,02	€ 395.003,17	€ 12.408,00	€ 12.408,00
PA	82008	Baucina	€ 397.080,22	€ 69.350,68	€ 13.968,26	€ 383.111,96	€ 327.729,54	€ 11.912,00	€ 11.912,00
PA	82009	Belmonte Mezzagno	€ 443.581,15	€ 145.520,81	€ 129.996,32	€ 313.584,83	€ 298.060,34	€ 13.306,00	€ 13.306,00
PA	82010	Bisacchino	€ 729.381,24	€ 33.765,32	€ 310.905,86	€ 418.475,38	€ 695.615,92	€ 21.880,00	€ 21.880,00
PA	82082	Blufi	€ 352.970,51	€ -	€ 12.429,67	€ 340.540,84	€ 352.970,51	€ 10.588,00	€ 10.588,00
PA	82011	Bologneta	€ 656.194,64	€ 51.671,08	€ 84.787,15	€ 571.407,49	€ 604.523,56	€ 19.684,00	€ 19.684,00
PA	82012	Bompietro	€ 408.807,22	€ -	€ 52.325,47	€ 356.481,75	€ 408.807,22	€ 12.264,00	€ 12.264,00
PA	82013	Borgetto	€ 452.361,51	€ 19.173,92	€ 1.285,27	€ 451.076,24	€ 433.187,59	€ 13.570,00	€ 13.570,00
PA	82014	Caccamo	€ 562.275,19	€ 44.840,88	€ 98.210,88	€ 464.064,31	€ 517.434,31	€ 16.868,00	€ 16.868,00
PA	82015	Caltavuturo	€ 970.135,30	€ 13.349,08	€ 202.445,35	€ 767.689,95	€ 956.786,22	€ 29.104,00	€ 29.104,00
PA	82016	Campofelice di Fitalia	€ 170.437,34	€ 11.890,36	€ 1.230,04	€ 169.207,30	€ 188.546,98	€ 5.112,00	€ 5.112,00
PA	82017	Campofelice di Roccella	€ 423.159,04	€ 86.555,44	€ 9.881,64	€ 413.277,40	€ 356.603,60	€ 12.694,00	€ 12.694,00
PA	82018	Campoforlito	€ 275.215,80	€ 12.022,88	€ 60.761,12	€ 214.454,68	€ 263.192,92	€ 8.256,00	€ 8.256,00
PA	82019	Camporeale	€ 1.302.886,53	€ 24.931,84	€ 128.208,16	€ 1.174.678,37	€ 1.277.954,69	€ 39.086,00	€ 39.086,00
PA	82020	Capaci	€ 456.145,47	€ 42.129,44	€ 237.197,70	€ 218.947,77	€ 414.016,03	€ 13.684,00	€ 13.684,00
PA	82021	Carni	€ 939.599,86	€ 206.917,84	€ 845.469,51	€ 94.130,35	€ 732.682,02	€ 28.186,00	€ 28.186,00
PA	82022	Castelbuono	€ 628.482,34	€ -	€ 526.371,06	€ 102.111,28	€ 628.482,34	€ 18.854,00	€ 18.854,00
PA	82023	Casteldaccia	€ 438.031,52	€ 185.824,40	€ 276.301,61	€ 161.729,91	€ 252.207,12	€ 13.140,00	€ 13.140,00
PA	82024	Castellana Sicula	€ 623.780,23	€ -	€ 62.034,99	€ 561.745,24	€ 623.780,23	€ 18.712,00	€ 18.712,00
PA	82025	Castrovo di Sicilia	€ 871.121,56	€ 70.494,12	€ 109.725,77	€ 761.395,79	€ 800.627,44	€ 26.132,00	€ 26.132,00
PA	82026	Cefalà Diana	€ 328.928,41	€ 25.601,08	€ 65.274,05	€ 263.654,36	€ 303.327,33	€ 9.866,00	€ 9.866,00
PA	82027	Cefalù	€ 593.176,32	€ 399.148,48	€ 449.695,16	€ 143.481,16	€ 194.027,84	€ 17.794,00	€ 17.794,00
PA	82028	Cerda	€ 444.731,93	€ -	€ 214.336,80	€ 230.395,13	€ 444.731,93	€ 13.340,00	€ 13.340,00
PA	82029	Chiusa Sclafani	€ 644.970,02	€ 35.983,56	€ 170.689,92	€ 474.280,10	€ 608.986,46	€ 19.348,00	€ 19.348,00

MF
Q

Prov.	COD. ISTAT	Comune	Riparto provvisorio disposto per l'anno 2020 con il D.A. n.351/2020	Totale trattenute annue per rata annua dei piani di rientro dalle anticipazioni per far fronte ad emergenze nel settore dei rifiuti (*)	Quote complementari del costo del personale da garantire (importi provvisori) (**)	Differenza tra quote riparto 2020 e "quote complementari" provvisorie	Assegnazioni al netto delle trattenute relative alla rata annua dei piani di ammortamento per il recupero delle anticipazioni per emergenza rifiuti	Importo massimo delle "riduzioni" dei trasferimenti per l'anno 2019 da operare ex co 24 dell'art. 7 della L.r. n.3/2016 e s.m.i. (TEORICO)	Importo massimo delle "riduzioni" dei trasferimenti per l'anno 2019 da operare ex co 24 dell'art. 7 della L.r. n.3/2016 e s.m.i. (EFFETTIVO)
A	B	C	D	E	F	G = D - F	H = D - E	I = 3% di D	L = minor valore tra G - H - I
PA	82030	Ciminna	€ 688.427,77	€ 80.425,04	€ 51.624,37	€ 636.803,40	€ 608.002,73	€ 20.652,00	€ 20.652,00
PA	82031	Cinisi	€ 896.277,15	€ 32.172,84	€ 823.235,76	€ 73.041,39	€ 864.104,31	€ 26.888,00	€ 26.888,00
PA	82032	Collesano	€ 780.586,56	€ 23.939,56	€ 260.708,50	€ 519.878,06	€ 756.647,00	€ 23.416,00	€ 23.416,00
PA	82033	Contessa Entellina	€ 448.645,36	€ 13.208,92	€ 160.288,95	€ 288.356,41	€ 435.436,44	€ 13.458,00	€ 13.458,00
PA	82034	Corleone	€ 628.379,07	€ 121.292,52	€ 569.546,80	€ 58.832,27	€ 507.086,55	€ 18.850,00	€ 18.850,00
PA	82035	Ficarazzi	€ 490.302,53	€ 196.001,00	€ 231.253,12	€ 259.049,41	€ 294.301,53	€ 14.708,00	€ 14.708,00
PA	82036	Gangi	€ 533.626,50	€ -	€ 258.744,17	€ 274.882,33	€ 533.626,50	€ 16.008,00	€ 16.008,00
PA	82037	Geraci Siculo	€ 564.611,77	€ -	€ 83.583,58	€ 481.028,19	€ 564.611,77	€ 16.938,00	€ 16.938,00
PA	82038	Giardinello	€ 402.642,13	€ 3.304,00	€ 176.857,49	€ 225.784,64	€ 399.338,13	€ 12.078,00	€ 12.078,00
PA	82039	Giuliana	€ 448.326,92	€ 16.701,56	€ 139.717,48	€ 308.609,44	€ 431.625,36	€ 13.448,00	€ 13.448,00
PA	82040	Godrano	€ 367.054,01	€ 48.313,64	€ 67.197,82	€ 299.856,19	€ 318.740,37	€ 11.010,00	€ 11.010,00
PA	82041	Gratteri	€ 382.061,62	€ -	€ 36.654,67	€ 345.406,95	€ 382.061,62	€ 11.460,00	€ 11.460,00
PA	82042	Isnello	€ 428.560,95	€ 5.767,56	€ 190.308,29	€ 238.252,66	€ 422.793,39	€ 12.856,00	€ 12.856,00
PA	82043	Isola delle Femmine	€ 394.377,26	€ 59.724,80	€ -	€ 394.377,26	€ 334.652,46	€ 11.830,00	€ 11.830,00
PA	82044	Lascari	€ 602.825,80	€ -	€ 195.881,14	€ 406.944,66	€ 602.825,80	€ 18.084,00	€ 18.084,00
PA	82045	Lercara Friddi	€ 664.118,19	€ 157.583,36	€ 126.951,13	€ 537.167,06	€ 506.534,83	€ 19.922,00	€ 19.922,00
PA	82046	Marineo	€ 618.499,50	€ 87.983,40	€ 112.576,53	€ 505.922,97	€ 530.516,10	€ 18.554,00	€ 18.554,00
PA	82047	Mezzojuso	€ 672.636,30	€ 67.585,68	€ 118.957,81	€ 553.678,49	€ 605.050,62	€ 20.178,00	€ 20.178,00
PA	82048	Misilmeri	€ 667.791,75	€ 529.140,00	€ -	€ 667.791,75	€ 138.651,75	€ 20.032,00	€ 20.032,00
PA	82049	Monreale	€ 856.532,11	€ 489.911,28	€ 248.223,53	€ 608.308,58	€ 366.620,83	€ 25.694,00	€ 25.694,00
PA	82050	Montelepre	€ 423.480,56	€ 18.468,64	€ 182.582,68	€ 240.897,88	€ 405.011,92	€ 12.704,00	€ 12.704,00
PA	82051	Montemaggiore Belsito	€ 1.013.054,71	€ -	€ 269.309,85	€ 743.744,86	€ 1.013.054,71	€ 30.390,00	€ 30.390,00
PA	82052	Palazzo Adriano	€ 611.136,12	€ 17.254,16	€ 60.394,81	€ 550.741,31	€ 593.881,96	€ 18.334,00	€ 18.334,00
PA	82053	Palermo	€ 16.320.127,30	€ 1.477.271,24	€ 1.365.301,80	€ 14.954.825,50	€ 14.842.856,06	€ 489.602,00	€ 489.602,00
PA	82054	Partinico	€ 2.065.106,49	€ 140.167,88	€ 1.969.755,41	€ 95.351,08	€ 1.924.938,61	€ 61.952,00	€ 61.952,00
PA	82055	Petralia Soprana	€ 756.024,89	€ -	€ 77.217,16	€ 678.807,73	€ 756.024,89	€ 22.680,00	€ 22.680,00
PA	82056	Petralia Sottana	€ 775.376,45	€ -	€ 134.444,69	€ 640.931,76	€ 775.376,45	€ 23.260,00	€ 23.260,00
PA	82057	Piana degli Albanesi	€ 436.366,39	€ 45.251,52	€ 192.695,23	€ 243.671,16	€ 391.114,87	€ 13.090,00	€ 13.090,00
PA	82058	Polizzi Generosa	€ 872.235,29	€ -	€ 76.909,27	€ 795.326,02	€ 872.235,29	€ 26.166,00	€ 26.166,00
PA	82059	Pollina	€ 620.977,23	€ -	€ 69.304,38	€ 551.672,85	€ 620.977,23	€ 18.628,00	€ 18.628,00
PA	82060	Prizzi	€ 630.279,02	€ 68.591,84	€ 223.798,87	€ 406.480,15	€ 561.687,18	€ 18.908,00	€ 18.908,00
PA	82061	Roccamena	€ 400.510,22	€ 13.374,24	€ 71.173,25	€ 329.336,97	€ 387.135,98	€ 12.014,00	€ 12.014,00

W

Prov.	COD. ISTAT	Comune	Riparto provvisorio disposto per l'anno 2020 con il D.A. n.351/2020	Totale trattenute annue per rata annua dei piani di rientro dalle anticipazioni per far fronte ad emergenze nel settore dei rifiuti (*)	Quote complementari del costo del personale (importi provvisori) (**)	Differenza tra quote riparto 2020 e "quote complementari" provvisorie	Assegnazioni al netto delle trattenute relative alla rata annua dei piani di ammortamento per il recupero delle anticipazioni per emergenza rifiuti	Importo massimo delle "riduzioni" del trasferimento per l'anno 2019 da operare ex co 24 dell'art. 7 della L.r. n.3/2016 e s.m.l. (TEORICO)	Importo massimo delle "riduzioni" del trasferimento per l'anno 2019 da operare ex co 24 dell'art. 7 della L.r. n.3/2016 e s.m.l. (EFFETTIVO)
A	B	C	D	E	F	G = D - F	H = D - E	I = 3% di D	L = minor valore tra G - H - I
PA	82062	Roccapalumba	€ 601.148,73	€ 56.988,16	€ 89.381,82	€ 511.766,91	€ 544.160,57	€ 18.034,00	€ 18.034,00
PA	82063	San Cipirello	€ 391.065,57	€ 33.600,20	€ 92.063,82	€ 299.001,75	€ 357.465,37	€ 11.730,00	€ 11.730,00
PA	82064	San Giuseppe Jato	€ 628.617,43	€ 58.449,52	€ 346.111,55	€ 282.505,88	€ 570.167,91	€ 18.858,00	€ 18.858,00
PA	82065	San Mauro Castelverde	€ 531.172,03	€ -	€ 31.501,56	€ 499.670,47	€ 531.172,03	€ 15.934,00	€ 15.934,00
PA	82066	Santa Cristina Gela	€ 294.656,55	€ 6.269,04	€ 26.222,83	€ 268.433,72	€ 288.387,51	€ 8.838,00	€ 8.838,00
PA	82067	Santa Flavia	€ 404.528,48	€ 206.649,28	€ 277.831,95	€ 126.696,53	€ 197.879,20	€ 12.134,00	€ 12.134,00
PA	82068	Sciarra	€ 552.474,52	€ -	€ 42.535,48	€ 509.939,04	€ 552.474,52	€ 16.574,00	€ 16.574,00
PA	82081	Scillato	€ 276.155,32	€ -	€ 83.246,00	€ 192.909,32	€ 276.155,32	€ 8.284,00	€ 8.284,00
PA	82069	Sclafani Bagri	€ 357.333,98	€ -	€ 8.730,73	€ 348.603,25	€ 357.333,98	€ 10.720,00	€ 10.720,00
PA	82070	Terracina Imerese	€ 727.867,59	€ 115.211,68	€ 660.587,30	€ 67.280,29	€ 612.655,91	€ 21.836,00	€ 21.836,00
PA	82071	Terrasini	€ 464.027,63	€ -	€ 381.839,13	€ 82.188,50	€ 464.027,63	€ 13.920,00	€ 13.920,00
PA	82072	Torretta	€ 642.632,57	€ 807,64	€ 79.419,58	€ 563.212,99	€ 641.824,93	€ 19.278,00	€ 19.278,00
PA	82073	Trabia	€ 490.100,20	€ 222.167,64	€ 55.091,68	€ 435.008,52	€ 267.932,56	€ 14.702,00	€ 14.702,00
PA	82074	Trappeto	€ 455.095,08	€ 8.251,08	€ 80.941,60	€ 374.153,48	€ 446.844,00	€ 13.652,00	€ 13.652,00
PA	82075	Ustica	€ 647.172,87	€ -	€ -	€ 647.172,87	€ 647.172,87	€ 19.414,00	€ 19.414,00
PA	82076	Valledolmo	€ 760.262,50	€ 27.057,48	€ 91.765,38	€ 668.497,12	€ 733.205,02	€ 22.806,00	€ 22.806,00
PA	82077	Ventimiglia di Sicilia	€ 372.776,64	€ 45.101,44	€ 43.334,32	€ 329.442,32	€ 327.675,20	€ 11.182,00	€ 11.182,00
PA	82078	Vicari	€ 658.482,34	€ 25.543,40	€ 77.589,51	€ 580.892,83	€ 632.938,94	€ 19.754,00	€ 19.754,00
PA	82079	Villabate	€ 516.969,89	€ 408.890,32	€ 249.937,08	€ 267.032,81	€ 108.079,57	€ 15.508,00	€ 15.508,00
PA	82080	Villafraati	€ 1.108.767,14	€ 69.437,24	€ 135.831,57	€ 972.935,57	€ 1.039.329,90	€ 33.262,00	€ 33.262,00
RG	88001	Acate	€ 463.680,14	€ 36.513,64	€ -	€ 463.680,14	€ 427.166,50	€ 13.910,00	€ 13.910,00
RG	88002	Chiaromonte Gulfi	€ 711.061,81	€ 5.054,24	€ 132.465,51	€ 578.596,30	€ 706.007,57	€ 21.330,00	€ 21.330,00
RG	88003	Comiso	€ 832.403,21	€ 144.419,28	€ -	€ 832.403,21	€ 687.983,93	€ 24.972,00	€ 24.972,00
RG	88004	Giarratana	€ 669.520,60	€ -	€ -	€ 669.520,60	€ 669.520,60	€ 20.084,00	€ 20.084,00
RG	88005	Ispica	€ 611.698,54	€ 20.196,04	€ -	€ 611.698,54	€ 591.502,50	€ 18.350,00	€ 18.350,00
RG	88006	Modica	€ 1.771.781,31	€ 987.214,40	€ -	€ 1.771.781,31	€ 784.566,91	€ 53.152,00	€ 53.152,00
RG	88007	Monterosso Almo	€ 972.844,52	€ 2.076,80	€ -	€ 972.844,52	€ 970.767,72	€ 29.184,00	€ 29.184,00
RG	88008	Pozzallo	€ 958.501,63	€ 294.890,32	€ 103.521,83	€ 854.979,80	€ 663.611,31	€ 28.754,00	€ 28.754,00
RG	88009	Ragusa	€ 2.484.091,87	€ 42.172,36	€ -	€ 2.484.091,87	€ 2.441.919,51	€ 74.522,00	€ 74.522,00
RG	88010	Santa Croce Camerina	€ 539.020,20	€ 74.485,04	€ -	€ 539.020,20	€ 464.535,16	€ 16.170,00	€ 16.170,00
RG	88011	Scicli	€ 987.651,74	€ 34.917,52	€ -	€ 987.651,74	€ 952.734,22	€ 29.628,00	€ 29.628,00
RG	88012	Vittoria	€ 2.128.125,97	€ 77.149,16	€ -	€ 2.128.125,97	€ 2.050.976,81	€ 63.842,00	€ 63.842,00


[Handwritten signature]

Prov.	COD. ISTAT	Comune	Riparto provvisorio disposto per l'anno 2020 con il D.A. n.351/2020	Totale trattenute annue per rata annua dei piani di rientro dalle anticipazioni per far fronte ad emergenze nel settore dei rifiuti (*)	Quote complementari del costo del personale da garantire (importi provvisori) (**)	Differenza tra quote riparto 2020 e "quote complementari" provvisorie	Assegnazioni al netto delle trattenute relative alla rata annua dei piani di ammortamento per il recupero delle anticipazioni per emergenza rifiuti	Importo massimo delle "riduzioni" dei trasferimenti per l'anno 2019 da operare ex co 24 dell'art. 7 della L.r. n.3/2016 e s.m.i. (EFFETTIVO)	Importo massimo delle "riduzioni" dei trasferimenti per l'anno 2019 da operare ex co 24 dell'art. 7 della L.r. n.3/2016 e s.m.i. (TEORICO)	L = minor valore tra G - H - I
A	B	C	D	E	F	G = D - F	H = D - E	I = 3% di D		
SR	89001	Augusta	€ 1.485.980,94	€ 389.609,40	€ 1.390.591,40	€ 95.389,54	€ 1.096.371,54	€ 44.578,00	€ 44.578,00	€ 44.578,00
SR	89002	Avola	€ 1.549.187,23	€ 83.136,44	€ -	€ 1.549.187,23	€ 1.466.050,79	€ 46.474,00	€ 46.474,00	€ 46.474,00
SR	89003	Buccheri	€ 664.671,35	€ -	€ 376.283,68	€ 288.387,67	€ 664.671,35	€ 19.940,00	€ 19.940,00	€ 19.940,00
SR	89004	Buscemi	€ 315.211,91	€ -	€ 62.915,99	€ 252.295,92	€ 315.211,91	€ 9.456,00	€ 9.456,00	€ 9.456,00
SR	89005	Canicattini Bagni	€ 633.906,34	€ -	€ 252.537,26	€ 381.369,08	€ 633.906,34	€ 19.016,00	€ 19.016,00	€ 19.016,00
SR	89006	Carlentini	€ 621.540,28	€ -	€ -	€ 621.540,28	€ 621.540,28	€ 18.646,00	€ 18.646,00	€ 18.646,00
SR	89007	Cassaro	€ 258.677,09	€ -	€ -	€ 258.677,09	€ 258.677,09	€ 7.760,00	€ 7.760,00	€ 7.760,00
SR	89008	Ferla	€ 712.157,99	€ -	€ 107.533,56	€ 604.624,43	€ 712.157,99	€ 21.364,00	€ 21.364,00	€ 21.364,00
SR	89009	Floridia	€ 712.215,85	€ -	€ -	€ 712.215,85	€ 712.215,85	€ 21.366,00	€ 21.366,00	€ 21.366,00
SR	89010	Francofonte	€ 510.298,94	€ 37.155,56	€ -	€ 510.298,94	€ 473.143,38	€ 15.308,00	€ 15.308,00	€ 15.308,00
SR	89011	Lentini	€ 594.196,67	€ 120.562,80	€ 10.251,61	€ 583.945,06	€ 473.633,87	€ 17.824,00	€ 17.824,00	€ 17.824,00
SR	89012	Melilli	€ 503.184,47	€ -	€ -	€ 503.184,47	€ 503.184,47	€ 15.094,00	€ 15.094,00	€ 15.094,00
SR	89013	Noto	€ 712.406,98	€ 32.118,96	€ -	€ 712.406,98	€ 680.288,02	€ 21.372,00	€ 21.372,00	€ 21.372,00
SR	89014	Pachino	€ 705.817,42	€ 100.676,28	€ -	€ 705.817,42	€ 605.141,14	€ 21.174,00	€ 21.174,00	€ 21.174,00
SR	89015	Palazzo Acreide	€ 593.866,94	€ 16.234,76	€ 33.938,64	€ 559.928,30	€ 577.632,18	€ 17.816,00	€ 17.816,00	€ 17.816,00
SR	89020	Portopalo di Capo Passero	€ 559.811,65	€ -	€ -	€ 559.811,65	€ 559.811,65	€ 16.794,00	€ 16.794,00	€ 16.794,00
SR	89021	Priolo Gargallo	€ 495.367,91	€ -	€ -	€ 495.367,91	€ 495.367,91	€ 14.860,00	€ 14.860,00	€ 14.860,00
SR	89016	Rosolini	€ 575.057,17	€ 96.995,12	€ -	€ 575.057,17	€ 478.062,05	€ 17.250,00	€ 17.250,00	€ 17.250,00
SR	89017	Siracusa	€ 3.225.038,80	€ -	€ 1.202.784,61	€ 2.022.254,19	€ 3.225.038,80	€ 96.750,00	€ 96.750,00	€ 96.750,00
SR	89018	Solarino	€ 624.915,99	€ -	€ -	€ 624.915,99	€ 624.915,99	€ 18.746,00	€ 18.746,00	€ 18.746,00
SR	89019	Sortino	€ 923.826,18	€ -	€ 523.508,96	€ 400.317,22	€ 923.826,18	€ 27.714,00	€ 27.714,00	€ 27.714,00
TP	81001	Alcamo	€ 1.592.108,07	€ -	€ 1.475.947,55	€ 116.160,52	€ 1.592.108,07	€ 47.762,00	€ 47.762,00	€ 47.762,00
TP	81002	Buseto Palizzolo	€ 662.079,18	€ -	€ 68.670,85	€ 593.408,33	€ 662.079,18	€ 19.862,00	€ 19.862,00	€ 19.862,00
TP	81003	Calatafimi-Segesta	€ 520.220,23	€ -	€ 1.895,50	€ 518.324,73	€ 520.220,23	€ 15.606,00	€ 15.606,00	€ 15.606,00
TP	81004	Campobello di Mazara	€ 454.868,63	€ 53.121,60	€ 400.334,38	€ 54.534,25	€ 401.747,03	€ 13.646,00	€ 13.646,00	€ 13.646,00
TP	81005	Castellammare del Golfo	€ 520.305,02	€ -	€ 452.473,75	€ 67.831,27	€ 520.305,02	€ 15.608,00	€ 15.608,00	€ 15.608,00
TP	81006	Castelvetrano	€ 1.273.917,59	€ 148.486,76	€ 1.191.318,19	€ 82.599,40	€ 1.125.430,83	€ 38.216,00	€ 38.216,00	€ 38.216,00
TP	81007	Customaci	€ 798.181,82	€ -	€ 159.659,72	€ 638.522,10	€ 798.181,82	€ 23.944,00	€ 23.944,00	€ 23.944,00
TP	81008	Erice	€ 751.219,44	€ -	€ 429.818,15	€ 321.401,29	€ 751.219,44	€ 22.536,00	€ 22.536,00	€ 22.536,00
TP	81009	Favignana	€ 2.344.384,41	€ -	€ -	€ 2.344.384,41	€ 2.344.384,41	€ 70.330,00	€ 70.330,00	€ 70.330,00
TP	81010	Gibellina	€ 780.589,20	€ -	€ 146.960,79	€ 633.628,41	€ 780.589,20	€ 23.416,00	€ 23.416,00	€ 23.416,00
TP	81011	Marsala	€ 2.277.442,16	€ -	€ 1.242.365,37	€ 1.035.076,79	€ 2.277.442,16	€ 68.322,00	€ 68.322,00	€ 68.322,00

Prov.	COD. ISTAT	Comune	Riparto provvisorio disposto per l'anno 2020 con il D.A. n.351/2020	Totale trattenute annue per rata annua dei piani di rientro dalle anticipazioni per far fronte ad emergenze nel settore dei rifiuti (*)	Quote complementari del costo del personale da garantire (importi provvisori) (**)	Differenza tra quote riparto 2020 e "quote complementari" provvisorie	Assegnazioni al netto delle trattenute relative alla rata annua dei piani di ammortamento per il recupero delle anticipazioni per emergenza rifiuti	Importo massimo delle "riduzioni" dei trasferimenti per l'anno 2019 da operare ex co 24 dell'art. 7 della L.r. n.3/2016 e s.m.i. (TEORICO)	Importo massimo delle "riduzioni" dei trasferimenti per l'anno 2019 da operare ex co 24 dell'art. 7 della L.r. n.3/2016 e s.m.i. (EFFETTIVO)
A	B	C	D	E	F	G = D - F	H = D - E	I = 3% di D	L = minor valore tra G - H - I
TP	81012	Mazara del Vallo	€ 1.379.694,30	€ 328.697,52	€ 1.253.428,81	€ 126.265,49	€ 1.050.996,78	€ 41.390,00	€ 41.390,00
TP	81013	Paceco	€ 404.777,21	€ -	€ 80.506,28	€ 324.270,93	€ 404.777,21	€ 12.142,00	€ 12.142,00
TP	81014	Pantelleria	€ 2.199.392,26	€ 66.477,24	€ -	€ 2.199.392,26	€ 2.132.915,02	€ 65.980,00	€ 65.980,00
TP	81015	Partanna	€ 344.963,40	€ 28.123,20	€ 227.132,80	€ 117.830,60	€ 316.840,20	€ 10.348,00	€ 10.348,00
TP	81024	Petrosino	€ 463.404,29	€ 30.661,32	€ 73.857,05	€ 389.547,24	€ 432.742,97	€ 13.902,00	€ 13.902,00
TP	81016	Poggioreale	€ 525.041,66	€ 3.963,48	€ 117.394,23	€ 407.647,43	€ 521.078,18	€ 15.750,00	€ 15.750,00
TP	81017	Salaparuta	€ 623.350,49	€ 4.221,28	€ 34.905,71	€ 588.444,78	€ 619.129,21	€ 18.700,00	€ 18.700,00
TP	81018	Salemi	€ 404.747,10	€ 66.037,04	€ 267.436,10	€ 137.311,00	€ 338.710,06	€ 12.142,00	€ 12.142,00
TP	81020	San Vito Lo Capo	€ 861.624,16	€ -	€ 68.526,52	€ 793.097,64	€ 861.624,16	€ 25.848,00	€ 25.848,00
TP	81019	Santa Ninfa	€ 739.525,65	€ 25.401,28	€ 4.443,94	€ 735.081,71	€ 714.124,37	€ 22.184,00	€ 22.184,00
TP	81021	Trapani	€ 1.783.901,40	€ -	€ 308.752,34	€ 1.475.149,06	€ 1.783.901,40	€ 53.516,00	€ 53.516,00
TP	81022	Valderice	€ 460.566,18	€ -	€ 235.333,71	€ 225.232,47	€ 460.566,18	€ 13.816,00	€ 13.816,00
TP	81023	Vita	€ 441.686,89	€ 5.574,64	€ 18.765,95	€ 422.920,94	€ 436.112,25	€ 13.250,00	€ 13.250,00
			€ 292.263.210,22	€ 31.981.536,16	€ 59.405.066,68	€ 232.858.143,54	€ 260.281.674,06	€ 8.767.512,00	€ 8.756.792,00

(*) Gli importi comprendono le somme da trattenere come comunicate, dal Dipartimento regionale Acqua e Rifiuti e dalla Ragioneria Generale della Regione, rispettivamente, con le note n. 8599 del 28/02/2020 e n. 2613 del 22/01/2020 e successive modifiche.

(**) Importi comunicati dal Servizio 2 del Dipartimento regionale delle Autonomie locali con la nota prot. n. 5099 del 12.05.2020



Ufficio richiedente _____ (1)

Prot. n. _____ del _____

OGGETTO: Istanza per il recupero, ex comma 24 dell'art. 7 della legge regionale 17 marzo 2016, n. 3 e s.m.i., del credito di _____ euro, vantato dalla Regione nei confronti del _____ (2).

*Al Dipartimento Regionale delle Autonomie Locali
Servizio 4° "Trasferimenti agli Enti locali per il
finanziamento delle funzioni"*

Il sottoscritto _____ Dirigente del
_____ (3), responsabile dell'attività
gestionale riferita all'entrata in oggetto specificata, al fine della riscossione della stessa con
le modalità previste dal comma 24 dell'art. 7 della legge regionale 17 marzo 2016, n. 3 e
s.m.i.,

DICHIARA

quanto segue:

- 1) il credito di _____ euro, vantato dalla Regione nei confronti del
_____, è stato
accertato con il decreto n. _____ del _____, ed imputato
al capitolo _____ del Bilancio della Regione;

- 2) il predetto decreto, registrato a cura della competente Ragioneria centrale in data _____ al n. _____ (4), è stato notificato all'Ente debitore con _____ del _____ (5);
- 3) il titolo giuridico da cui scaturisce il credito in argomento non è gravato da alcun contenzioso amministrativo o giudiziario.

FIRMA

Note:

- (1) *Indicare il Dipartimento regionale e/o l'Ufficio equiparato;*
- (2) *Indicare l'Ente debitore;*
- (3) *Indicare la Struttura (Area, Servizio o U.O.B.) competente;*
- (4) *Indicare gli estremi di registrazione dell'accertamento di entrata;*
- (5) *Indicare gli estremi dell'atto di notifica.*