

REPUBBLICA ITALIANA



REGIONE SICILIANA

Assessorato delle Autonomie Locali e della Funzione Pubblica
Dipartimento delle Autonomie Locali

Servizio 4

“Trasferimenti regionali agli Enti locali per il finanziamento delle funzioni”

IL DIRIGENTE GENERALE

VISTO lo Statuto della Regione Siciliana;

VISTA la legge regionale 16 dicembre 2008, n. 19, recante norme per la riorganizzazione dei Dipartimenti regionali - Ordinamento del Governo e dell'Amministrazione della Regione;

VISTO il Decreto del Presidente della Regione Siciliana 18 gennaio 2013, n. 6 concernente “Regolamento di attuazione del Titolo II della legge regionale 16 dicembre 2008, n. 19. Rimodulazione degli assetti organizzativi dei Dipartimenti regionali di cui al D.P. Reg. 5 dicembre 2009, n. 12 e successive modifiche e integrazioni”, modificato con il Decreto del Presidente della Regione Siciliana 14 giugno 2016, n. 12;

VISTO l'art. 7 della l.r. n. 10/2000 che prescrive in capo al Dirigente Generale l'attuazione dei piani, programmi e direttive generali definite dal Presidente della Regione e dagli Assessori regionali;

VISTA la legge regionale 9 maggio 2017, n. 8 “Disposizioni programmatiche e correttive per l'anno 2017. Legge di Stabilità regionale”;

VISTA la legge regionale 9 maggio 2017, n. 9 che ha approvato il Bilancio per l'esercizio finanziario 2017 e il bilancio pluriennale della Regione per il triennio 2017-2019;

VISTA la Delibera n. 187 del 15 maggio 2017 con la quale la Giunta Regionale ha approvato il relativo Documento Tecnico di Accompagnamento e il Bilancio finanziario gestionale per l'anno 2017;

VISTO il comma 5 dell'art. 6 della legge regionale 28 gennaio 2014, n. 5 e s.m.i., con il quale è stato istituito il Fondo per gli investimenti dei comuni;

VISTO il comma 6 dell'art. 6 della legge regionale 28 gennaio 2014, n. 5 e s.m.i., il quale stabilisce che il Fondo degli investimenti per i comuni è ripartito tenendo conto dei criteri di cui al comma 3 del medesimo art. 6, prevedendo, altresì, che le relative assegnazioni possono essere destinate dai Comuni assegnatari al pagamento delle quote capitale delle rate di ammortamento dei mutui accesi per il finanziamento di spese di investimento;

VISTO il comma 8 dell'art. 4 della legge regionale 17 marzo 2016, n. 3 - come modificato dalla lett. b) del comma 11 dell'articolo 1 della legge regionale 29 dicembre 2016, n. 27 - che, tra l'altro, ha previsto di destinare l'importo di 115.000.000,00 di euro - quale quota parte delle risorse accantonate in attesa della verifica dei risultati del settore sanitario - al finanziamento del Fondo investimenti dei comuni per l'anno 2017;

VISTO il D.D. n. 1750 del 22 settembre 2017 con il quale il Ragioniere Generale ha iscritto al capitolo 590402 del bilancio della Regione per l'esercizio finanziario 2017, destinato al finanziamento delle spese di investimento dei Comuni, la somma di 115.000.000,00 di euro;

VISTO il comma 6 dell'art. 4 della legge regionale 11 agosto 2017, n. 16 con il quale, tra l'altro, al fine di scongiurare le interruzioni di pubblico servizio, è stata autorizzata la spesa di 2.000.000,00 di euro a valere sulle assegnazioni ai comuni per spese di investimento di cui al richiamato comma 8 dell'art. 4 della legge regionale 17 marzo 2016, n. 3 e s.m.i.;

VISTO il D.D. n. 1897 dell'11 ottobre 2017 con il quale il Ragioniere Generale, in attuazione del richiamato comma 6 dell'art. 4 della legge regionale 11 agosto 2017, n. 16, ha ridotto dell'importo di 2.000.000,00 di euro le disponibilità di competenza e di cassa del capitolo 590402 del bilancio della Regione per l'esercizio finanziario 2017;

VISTO il Decreto interassessoriale n. 392 del 23 novembre 2017 con il quale il Presidente, nella qualità di Assessore regionale per le Autonomie locali e la Funzione pubblica e di Assessore regionale per l'Economia, ha provveduto al riparto delle disponibilità del Fondo investimenti dei Comuni per l'anno 2017, pari a 113.000.000,00 euro, assegnando ai comuni con popolazione inferiore ai 5.000 abitanti, la stessa assegnazione dell'anno 2016 ed a quelli con popolazione superiore ai 5.000 abitanti, la rimanente quota ripartita in proporzione alle assegnazioni medie del triennio 2014/2016;

RITENUTO di dovere assegnare ai Comuni dell'Isola le quote del Fondo per gli investimenti per l'anno 2017 di cui al comma 5 dell'art. 6 della legge regionale 28 gennaio 2014, n. 5 e s.m.i., per complessivi **113.000.000,00 di euro**, in conformità al richiamato Decreto interassessoriale n. 392 del 23 novembre 2017 e come dettagliatamente indicato nella colonna "H" dell'allegato prospetto facente parte integrante del presente decreto;

RITENUTO, inoltre, di dover impegnare e liquidare, a valere sulle disponibilità del capitolo 590402 del Bilancio della Regione Siciliana per l'anno 2017, in favore dei comuni dell'Isola, le somme assegnate con il presente provvedimento per complessivi **113.000.000,00 di euro**, quali risorse destinate alle finalità di cui al comma 5 dell'art. 6 della legge regionale 28 gennaio 2014, n. 5 e s.m.i.;

per le motivazioni in premessa riportate

DECRETA

Art. 1

In conformità al Decreto interassessoriale n. 392 del 23 novembre 2017 sono assegnate per l'anno 2017 ai Comuni dell'Isola, per le finalità di cui al comma 5 dell'art. 6 della legge regionale 28 gennaio 2014, n. 5 e s.m.i. le somme specificate nella colonna "H" dell'allegato prospetto, facente parte integrante del presente provvedimento, per complessivi **113.000.000,00 di euro**.

Art. 2

Sul capitolo 590402 del Bilancio della Regione Siciliana, esercizio finanziario 2017, sono impegnate e liquidate le somme assegnate con il precedente articolo 1, per complessivi **113.000.000,00 di euro**, quali risorse da destinare alle finalità di cui al comma 5 dell'art. 6 della legge regionale 28 gennaio 2014, n. 5 e s.m.i.

Art. 3

La spesa prevista dal presente provvedimento è codificata con i seguenti codici di V livello del piano dei conti integrato:

P.F.: U.2.03.01.02.003 - **C.E.:** 2.3.2.01.02.003; - **S.P.:** 2.4.3.04.01.02.003.

Art. 4

In ottemperanza agli artt. 26 e 27 del D.lgs. 14 marzo 2013, n. 33, il presente provvedimento è trasmesso al responsabile del procedimento di pubblicazione dei contenuti sul sito *internet*

D.D.G n. 313 /S4


istituzionale del Dipartimento regionale delle Autonomie locali, ai fini dell'assolvimento dell'obbligo di pubblicazione, che costituisce condizione legale di efficacia del titolo legittimante delle concessioni ed attribuzioni di importo complessivo superiore a mille euro nel corso dell'anno solare ed in osservanza a quanto disposto dall'art. 68, comma 5, della legge regionale 12 agosto 2014, n. 21.

Art. 5

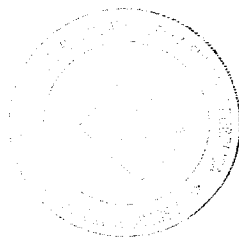
Il presente decreto sarà trasmesso, altresì, alla competente Ragioneria Centrale per i riscontri e le contabilizzazioni di competenza e, successivamente, pubblicato nella Gazzetta Ufficiale della Regione Siciliana.

Palermo, li 28-11-2017


Il Funzionario Direttivo
Emanuela Santomauro



Il Dirigente del Servizio
Maria Teresa Tornabene



Il Dirigente Generale
Maurizio Mollo



ALLEGATO AL D.D.G. n. 393 DEL 28-11-2017

Assegnazione quote Fondo investimenti dei comuni anno 2017 ex comma 5 dell'art. 6 della L.r. n. 5/2014 e s.m.i.

Prov	COD ISTAT	Comune	Popolazione al 1° gennaio 2016	Popolazione < 5000 ab. (se vero = 1)	Quota investimenti 2017 da assegnare ai comuni con pop. < 5000 ab.	Quota investimenti 2017 da assegnare ai comuni con pop. > 5000 ab.	Quote Fondo investimenti 2017
A	B	C	D	E	F	G	H
AG	84001	Agrigento	59.770	0	€ -	€ 1.276.195,40	€ 1.276.195,40
AG	84002	Alessandria della Rocca	2.988	1	€ 114.366,48	€ -	€ 114.366,48
AG	84003	Aragona	9.463	0	€ -	€ 263.068,60	€ 263.068,60
AG	84004	Bivona	3.717	1	€ 109.532,44	€ -	€ 109.532,44
AG	84005	Burgio	2.672	1	€ 50.855,65	€ -	€ 50.855,65
AG	84006	Calamonaci	1.339	1	€ 45.240,85	€ -	€ 45.240,85
AG	84007	Caltabellotta	3.681	1	€ 137.065,82	€ -	€ 137.065,82
AG	84008	Camastra	2.083	1	€ 81.440,18	€ -	€ 81.440,18
AG	84009	Cammarata	6.355	0	€ -	€ 273.661,03	€ 273.661,03
AG	84010	Campobello di Licata	10.092	0	€ -	€ 270.719,17	€ 270.719,17
AG	84011	Canicatti	35.698	0	€ -	€ 411.837,77	€ 411.837,77
AG	84012	Casteltermini	8.267	0	€ -	€ 331.960,07	€ 331.960,07
AG	84013	Castrofilippo	2.940	1	€ 59.347,65	€ -	€ 59.347,65
AG	84014	Cattolica Eraclea	3.761	1	€ 78.886,97	€ -	€ 78.886,97
AG	84015	Cianciana	3.474	1	€ 78.237,98	€ -	€ 78.237,98
AG	84016	Comitini	968	1	€ 28.342,78	€ -	€ 28.342,78
AG	84017	Favara	32.654	0	€ -	€ 600.519,63	€ 600.519,63
AG	84018	Grotte	5.746	0	€ -	€ 357.795,11	€ 357.795,11
AG	84019	Joppolo Giancaxio	1.245	1	€ 23.388,43	€ -	€ 23.388,43
AG	84020	Lampedusa e Linosa	6.569	0	€ -	€ 406.478,28	€ 406.478,28
AG	84021	Licata	37.797	0	€ -	€ 601.740,20	€ 601.740,20
AG	84022	Lucca Sicula	1.805	1	€ 46.737,78	€ -	€ 46.737,78
AG	84023	Menfi	12.592	0	€ -	€ 259.587,87	€ 259.587,87
AG	84024	Montallegro	2.519	1	€ 59.350,26	€ -	€ 59.350,26
AG	84025	Montevago	3.006	1	€ 55.176,14	€ -	€ 55.176,14
AG	84026	Naro	7.817	0	€ -	€ 339.690,70	€ 339.690,70
AG	84027	Palma di Montechiaro	23.302	0	€ -	€ 572.271,77	€ 572.271,77
AG	84028	Porto Empedocle	17.044	0	€ -	€ 381.167,04	€ 381.167,04
AG	84029	Racalmuto	8.307	0	€ -	€ 308.065,46	€ 308.065,46
AG	84030	Raffadali	12.856	0	€ -	€ 334.067,20	€ 334.067,20
AG	84031	Ravanusa	11.766	0	€ -	€ 322.913,86	€ 322.913,86
AG	84032	Realmonte	4.571	1	€ 80.796,41	€ -	€ 80.796,41
AG	84033	Ribera	19.232	0	€ -	€ 449.482,54	€ 449.482,54
AG	84034	Sambuca di Sicilia	5.877	0	€ -	€ 280.229,65	€ 280.229,65
AG	84035	San Biagio Platani	3.304	1	€ 58.479,38	€ -	€ 58.479,38
AG	84036	San Giovanni Gemini	8.056	0	€ -	€ 264.762,88	€ 264.762,88
AG	84037	Santa Elisabetta	2.474	1	€ 77.744,73	€ -	€ 77.744,73
AG	84038	Santa Margherita di Belice	6.363	0	€ -	€ 225.392,61	€ 225.392,61
AG	84039	Sant'Angelo Muxaro	1.390	1	€ 53.055,74	€ -	€ 53.055,74

Prov	COD ISTAT	Comune	Popolazione al 1° gennaio 2016	Popolazione < 5000 ab. (se vero = 1)	Quota investimenti 2017 da assegnare ai comuni con pop. < 5000 ab.	Quota investimenti 2017 da assegnare ai comuni con pop. > 5000 ab.	Quote Fondo investimenti 2017
A	B	C	D	E	F	G	H
AG	84040	Santo Stefano Quisquina	4.684	1	€ 133.883,92	€ -	€ 133.883,92
AG	84041	Sciaccà	40.928	0	€ -	€ 680.196,82	€ 680.196,82
AG	84042	Siculiana	4.547	1	€ 110.083,50	€ -	€ 110.083,50
AG	84043	Villafranca Sicula	1.410	1	€ 31.231,96	€ -	€ 31.231,96
CL	85001	Acquaviva Platani	948	1	€ 35.453,48	€ -	€ 35.453,48
CL	85002	Bompensiere	556	1	€ 36.701,96	€ -	€ 36.701,96
CL	85003	Butera	4.754	1	€ 259.805,03	€ -	€ 259.805,03
CL	85004	Caltanissetta	63.360	0	€ -	€ 1.136.331,01	€ 1.136.331,01
CL	85005	Campofranco	3.100	1	€ 80.934,96	€ -	€ 80.934,96
CL	85006	Delia	4.277	1	€ 83.135,57	€ -	€ 83.135,57
CL	85007	Gela	75.827	0	€ -	€ 1.137.711,87	€ 1.137.711,87
CL	85008	Marianopoli	1.906	1	€ 52.113,51	€ -	€ 52.113,51
CL	85009	Mazzerino	12.145	0	€ -	€ 316.514,69	€ 316.514,69
CL	85010	Milena	3.018	1	€ 78.133,81	€ -	€ 78.133,81
CL	85011	Montedoro	1.631	1	€ 47.667,50	€ -	€ 47.667,50
CL	85012	Mussomeli	10.780	0	€ -	€ 279.267,04	€ 279.267,04
CL	85013	Niscemi	27.558	0	€ -	€ 551.731,59	€ 551.731,59
CL	85014	Resuttano	2.038	1	€ 55.248,53	€ -	€ 55.248,53
CL	85015	Riesi	11.586	0	€ -	€ 360.682,35	€ 360.682,35
CL	85016	San Cataldo	23.253	0	€ -	€ 436.732,32	€ 436.732,32
CL	85017	Santa Caterina Villarmosa	5.388	0	€ -	€ 285.182,11	€ 285.182,11
CL	85018	Serradifalco	6.091	0	€ -	€ 290.077,24	€ 290.077,24
CL	85019	Sommatino	7.038	0	€ -	€ 277.371,39	€ 277.371,39
CL	85020	Sutera	1.410	1	€ 47.757,09	€ -	€ 47.757,09
CL	85021	Vallelunga Pratameno	3.461	1	€ 69.032,93	€ -	€ 69.032,93
CL	85022	Villalba	1.633	1	€ 42.856,90	€ -	€ 42.856,90
CT	87001	Aci Bonaccorsi	3.524	1	€ 66.344,28	€ -	€ 66.344,28
CT	87002	Aci Castello	18.723	0	€ -	€ 410.735,38	€ 410.735,38
CT	87003	Aci Catena	29.851	0	€ -	€ 568.178,57	€ 568.178,57
CT	87005	Aci Sant'Antonio	17.984	0	€ -	€ 348.390,88	€ 348.390,88
CT	87004	Acireale	52.622	0	€ -	€ 1.125.550,39	€ 1.125.550,39
CT	87006	Adrano	36.122	0	€ -	€ 464.817,27	€ 464.817,27
CT	87007	Belpasso	28.108	0	€ -	€ 371.748,78	€ 371.748,78
CT	87008	Biancavilla	24.007	0	€ -	€ 534.415,44	€ 534.415,44
CT	87009	Bronte	19.172	0	€ -	€ 527.171,81	€ 527.171,81
CT	87010	Calatabiano	5.308	0	€ -	€ 275.432,54	€ 275.432,54
CT	87011	Caltagirone	38.686	0	€ -	€ 675.938,61	€ 675.938,61
CT	87012	Camporotondo Etneo	5.023	0	€ -	€ 51.029,03	€ 51.029,03
CT	87013	Castel di Iudica	4.625	1	€ 81.509,98	€ -	€ 81.509,98
CT	87014	Castiglione di Sicilia	3.215	1	€ 104.555,68	€ -	€ 104.555,68
CT	87015	Catania	314.555	0	€ -	€ 7.289.279,07	€ 7.289.279,07
CT	87016	Fiumefreddo di Sicilia	9.623	0	€ -	€ 336.964,91	€ 336.964,91
CT	87017	Giarre	27.659	0	€ -	€ 620.256,19	€ 620.256,19
CT	87018	Grammichele	13.418	0	€ -	€ 271.788,88	€ 271.788,88
CT	87019	Gravina di Catania	25.838	0	€ -	€ 634.137,44	€ 634.137,44
CT	87020	Licodia Eubea	3.081	1	€ 79.072,91	€ -	€ 79.072,91
CT	87021	Linguaglossa	5.403	0	€ -	€ 275.197,12	€ 275.197,12
CT	87022	Maletto	3.920	1	€ 99.350,27	€ -	€ 99.350,27

Prov	COD ISTAT	Comune	Popolazione al 1° gennaio 2016	Popolazione < 5000 ab. (se vero = 1)	Quota investimenti 2017 da assegnare ai comuni con pop. < 5000 ab.	Quota investimenti 2017 da assegnare ai comuni con pop. > 5000 ab.	Quote Fondo investimenti 2017
A	B	C	D	E	F	G	H
CT	87057	Maniace	3.765	1	€ 59.701,83	€ -	€ 59.701,83
CT	87023	Mascalì	14.282	0	€ -	€ 238.355,77	€ 238.355,77
CT	87024	Mascalucia	31.958	0	€ -	€ 463.406,15	€ 463.406,15
CT	87056	Mazzarrone	4.078	1	€ 123.769,04	€ -	€ 123.769,04
CT	87025	Militello in Val di Catania	7.443	0	€ -	€ 307.467,01	€ 307.467,01
CT	87026	Milo	1.087	1	€ 35.614,42	€ -	€ 35.614,42
CT	87027	Mineo	5.159	0	€ -	€ 363.678,62	€ 363.678,62
CT	87028	Mirabella Imbaccari	4.912	1	€ 301.094,16	€ -	€ 301.094,16
CT	87029	Misterbianco	49.410	0	€ -	€ 625.465,01	€ 625.465,01
CT	87030	Motta Sant'Anastasia	12.116	0	€ -	€ 277.576,19	€ 277.576,19
CT	87031	Nicolosi	7.463	0	€ -	€ 232.824,91	€ 232.824,91
CT	87032	Palagonia	16.608	0	€ -	€ 420.462,28	€ 420.462,28
CT	87033	Paternò	48.228	0	€ -	€ 780.603,62	€ 780.603,62
CT	87034	Pedara	14.102	0	€ -	€ 348.846,36	€ 348.846,36
CT	87035	Piedimonte Etneo	3.963	1	€ 91.467,66	€ -	€ 91.467,66
CT	87036	Raddusa	3.178	1	€ 93.644,83	€ -	€ 93.644,83
CT	87058	Ragalna	3.924	1	€ 44.077,78	€ -	€ 44.077,78
CT	87037	Ramacca	10.894	0	€ -	€ 433.075,18	€ 433.075,18
CT	87038	Randazzo	10.900	0	€ -	€ 355.519,91	€ 355.519,91
CT	87039	Riposto	14.838	0	€ -	€ 432.174,52	€ 432.174,52
CT	87040	San Cono	2.697	1	€ 69.779,31	€ -	€ 69.779,31
CT	87041	San Giovanni la Punta	23.060	0	€ -	€ 455.809,60	€ 455.809,60
CT	87042	San Gregorio di Catania	11.966	0	€ -	€ 224.036,48	€ 224.036,48
CT	87043	San Michele di Ganzaria	3.245	1	€ 102.568,62	€ -	€ 102.568,62
CT	87044	San Pietro Clarenza	7.743	0	€ -	€ 171.596,09	€ 171.596,09
CT	87047	Santa Maria di Licodia	7.641	0	€ -	€ 258.132,68	€ 258.132,68
CT	87048	Santa Venerina	8.592	0	€ -	€ 248.592,48	€ 248.592,48
CT	87045	Sant'Agata li Battiati	9.479	0	€ -	€ 218.418,54	€ 218.418,54
CT	87046	Sant'Alfio	1.582	1	€ 47.914,39	€ -	€ 47.914,39
CT	87049	Scordia	17.095	0	€ -	€ 343.031,00	€ 343.031,00
CT	87050	Trecastagni	10.910	0	€ -	€ 241.948,71	€ 241.948,71
CT	87051	Tremestieri Etneo	20.589	0	€ -	€ 347.974,97	€ 347.974,97
CT	87052	Valverde	7.840	0	€ -	€ 243.097,41	€ 243.097,41
CT	87053	Viagrande	8.563	0	€ -	€ 234.063,19	€ 234.063,19
CT	87054	Vizzini	6.241	0	€ -	€ 268.012,39	€ 268.012,39
CT	87055	Zafferana Etnea	9.517	0	€ -	€ 306.661,08	€ 306.661,08
EN	86001	Agira	8.345	0	€ -	€ 492.279,65	€ 492.279,65
EN	86002	Aidone	4.889	1	€ 209.204,08	€ -	€ 209.204,08
EN	86003	Assoro	5.191	0	€ -	€ 224.636,20	€ 224.636,20
EN	86004	Barrafranca	13.380	0	€ -	€ 419.742,44	€ 419.742,44
EN	86005	Calascibetta	4.528	1	€ 97.481,44	€ -	€ 97.481,44
EN	86006	Catenanuova	4.866	1	€ 192.832,07	€ -	€ 192.832,07
EN	86007	Centuripe	5.470	0	€ -	€ 298.018,29	€ 298.018,29
EN	86008	Cerami	2.006	1	€ 59.012,22	€ -	€ 59.012,22
EN	86009	Enna	28.019	0	€ -	€ 738.405,42	€ 738.405,42
EN	86010	Gagliano Castelferrato	3.593	1	€ 83.750,17	€ -	€ 83.750,17
EN	86011	Leonforte	13.439	0	€ -	€ 414.849,69	€ 414.849,69
EN	86012	Nicosia	13.899	0	€ -	€ 406.639,69	€ 406.639,69

Prov	COD ISTAT	Comune	Popolazione al 1° gennaio 2016	Popolazione < 5000 ab. (se vero = 1)	Quota investimenti 2017 da assegnare ai comuni con pop. < 5000 ab.	Quota investimenti 2017 da assegnare ai comuni con pop. > 5000 ab.	Quote Fondo investimenti 2017
A	B	C	D	E	F	G	H
EN	86013	Nissoria	3.000	1	€ 76.272,28	€ -	€ 76.272,28
EN	86014	Piazza Armerina	21.886	0	€ -	€ 562.909,34	€ 562.909,34
EN	86015	Pietraperzia	7.013	0	€ -	€ 326.702,59	€ 326.702,59
EN	86016	Regalbuto	7.277	0	€ -	€ 435.603,22	€ 435.603,22
EN	86017	Sperlinga	805	1	€ 52.868,23	€ -	€ 52.868,23
EN	86018	Troina	9.373	0	€ -	€ 291.265,24	€ 291.265,24
EN	86019	Valguarnera Caropepe	7.866	0	€ -	€ 287.354,60	€ 287.354,60
EN	86020	Villarosa	4.937	1	€ 275.975,90	€ -	€ 275.975,90
ME	83107	Acquedolci	5.744	0	€ -	€ 204.552,61	€ 204.552,61
ME	83001	Alcara li Fusi	1.980	1	€ 74.875,35	€ -	€ 74.875,35
ME	83002	Ali	768	1	€ 40.951,61	€ -	€ 40.951,61
ME	83003	Ali Terme	2.539	1	€ 130.675,66	€ -	€ 130.675,66
ME	83004	Antillo	919	1	€ 34.824,29	€ -	€ 34.824,29
ME	83005	Barcellona Pozzo di Gotto	41.583	0	€ -	€ 720.648,69	€ 720.648,69
ME	83006	Basicò	612	1	€ 30.180,88	€ -	€ 30.180,88
ME	83007	Brolo	5.783	0	€ -	€ 274.792,13	€ 274.792,13
ME	83008	Capizzi	3.176	1	€ 79.218,74	€ -	€ 79.218,74
ME	83009	Capo d'Orlando	13.254	0	€ -	€ 275.531,66	€ 275.531,66
ME	83010	Capri Leone	4.515	1	€ 66.860,45	€ -	€ 66.860,45
ME	83011	Caronia	3.364	1	€ 88.348,27	€ -	€ 88.348,27
ME	83012	Casalvecchio Siculo	842	1	€ 35.699,84	€ -	€ 35.699,84
ME	83013	Castel di Lucio	1.294	1	€ 51.140,55	€ -	€ 51.140,55
ME	83014	Castell'Umberto	3.128	1	€ 126.434,66	€ -	€ 126.434,66
ME	83015	Castelmola	1.088	1	€ 44.275,70	€ -	€ 44.275,70
ME	83016	Castroreale	2.504	1	€ 55.841,78	€ -	€ 55.841,78
ME	83017	Cesarò	2.439	1	€ 76.395,72	€ -	€ 76.395,72
ME	83018	Condrò	493	1	€ 25.403,09	€ -	€ 25.403,09
ME	83019	Falcone	2.808	1	€ 54.470,37	€ -	€ 54.470,37
ME	83020	Ficarra	1.469	1	€ 59.488,80	€ -	€ 59.488,80
ME	83021	Fiumedinisi	1.409	1	€ 45.308,56	€ -	€ 45.308,56
ME	83022	Floresta	485	1	€ 34.649,28	€ -	€ 34.649,28
ME	83023	Fondachelli-Fantina	1.019	1	€ 51.869,23	€ -	€ 51.869,23
ME	83024	Forza d'Agrò	911	1	€ 30.632,46	€ -	€ 30.632,46
ME	83025	Francavilla di Sicilia	3.945	1	€ 92.709,90	€ -	€ 92.709,90
ME	83026	Frazzanò	711	1	€ 20.871,65	€ -	€ 20.871,65
ME	83027	Furci Siculo	3.382	1	€ 89.110,28	€ -	€ 89.110,28
ME	83028	Furnari	3.784	1	€ 224.908,70	€ -	€ 224.908,70
ME	83029	Gaggi	3.184	1	€ 52.339,04	€ -	€ 52.339,04
ME	83030	Galati Mamertino	2.627	1	€ 102.672,80	€ -	€ 102.672,80
ME	83031	Gallodoro	367	1	€ 32.865,88	€ -	€ 32.865,88
ME	83032	Giardini-Naxos	9.415	0	€ -	€ 535.074,87	€ 535.074,87
ME	83033	Gioiosa Marea	7.074	0	€ -	€ 384.479,32	€ 384.479,32
ME	83034	Graniti	1.492	1	€ 35.170,14	€ -	€ 35.170,14
ME	83035	Gualtieri Sicaminò	1.807	1	€ 52.087,47	€ -	€ 52.087,47
ME	83036	Itala	1.640	1	€ 49.215,48	€ -	€ 49.215,48
ME	83037	Leni	696	1	€ 42.617,82	€ -	€ 42.617,82
ME	83038	Letojanni	2.861	1	€ 230.970,31	€ -	€ 230.970,31
ME	83039	Librizzi	1.660	1	€ 46.371,10	€ -	€ 46.371,10

Prov	COD ISTAT	Comune	Popolazione al 1° gennaio 2016	Popolazione < 5000 ab. (se vero = 1)	Quota investimenti 2017 da assegnare ai comuni con pop. < 5000 ab.	Quota investimenti 2017 da assegnare ai comuni con pop. > 5000 ab.	Quote Fondo investimenti 2017
A	B	C	D	E	F	G	H
ME	83040	Limina	836	1	€ 33.218,49	€ -	€ 33.218,49
ME	83041	Lipari	12.753	0	€ -	€ 796.804,34	€ 796.804,34
ME	83042	Longi	1.473	1	€ 42.371,46	€ -	€ 42.371,46
ME	83043	Malfa	982	1	€ 54.049,01	€ -	€ 54.049,01
ME	83044	Malvagna	733	1	€ 32.424,71	€ -	€ 32.424,71
ME	83045	Mandanici	601	1	€ 25.037,96	€ -	€ 25.037,96
ME	83046	Mazzarrà Sant'Andrea	1.531	1	€ 72.180,16	€ -	€ 72.180,16
ME	83047	Merì	2.338	1	€ 86.671,41	€ -	€ 86.671,41
ME	83048	Messina	238.439	0	€ -	€ 3.434.738,74	€ 3.434.738,74
ME	83049	Milazzo	31.646	0	€ -	€ 479.021,84	€ 479.021,84
ME	83050	Militello Rosmarino	1.324	1	€ 52.893,23	€ -	€ 52.893,23
ME	83051	Mirto	974	1	€ 37.103,54	€ -	€ 37.103,54
ME	83052	Mistretta	4.791	1	€ 214.133,41	€ -	€ 214.133,41
ME	83053	Moio Alcantara	717	1	€ 33.270,06	€ -	€ 33.270,06
ME	83054	Monforte San Giorgio	2.777	1	€ 51.093,16	€ -	€ 51.093,16
ME	83055	Mongiuffi Melia	600	1	€ 26.130,72	€ -	€ 26.130,72
ME	83056	Montagnareale	1.615	1	€ 53.847,96	€ -	€ 53.847,96
ME	83057	Montalbano Elicona	2.287	1	€ 91.741,64	€ -	€ 91.741,64
ME	83058	Motta Camastra	845	1	€ 29.291,78	€ -	€ 29.291,78
ME	83059	Motta d'Affermo	739	1	€ 31.625,21	€ -	€ 31.625,21
ME	83060	Naso	3.813	1	€ 81.359,98	€ -	€ 81.359,98
ME	83061	Nizza di Sicilia	3.667	1	€ 103.253,55	€ -	€ 103.253,55
ME	83062	Novara di Sicilia	1.337	1	€ 44.065,28	€ -	€ 44.065,28
ME	83063	Oliveri	2.181	1	€ 43.039,20	€ -	€ 43.039,20
ME	83064	Pace del Mela	6.239	0	€ -	€ 212.494,38	€ 212.494,38
ME	83065	Pagliara	1.170	1	€ 50.233,23	€ -	€ 50.233,23
ME	83066	Patti	13.431	0	€ -	€ 427.494,98	€ 427.494,98
ME	83067	Pettineo	1.350	1	€ 34.842,00	€ -	€ 34.842,00
ME	83068	Piraino	3.962	1	€ 150.156,96	€ -	€ 150.156,96
ME	83069	Raccuja	1.041	1	€ 34.641,47	€ -	€ 34.641,47
ME	83070	Reitano	806	1	€ 29.989,20	€ -	€ 29.989,20
ME	83071	Roccafiorita	197	1	€ 20.645,60	€ -	€ 20.645,60
ME	83072	Roccalumera	4.141	1	€ 82.682,42	€ -	€ 82.682,42
ME	83073	Roccalumera	1.133	1	€ 37.063,96	€ -	€ 37.063,96
ME	83074	Roccella Valdemone	666	1	€ 25.402,04	€ -	€ 25.402,04
ME	83075	Rodi Milici	2.056	1	€ 50.257,19	€ -	€ 50.257,19
ME	83076	Rometta	6.650	0	€ -	€ 208.458,61	€ 208.458,61
ME	83077	San Filippo del Mela	7.115	0	€ -	€ 230.523,30	€ 230.523,30
ME	83078	San Fratello	3.707	1	€ 81.852,71	€ -	€ 81.852,71
ME	83079	San Marco d'Alunzio	1.996	1	€ 71.233,01	€ -	€ 71.233,01
ME	83080	San Pier Niceto	2.837	1	€ 55.863,66	€ -	€ 55.863,66
ME	83081	San Piero Patti	2.915	1	€ 81.769,37	€ -	€ 81.769,37
ME	83082	San Salvatore di Fitalia	1.319	1	€ 35.586,30	€ -	€ 35.586,30
ME	83090	San Teodoro	1.403	1	€ 29.113,12	€ -	€ 29.113,12
ME	83083	Santa Domenica Vittoria	980	1	€ 39.012,47	€ -	€ 39.012,47
ME	83086	Santa Lucia del Mela	4.650	1	€ 81.259,97	€ -	€ 81.259,97
ME	83087	Santa Marina Salina	903	1	€ 43.888,71	€ -	€ 43.888,71
ME	83089	Santa Teresa di Riva	9.377	0	€ -	€ 365.567,77	€ 365.567,77

Prov	COD ISTAT	Comune	Popolazione al 1° gennaio 2016	Popolazione < 5000 ab. (se vero = 1)	Quota investimenti 2017 da assegnare ai comuni con pop. < 5000 ab.	Quota investimenti 2017 da assegnare ai comuni con pop. > 5000 ab.	Quote Fondo investimenti 2017
A	B	C	D	E	F	G	H
ME	83084	Sant'Agata di Militello	12.624	0	€ -	€ 391.116,54	€ 391.116,54
ME	83085	Sant'Alessio Siculo	1.554	1	€ 127.822,26	€ -	€ 127.822,26
ME	83088	Sant'Angelo di Brolo	3.090	1	€ 79.934,40	€ -	€ 79.934,40
ME	83091	Santo Stefano di Camastra	4.694	1	€ 114.579,51	€ -	€ 114.579,51
ME	83092	Saponara	3.988	1	€ 68.159,97	€ -	€ 68.159,97
ME	83093	Savoca	1.732	1	€ 98.145,86	€ -	€ 98.145,86
ME	83094	Scaletta Zanclea	2.140	1	€ 135.046,27	€ -	€ 135.046,27
ME	83095	Sinagra	2.705	1	€ 78.555,18	€ -	€ 78.555,18
ME	83096	Spadafora	5.021	0	€ -	€ 227.409,65	€ 227.409,65
ME	83097	Taormina	10.960	0	€ -	€ 573.056,28	€ 573.056,28
ME	83106	Terme Vigliatore	7.395	0	€ -	€ 191.797,23	€ 191.797,23
ME	83098	Torregrotta	7.431	0	€ -	€ 224.714,74	€ 224.714,74
ME	83108	Torrenova	4.386	1	€ 78.130,69	€ -	€ 78.130,69
ME	83099	Tortorici	6.435	0	€ -	€ 347.865,25	€ 347.865,25
ME	83100	Tripi	873	1	€ 34.838,35	€ -	€ 34.838,35
ME	83101	Tusa	2.925	1	€ 70.152,77	€ -	€ 70.152,77
ME	83102	Ucria	1.058	1	€ 65.381,74	€ -	€ 65.381,74
ME	83103	Valdina	1.355	1	€ 95.376,46	€ -	€ 95.376,46
ME	83104	Venetico	3.911	1	€ 189.954,29	€ -	€ 189.954,29
ME	83105	Villafraanca Tirrena	8.584	0	€ -	€ 269.186,84	€ 269.186,84
PA	82001	Alia	3.623	1	€ 175.667,14	€ -	€ 175.667,14
PA	82002	Alimena	2.032	1	€ 63.135,82	€ -	€ 63.135,82
PA	82003	Aliminusa	1.236	1	€ 41.045,89	€ -	€ 41.045,89
PA	82004	Altavilla Milicia	8.210	0	€ -	€ 209.367,77	€ 209.367,77
PA	82005	Altofonte	10.284	0	€ -	€ 270.126,57	€ 270.126,57
PA	82006	Bagheria	55.387	0	€ -	€ 718.314,20	€ 718.314,20
PA	82007	Balestrate	6.436	0	€ -	€ 192.107,22	€ 192.107,22
PA	82008	Baucina	2.008	1	€ 37.081,76	€ -	€ 37.081,76
PA	82009	Belmonte Mezzagno	11.273	0	€ -	€ 293.436,17	€ 293.436,17
PA	82010	Bisacquino	4.599	1	€ 178.384,63	€ -	€ 178.384,63
PA	82082	Blufi	1.029	1	€ 42.100,09	€ -	€ 42.100,09
PA	82011	Bolognetta	4.179	1	€ 56.247,53	€ -	€ 56.247,53
PA	82012	Bompietro	1.401	1	€ 51.167,12	€ -	€ 51.167,12
PA	82013	Borgetto	7.419	0	€ -	€ 228.840,92	€ 228.840,92
PA	82014	Caccamo	8.196	0	€ -	€ 306.347,18	€ 306.347,18
PA	82015	Caltavuturo	4.017	1	€ 97.903,86	€ -	€ 97.903,86
PA	82016	Campofelice di Fitalia	511	1	€ 58.334,64	€ -	€ 58.334,64
PA	82017	Campofelice di Roccella	7.537	0	€ -	€ 218.722,79	€ 218.722,79
PA	82018	Campofiorito	1.302	1	€ 28.129,75	€ -	€ 28.129,75
PA	82019	Camporeale	3.373	1	€ 142.024,86	€ -	€ 142.024,86
PA	82020	Capaci	11.446	0	€ -	€ 298.133,95	€ 298.133,95
PA	82021	Carini	38.455	0	€ -	€ 359.471,77	€ 359.471,77
PA	82022	Castelbuono	8.943	0	€ -	€ 317.454,35	€ 317.454,35
PA	82023	Casteldaccia	11.685	0	€ -	€ 313.735,33	€ 313.735,33
PA	82024	Castellana Sicula	3.411	1	€ 61.107,62	€ -	€ 61.107,62
PA	82025	Castronovo di Sicilia	3.085	1	€ 94.341,74	€ -	€ 94.341,74
PA	82026	Cefalà Diana	1.041	1	€ 38.897,36	€ -	€ 38.897,36
PA	82027	Cefalù	14.393	0	€ -	€ 498.286,05	€ 498.286,05

Prov	COD ISTAT	Comune	Popolazione al 1° gennaio 2016	Popolazione < 5000 ab. (se vero = 1)	Quota investimenti 2017 da assegnare ai comuni con pop. < 5000 ab.	Quota investimenti 2017 da assegnare ai comuni con pop. > 5000 ab.	Quote Fondo investimenti 2017
A	B	C	D	E	F	G	H
PA	82028	Cerda	5.330	0	€ -	€ 231.322,86	€ 231.322,86
PA	82029	Chiusa Sclafani	2.838	1	€ 70.081,93	€ -	€ 70.081,93
PA	82030	Ciminna	3.780	1	€ 72.166,38	€ -	€ 72.166,38
PA	82031	Cinisi	12.418	0	€ -	€ 300.031,23	€ 300.031,23
PA	82032	Collesano	4.054	1	€ 74.302,93	€ -	€ 74.302,93
PA	82033	Contessa Entellina	1.766	1	€ 49.227,46	€ -	€ 49.227,46
PA	82034	Corleone	11.234	0	€ -	€ 271.796,31	€ 271.796,31
PA	82035	Ficarazzi	12.933	0	€ -	€ 309.839,19	€ 309.839,19
PA	82036	Gangi	6.811	0	€ -	€ 371.221,25	€ 371.221,25
PA	82037	Geraci Siculo	1.945	1	€ 68.231,33	€ -	€ 68.231,33
PA	82038	Giardinello	2.337	1	€ 35.154,51	€ -	€ 35.154,51
PA	82039	Giuliana	1.952	1	€ 45.739,82	€ -	€ 45.739,82
PA	82040	Godrano	1.181	1	€ 41.165,16	€ -	€ 41.165,16
PA	82041	Gratteri	963	1	€ 42.857,42	€ -	€ 42.857,42
PA	82042	Isnello	1.589	1	€ 51.385,36	€ -	€ 51.385,36
PA	82043	Isola delle Femmine	7.290	0	€ -	€ 162.460,67	€ 162.460,67
PA	82044	Lascari	3.588	1	€ 51.955,69	€ -	€ 51.955,69
PA	82045	Lercara Friddi	6.748	0	€ -	€ 313.385,61	€ 313.385,61
PA	82046	Marineo	6.647	0	€ -	€ 264.218,59	€ 264.218,59
PA	82047	Mezzojuso	2.920	1	€ 64.678,07	€ -	€ 64.678,07
PA	82048	Misilmeri	29.258	0	€ -	€ 410.812,42	€ 410.812,42
PA	82049	Monreale	39.389	0	€ -	€ 502.430,16	€ 502.430,16
PA	82050	Montelepre	6.280	0	€ -	€ 191.925,21	€ 191.925,21
PA	82051	Montemaggiore Belsito	3.365	1	€ 113.001,85	€ -	€ 113.001,85
PA	82052	Palazzo Adriano	2.135	1	€ 69.566,28	€ -	€ 69.566,28
PA	82053	Palermo	674.435	0	€ -	€ 9.088.892,53	€ 9.088.892,53
PA	82054	Partinico	32.079	0	€ -	€ 438.581,78	€ 438.581,78
PA	82055	Petralia Soprana	3.360	1	€ 83.590,79	€ -	€ 83.590,79
PA	82056	Petralia Sottana	2.821	1	€ 94.508,93	€ -	€ 94.508,93
PA	82057	Piana degli Albanesi	6.293	0	€ -	€ 225.664,41	€ 225.664,41
PA	82058	Polizzi Generosa	3.407	1	€ 95.362,09	€ -	€ 95.362,09
PA	82059	Pollina	2.974	1	€ 62.007,13	€ -	€ 62.007,13
PA	82060	Prizzi	4.858	1	€ 277.928,02	€ -	€ 277.928,02
PA	82061	Roccamena	1.505	1	€ 44.148,09	€ -	€ 44.148,09
PA	82062	Roccapalumba	2.516	1	€ 65.584,36	€ -	€ 65.584,36
PA	82063	San Cipirello	5.372	0	€ -	€ 193.781,57	€ 193.781,57
PA	82064	San Giuseppe Jato	8.650	0	€ -	€ 326.307,48	€ 326.307,48
PA	82065	San Mauro Castelverde	1.701	1	€ 62.756,12	€ -	€ 62.756,12
PA	82066	Santa Cristina Gela	1.008	1	€ 32.241,38	€ -	€ 32.241,38
PA	82067	Santa Flavia	11.272	0	€ -	€ 329.719,60	€ 329.719,60
PA	82068	Sciara	2.822	1	€ 53.286,99	€ -	€ 53.286,99
PA	82081	Scillato	613	1	€ 30.639,23	€ -	€ 30.639,23
PA	82069	Sclafani Bagni	426	1	€ 48.636,29	€ -	€ 48.636,29
PA	82070	Termini Imerese	26.263	0	€ -	€ 614.605,28	€ 614.605,28
PA	82071	Terrasini	12.320	0	€ -	€ 337.413,45	€ 337.413,45
PA	82072	Torretta	4.358	1	€ 44.179,87	€ -	€ 44.179,87
PA	82073	Trabia	10.505	0	€ -	€ 323.366,12	€ 323.366,12
PA	82074	Trappeto	3.174	1	€ 124.946,13	€ -	€ 124.946,13

Prov	COD ISTAT	Comune	Popolazione al 1° gennaio 2016	Popolazione < 5000 ab. (se vero = 1)	Quota investimenti 2017 da assegnare ai comuni con pop. < 5000 ab.	Quota investimenti 2017 da assegnare ai comuni con pop. > 5000 ab.	Quote Fondo investimenti 2017
A	B	C	D	E	F	G	H
PA	82075	Ustica	1.344	1	€ 42.870,96	€ -	€ 42.870,96
PA	82076	Valledolmo	3.594	1	€ 71.680,95	€ -	€ 71.680,95
PA	82077	Ventimiglia di Sicilia	1.953	1	€ 35.649,32	€ -	€ 35.649,32
PA	82078	Vicari	2.901	1	€ 77.515,56	€ -	€ 77.515,56
PA	82079	Villabate	20.252	0	€ -	€ 378.314,29	€ 378.314,29
PA	82080	Villafraati	3.368	1	€ 108.059,46	€ -	€ 108.059,46
RG	88001	Acate	10.954	0	€ -	€ 277.154,26	€ 277.154,26
RG	88002	Chiaromonte Gulfi	8.238	0	€ -	€ 363.771,28	€ 363.771,28
RG	88003	Comiso	30.156	0	€ -	€ 620.661,09	€ 620.661,09
RG	88004	Giarratana	3.048	1	€ 70.615,28	€ -	€ 70.615,28
RG	88005	Ispica	16.061	0	€ -	€ 492.345,72	€ 492.345,72
RG	88006	Modica	54.633	0	€ -	€ 1.117.731,97	€ 1.117.731,97
RG	88007	Monterosso Almo	3.032	1	€ 105.894,28	€ -	€ 105.894,28
RG	88008	Pozzallo	19.552	0	€ -	€ 819.289,71	€ 819.289,71
RG	88009	Ragusa	73.313	0	€ -	€ 1.309.702,87	€ 1.309.702,87
RG	88010	Santa Croce Camerina	10.823	0	€ -	€ 330.065,05	€ 330.065,05
RG	88011	Scicli	27.077	0	€ -	€ 886.446,07	€ 886.446,07
RG	88012	Vittoria	63.339	0	€ -	€ 1.189.289,71	€ 1.189.289,71
SR	89001	Augusta	36.305	0	€ -	€ 564.956,42	€ 564.956,42
SR	89002	Avola	31.708	0	€ -	€ 592.064,12	€ 592.064,12
SR	89003	Buccheri	1.999	1	€ 81.738,12	€ -	€ 81.738,12
SR	89004	Buscemi	1.051	1	€ 37.058,23	€ -	€ 37.058,23
SR	89005	Canicattini Bagni	7.109	0	€ -	€ 299.578,04	€ 299.578,04
SR	89006	Carlentini	17.798	0	€ -	€ 431.124,07	€ 431.124,07
SR	89007	Cassaro	821	1	€ 24.458,77	€ -	€ 24.458,77
SR	89008	Ferla	2.523	1	€ 76.257,69	€ -	€ 76.257,69
SR	89009	Floridia	22.762	0	€ -	€ 505.428,20	€ 505.428,20
SR	89010	Francofonte	12.800	0	€ -	€ 374.067,44	€ 374.067,44
SR	89011	Lentini	24.085	0	€ -	€ 502.354,05	€ 502.354,05
SR	89012	Melilli	13.621	0	€ -	€ 303.164,88	€ 303.164,88
SR	89013	Noto	23.913	0	€ -	€ 615.659,41	€ 615.659,41
SR	89014	Pachino	22.205	0	€ -	€ 586.061,91	€ 586.061,91
SR	89015	Palazzolo Acreide	8.808	0	€ -	€ 385.814,45	€ 385.814,45
SR	89020	Portopalo di Capo Passero	3.887	1	€ 161.967,45	€ -	€ 161.967,45
SR	89021	Priolo Gargallo	12.091	0	€ -	€ 330.671,42	€ 330.671,42
SR	89016	Rosolini	21.427	0	€ -	€ 438.580,76	€ 438.580,76
SR	89017	Siracusa	122.291	0	€ -	€ 1.922.943,47	€ 1.922.943,47
SR	89018	Solarino	8.091	0	€ -	€ 333.158,86	€ 333.158,86
SR	89019	Sortino	8.690	0	€ -	€ 419.825,89	€ 419.825,89
TP	81001	Alcamo	45.307	0	€ -	€ 684.058,44	€ 684.058,44
TP	81002	Buseto Palizzolo	2.957	1	€ 72.161,69	€ -	€ 72.161,69
TP	81003	Calatafimi-Segesta	6.712	0	€ -	€ 266.743,89	€ 266.743,89
TP	81004	Campobello di Mazara	11.956	0	€ -	€ 265.605,53	€ 265.605,53
TP	81005	Castellammare del Golfo	15.394	0	€ -	€ 287.326,35	€ 287.326,35
TP	81006	Castelvetrano	31.806	0	€ -	€ 604.005,65	€ 604.005,65
TP	81007	Custonaci	5.566	0	€ -	€ 125.460,98	€ 125.460,98
TP	81008	Erice	28.291	0	€ -	€ 569.164,43	€ 569.164,43
TP	81009	Favignana	4.230	1	€ 210.645,80	€ -	€ 210.645,80

Prov	COD ISTAT	Comune	Popolazione al 1° gennaio 2016	Popolazione < 5000 ab. (se vero = 1)	Quota investimenti 2017 da assegnare ai comuni con pop. < 5000 ab.	Quota investimenti 2017 da assegnare ai comuni con pop. > 5000 ab.	Quote Fondo investimenti 2017
A	B	C	D	E	F	G	H
TP	81010	Gibellina	4.115	1	€ 77.405,66	€ -	€ 77.405,66
TP	81011	Marsala	83.194	0	€ -	€ 1.270.179,39	€ 1.270.179,39
TP	81012	Mazara del Vallo	51.718	0	€ -	€ 783.818,36	€ 783.818,36
TP	81013	Paceco	11.459	0	€ -	€ 262.787,71	€ 262.787,71
TP	81014	Pantelleria	7.701	0	€ -	€ 837.771,08	€ 837.771,08
TP	81015	Partanna	10.607	0	€ -	€ 249.037,51	€ 249.037,51
TP	81024	Petrosino	8.105	0	€ -	€ 222.758,14	€ 222.758,14
TP	81016	Poggioreale	1.494	1	€ 66.166,67	€ -	€ 66.166,67
TP	81017	Salaparuta	1.696	1	€ 78.441,11	€ -	€ 78.441,11
TP	81018	Salemi	10.794	0	€ -	€ 289.063,34	€ 289.063,34
TP	81020	San Vito Lo Capo	4.654	1	€ 78.220,27	€ -	€ 78.220,27
TP	81019	Santa Ninfa	5.043	0	€ -	€ 299.940,97	€ 299.940,97
TP	81021	Trapani	68.759	0	€ -	€ 917.845,97	€ 917.845,97
TP	81022	Valderice	12.151	0	€ -	€ 336.902,48	€ 336.902,48
TP	81023	Vita	2.056	1	€ 44.697,03	€ -	€ 44.697,03
			5.074.261		€ 15.326.180,51	€ 97.673.819,49	€ 113.000.000,00

Il Funzionario Direttivo
Emanuela Santomauro

Il Dirigente del Servizio
Maria Teresa Tornabene

Il Dirigente Generale
Maurizio Pilla

