

REPUBBLICA ITALIANA



REGIONE SICILIANA

Assessorato delle Autonomie Locali e della Funzione Pubblica
Dipartimento delle Autonomie Locali

Servizio 4

“Trasferimenti regionali agli Enti locali per il finanziamento delle funzioni”

IL DIRIGENTE GENERALE

VISTO lo Statuto della Regione Siciliana;

VISTA la legge regionale 16 dicembre 2008, n. 19, recante norme per la riorganizzazione dei Dipartimenti regionali - Ordinamento del Governo e dell'Amministrazione della Regione;

VISTO il Decreto del Presidente della Regione Siciliana 18 gennaio 2013, n. 6 concernente “Regolamento di attuazione del Titolo II della legge regionale 16 dicembre 2008, n. 19. Rimodulazione degli assetti organizzativi dei Dipartimenti regionali di cui al D.P. Reg. 5 dicembre 2009, n. 12 e successive modifiche e integrazioni”, come modificato con il Decreto del Presidente della Regione Siciliana 27 giugno 2019, n. 12;

VISTO l'art. 7 della l.r. n. 10/2000 che prescrive in capo al Dirigente Generale l'attuazione dei piani, programmi e direttive generali definite dal Presidente della Regione e dagli Assessori regionali;

VISTA la legge regionale 22 febbraio 2019, n. 2 che ha approvato il Bilancio per l'esercizio finanziario 2019 e il bilancio pluriennale della Regione per il triennio 2019-2021;

VISTA la Delibera n. 75 del 26 febbraio 2019 con la quale la Giunta Regionale ha approvato il documento tecnico di accompagnamento al bilancio pluriennale ed il bilancio finanziario gestionale;

VISTA la legge regionale 24 gennaio 2020, n. 1 concernente l'approvazione dell'esercizio provvisorio di bilancio della Regione per l'esercizio finanziario 2020, ed in particolare il comma 2 dell'art.1;

VISTO il comma 1 dell'art. 1 della legge regionale 8 maggio 2018, n. 8 e s.m.i. con il quale, tra l'altro, sono stati determinati in € **340.000.000,00** i trasferimenti regionali di parte corrente in favore dei Comuni per l'anno 2019;

VISTO il comma 4 della legge regionale 28 gennaio 2014, n. 5 il quale dispone che le assegnazioni annuali ai comuni sono erogate in quattro trimestralità posticipate, l'ultima delle quali è effettuata non oltre il 28 febbraio dell'anno successivo a quello di competenza e che l'iscrizione in bilancio dell'assegnazione in favore dei comuni è effettuata tenendo conto di tali disposizioni in materia di erogazione;

VISTO il comma 1 dell'art. 6 della legge regionale 28 gennaio 2014, n. 5, come modificato dal comma 2 dell'articolo 6 della legge regionale 7 maggio 2015, n. 9, che tra l'altro prevede l'obbligo per i Comuni assegnatari delle risorse oggetto del presente decreto di *“spendere almeno il 2 per cento delle somme loro trasferite con forme di democrazia partecipata, utilizzando strumenti che coinvolgano la cittadinanza per la scelta di azioni di interesse comune, pena la restituzione nell'esercizio finanziario successivo delle somme non utilizzate secondo tali modalità”*;

VISTO il comma 1^{quater} dell'art. 6 della legge regionale 28 gennaio 2014, n. 5 e s.m.i. che stabilisce che i comuni in stato di dissesto non sono tenuti all'obbligo sopra richiamato;

VISTO il comma 9 dell'art.1 della legge regionale 9 maggio 2017, n. 8 che prevede che il 10 per cento delle assegnazioni regionali di parte corrente in favore dei Comuni per gli anni 2017, 2018 e 2019 siano destinate all'assistenza dei disabili gravi;

VISTA la lett. a) del comma 10 dell'art. 3 della L.r. n. 27/2016, il quale prevede che la Regione garantisce la copertura della quota complementare del costo dei contratti del personale a tempo determinato prorogati - non coperte con le assegnazioni a valere sul Fondo di cui all'articolo 30, comma 7, della legge regionale n. 5/2014 e s.m.i. e già a carico degli enti utilizzatori alla data del 31 dicembre 2015 - mediante utilizzo di parte delle assegnazioni ordinarie della Regione in favore di ciascun Comune;

VISTO il comma 11 dell'art. 3 della L.r. n. 27/2016 e s.m.i. il quale prevede che in sede di applicazione della disposizione di cui alla citata lett. a) del comma 10 dell'art. 3 della L.r. n. 27/2016, la Regione garantisce la copertura degli oneri finanziari relativi al personale a tempo determinato dei comuni in stato di dissesto ed a quelli che hanno fatto ricorso alla procedura di riequilibrio finanziario pluriennale, nei limiti della spesa complessivamente sostenuta dagli enti utilizzatori nell'anno 2014, fermo restando che eventuali maggiori oneri ricadono sulle assegnazioni di cui comma 1 dell'articolo 6 della legge regionale n. 5/2014 e s.m.i.;

VISTI il comma 21 dell'art. 3 della L.r. n. 27/2016 e s.m.i. ed il comma 7 dell'art. 26 della L.r. n. 8/2018 i quali prevedono che la copertura di quota parte degli oneri riferiti ai percorsi di stabilizzazione ed alle misure di fuoriuscita dal bacino del personale a tempo determinato degli Enti locali, sia garantita a carico dei trasferimenti ordinari in favore dei comuni di cui al comma 1 dell'articolo 6 della legge regionale n. 5/2014 e s.m.i. ;

VISTO il D.A. n. 217 del 3 giugno 2019 con il quale - in conformità delle decisioni assunte dalla Conferenza Regione-Autonomie locali nella seduta del 14 maggio 2019 - è stato approvato il riparto provvisorio della somma complessiva di € 268.621.070,57 euro, a titolo di trasferimenti correnti in favore dei Comuni dell'Isola;

CONSIDERATO che con il medesimo provvedimento è stata, altresì, autorizzata l'assegnazione in favore dei Comuni delle prime tre trimestralità dei trasferimenti in argomento per l'anno 2019, riservandosi di procedere all'assegnazione della quarta trimestralità a seguito del riparto *definitivo da effettuare* "dopo l'assegnazione delle risorse destinate a titolo di riserva" al fine di "riequilibrare le somme assegnate", secondo la previsione del comma 1 dell'art. 14 della L.r. n. 8/2018, di modifica del citato comma 3 art. 6 L.r. n. 5/2014;

VISTO il decreto n. 234 del 11 giugno 2019 con il quale, tra l'altro, è assegnata ed impegnata in favore dei Comuni dell'Isola la somma complessiva di **201.379.841,14 euro**, a titolo di prime tre trimestralità dei trasferimenti di parte corrente per l'anno 2019 di cui al comma 1 dell'art. 6 della legge regionale 28 gennaio 2014, n. 5 e s.m.i. (come dettagliatamente specificato nella colonna "F" del prospetto allegato al medesimo decreto);

VISTO il DDG. n. 418 del 10 ottobre 2019 con il quale è stata assegnata la somma complessiva di 1.000.000,00 di euro destinata ai Comuni dell'Isola che sono stati commissariati ai sensi dell'articolo 143 del decreto legislativo 18 agosto 2000, n. 267;

VISTO il DDG. n. 419 del 10 ottobre 2019 con il quale è stata assegnata la somma complessiva di € 2.000.000,00 destinata ai Comuni che hanno ottenuto il riconoscimento di "Bandiera Blu" o quello di "Bandiera Verde", ovvero i riconoscimenti di "Borgo più bello d'Italia" e/o di "Borgo dei Borghi";

VISTO il DDG. n. 443 del 23 ottobre 2019 con il quale è stata disposta in favore dei comuni beneficiari l'assegnazione della somma complessiva di € 6.500.000,00 destinata al rimborso delle spese sostenute per il trasporto interurbano degli alunni delle scuole medie superiori;

VISTO il DDG. n. 34 del 18 febbraio 2020 con il quale è stata assegnata la somma complessiva di € 5.000.000,00 destinata ai Comuni dell'Isola che nell'anno 2018 hanno superato la soglia del 65 per cento di raccolta differenziata dei rifiuti solidi urbani;

VISTO il decreto emanato dall'Assessore regionale per le Autonomie locali e la Funzione pubblica di concerto con l'Assessore regionale per l'Economia n. 42 del 27 febbraio 2020 (modificato con il successivo D.A. n. 50 del 4 marzo 2020) con il quale, è stato approvato il riparto definitivo tra i Comuni dell'Isola delle assegnazioni regionali per l'anno 2019 di cui al comma 1 dell'art. 6 della legge regionale 28 gennaio 2014, n. 5 e s.m.i., pari a complessivi **269.066.092,74 euro**;

VISTO il DDG n. 574 del 30 dicembre 2019 con il quale il competente Servizio 2 del Dipartimento regionale delle Autonomie locali ha impegnato - a valere sulle disponibilità del capitolo 191326 del bilancio regionale dell'anno 2019 - la somma complessiva di € 114.615,74 riferita alle quote complementari del personale già precario stabilizzato nel corso dell'anno 2017 da parte di Comuni indicati nella tabella "B" allegata alla nota prot. n. 1453 del 23 gennaio 2019 del predetto Servizio 2;

VISTO il comma 24 dell'art. 7 della legge regionale 17 marzo 2016, n. 3 - come modificato dal comma 4 dell'art. 20 della legge regionale 10 luglio 2018, n. 10 - il quale prevede che *per i crediti non riscossi nei confronti degli enti locali, a qualsiasi titolo, la Regione procede alla riduzione dei trasferimenti ordinari e che con decreto dell'Assessore regionale per le autonomie locali e la funzione pubblica sono definiti annualmente i termini delle riduzioni di cui al medesimo comma*;

VISTO il decreto n. 363 del 14 agosto 2019 con il quale è stata determinata la misura massima delle riduzioni dei trasferimenti regionali per l'anno 2019 da operare in attuazione del richiamato comma 24 dell'art. 7 della legge regionale 17 marzo 2016, n. 3 e s.m.i.;

VISTO l'art. 6 della legge regionale 16 ottobre 2019, n. 17 il quale, tra l'altro, prevede che al pagamento delle ritenute previdenziali ed assistenziali sulle retribuzioni dei lavoratori dipendenti dei consorzi e delle società d'ambito in liquidazione o in fallimento, accertate dall'Istituto nazionale previdenza sociale (INPS), si provvede a valere sui trasferimenti regionali di cui al comma 1 dell'articolo 6 della legge regionale 28 gennaio 2014, n. 5 e successive modifiche ed integrazioni, tenuto conto di apposito provvedimento di riparto e di imputazione delle somme a carico di ciascun comune facente parte dei consorzi e delle società d'ambito in liquidazione;

VISTO il Decreto n. 1418 del 15 novembre 2019 con il quale - ai sensi del sopra citato art. 6 della legge regionale 16 ottobre 2019, n. 17 - il Dirigente Generale del Dipartimento regionale dell'acqua e dei rifiuti ha ripartito ed imputato a carico dei comuni Soci della fallita "Servizi Comunali Integrati RSU S.p.A.-ATO PA 1" la somma complessiva di € 26.222,55, nonché disposto il pagamento degli importi da trattenere ai comuni debitori ai funzionari regionali che ne hanno fatto richiesta;

RITENUTO, in attuazione dell'art. 6 della L.r. n. 17/2019 sopra richiamato, di dovere provvedere a trattenere la somma complessiva di € 26.222,55 ai Comuni Soci della fallita "Servizi Comunali Integrati RSU S.p.A.-ATO PA 1", secondo le indicazioni del competente Dipartimento regionale dell'Acqua e dei Rifiuti di cui al predetto D.D. n. 1418 del 15/11/2019;

VISTA la nota prot. n. 2681 del 3 marzo 2020, con la quale il Servizio 4 "Trasferimenti agli Enti locali per il finanziamento delle funzioni" relaziona in merito all'istruttoria effettuata per determinare le effettive risorse da erogare ai singoli Comuni al netto delle trattenute da operare per debiti nei confronti della Regione;

VISTE, in particolare, le note n. 2613 del 22 gennaio 2020 e n. 6797 del 12 febbraio 2020, con le quali il Servizio Tesoro della Ragioneria Generale della Regione ha comunicato l'ammontare dei recuperi da operare nell'anno 2020, in attuazione delle disposizioni del comma 1 dell'articolo 11 della legge regionale 14 maggio 2009, n. 6, come modificato dal comma 2 dell'articolo 9 della



legge regionale 11 giugno 2014, n. 13, evidenziando gli importi da trattenere in sede di erogazione di ciascuna trimestralità delle assegnazioni di cui al comma 1 dell'art. 6 della legge regionale 28 gennaio 2014, n. 5 e s.m.i.;

VISTA in particolare la nota n. 8599 del 28 febbraio 2020 con la quale il Servizio 5 del Dipartimento regionale dell'Acqua e dei Rifiuti ha comunicato le trattenute da operare sulle assegnazioni ai comuni per l'anno 2020, relative alle anticipazioni erogate agli ATO ed imputate ai comuni ai sensi del comma 2ter dell'articolo 19 della legge regionale 8 aprile 2010, n. 9, come modificato dal comma 1 dell'articolo 9 della legge regionale 11 giugno 2014, n. 13;

RITENUTO di dovere provvedere - in conformità al richiamato Decreto interassessoriale n. 42 del 27 febbraio 2020 (modificato con il D.A. n. 50 del 4 marzo 2020) e tenuto conto delle somme già assegnate con il richiamato DDG n. 234/2019 e di quelle impegnate con il DDG n. 574/2019 sopra richiamato - ad assegnare l'importo complessivo di **67.686.251,60 euro**, come dettagliatamente specificato nella colonna "G" dell'allegato n. 1 al presente provvedimento di cui costituisce parte integrante, quale saldo (quarta trimestralità) dei trasferimenti regionali per l'anno 2019 di cui al comma 1 dell'art. 6 della legge regionale 28 gennaio 2014, n. 5 e s.m.i.;

RITENUTO di dover procedere, come indicato nella colonna "E" dell'allegato n. 2 al presente provvedimento di cui costituisce parte integrante, alla liquidazione delle somme dovute ai Comuni dell'Isola a titolo di terza trimestralità dei trasferimenti di parte corrente per l'anno 2019, per un importo complessivo di **67.686.251,60 euro**, da erogare al netto delle seguenti somme (da recuperare e riversare in entrata alla Regione per gli importi effettivamente trattenuti) riferite:

- per **6.227.248,21 euro**, ai piani di rientro di competenza della Ragioneria Generale della Regione (colonna "F");
- per **3.044.963,27 euro**, ai piani di rientro di competenza del Dipartimento regionale dell'Acqua e dei Rifiuti (colonne "G" e "H") tenuto conto, altresì, delle somme non recuperate nell'anno 2019 per incapienza degli importi liquidati ad alcuni comuni;
- per **1.676.508,91 euro**, ai recuperi da effettuare ai sensi del comma 24 art.7 della legge regionale 17 marzo 2016, n.3 e s.m.i. (colonna "I"), ad integrazione di quelle operate con il DDG n. 438 del 16 ottobre 2019, relativo alla liquidazione della terza trimestralità dei trasferimenti regionali per l'anno 2019;
- per **€ 26.222,55**, alle somme da erogare, ai sensi dell'art. 6 della legge regionale 16 ottobre 2019, n. 17, ai funzionari regionali che ne hanno fatto richiesta per conto dei Comuni Soci della fallita "Servizi Comunali Integrati RSU S.p.A.-ATO PA 1" (colonna "L");

per quanto sopra esposto

D E C R E T A

Art. 1

In conformità al Decreto interassessoriale n. 42 del 27 febbraio 2020 (modificato con il D.A. n. 50 del 4 marzo 2020), sono assegnate ai Comuni dell'Isola le somme dettagliatamente indicate nella colonna "G" dell'allegato n. 1 al presente provvedimento di cui costituisce parte integrante, per complessivi **67.686.251,60 euro**, a titolo di quarta trimestralità dei trasferimenti regionali per l'anno 2019 previsti dal comma 1 dell'art. 6 della legge regionale 28 gennaio 2014, n. 5 e s.m.i.;

Art. 2

Per le finalità di cui all'articolo 1 in favore dei Comuni dell'Isola a valere sulle disponibilità del capitolo 191301 del Bilancio della Regione Siciliana per l'anno 2020 è impegnata e liquidata la somma complessiva di **67.686.251,60 euro**, come dettagliatamente specificato nella sopra

richiamata colonna "G" dell'allegato n. 1 al presente provvedimento di cui costituisce parte integrante.

Art. 3

E' autorizzato il pagamento in favore ai Comuni dell'Isola degli importi - dettagliatamente specificati nella colonna "N" dell'allegato n. 2 al presente decreto di cui costituisce parte integrante, pari a complessivi **57.899.855,33 euro** - determinati (nei limiti delle somme liquidate a ciascun Comune) quali differenza tra le somme liquidate e quelle da recuperare in attuazione delle disposizioni del comma 1 dell'articolo 11 della legge regionale 14 maggio 2009, n. 6 e s.m.i., del comma 2^{ter} dell'articolo 19 della legge regionale 8 aprile 2010, n. 9 e s.m.i., del comma 24 dell'art. 7 della legge regionale 17 marzo 2016, n. 3 e s.m.i. e dell'art. 6 della legge regionale 16 ottobre 2019, n. 17, nonché delle quote complementari riferite alle "stabilizzazioni 2017" impegnate con il DDG n. 574/2019.

Art. 4

La spesa prevista dal presente provvedimento è codificata con i seguenti codici di V livello del piano dei conti integrato:

P.F.: U.1.04.01.02.003 - **C.E.:** 2.3.1.01.02.003; - **S.P.:** 2.4.3.02.01.02.003.

Art. 5

In ottemperanza all'art. 27 del D.lgs. 14 marzo 2013, n. 33, il presente provvedimento è trasmesso al responsabile del procedimento di pubblicazione dei contenuti sul sito *internet* istituzionale del Dipartimento regionale delle Autonomie locali, ai fini dell'assolvimento dell'obbligo di pubblicazione, che costituisce condizione legale di efficacia del titolo legittimante delle concessioni ed attribuzioni di importo complessivo superiore a mille euro nel corso dell'anno solare ed in osservanza a quanto disposto dall'art. 68, comma 5, della legge regionale 12 agosto 2014, n. 21 e s.m.i.

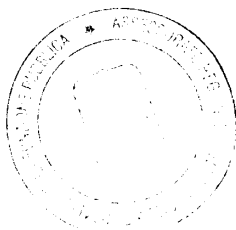

Art. 6

Il presente decreto sarà trasmesso, altresì, alla competente Ragioneria centrale per la Presidenza e l'Assessorato regionale delle Autonomie locali e la Funzione Pubblica, per i riscontri e le contabilizzazioni di competenza e, successivamente, pubblicato nella Gazzetta Ufficiale della Regione Siciliana.

Palermo, li 05-03-2020

Il Funzionario direttivo

Emanuela Santomauro



Il Dirigente del Servizio

Maria Teresa Tornabene



Il Dirigente Generale

Margherita Rizza



ALLEGATO N. 1 AL D.D.G N. 54 DEL 05-03-2020Assegnazione definitiva ai comuni dei trasferimenti regionali di parte corrente per l'anno 2019 di cui al comma 1 art. 6 della legge regionale 28 gennaio 2014, n. 5 e s.m.i. - Liquidazione 4^a trimestralità

Prov.	COD. ISTAT	Comune	Popolazione al 1° gennaio 2018	Riparto definitivo risorse di parte corrente ai comuni anno 2019 disposto con il D.A. n. 42/2020	Somme assegnate con il DDG n.234/2019 a titolo di 1 ^a , 2 ^a e 3 ^a trimestralità anno 2019	Somme da assegnate, impegnate e liquidate a titolo di 4 ^a trimestralità dei trasferimenti regionali per l'anno 2019
A	B	C	D	E	F	G=E-F
AG	84001	Agrigento	59.329	€ 1.779.999,38	€ 1.354.722,79	€ 425.276,59
AG	84002	Alessandria della Rocca	2.867	€ 1.089.861,95	€ 843.251,91	€ 246.610,04
AG	84003	Aragona	9.409	€ 536.635,29	€ 386.744,13	€ 149.891,16
AG	84004	Bivona	3.596	€ 968.593,34	€ 698.812,71	€ 269.780,63
AG	84005	Burgio	2.630	€ 553.827,85	€ 429.492,02	€ 124.335,83
AG	84006	Calamonaci	1.311	€ 404.486,34	€ 316.493,34	€ 87.993,00
AG	84007	Caltabellotta	3.566	€ 1.429.967,68	€ 1.030.478,46	€ 399.489,22
AG	84008	Camastra	2.036	€ 691.045,94	€ 537.763,76	€ 153.282,18
AG	84009	Cammarata	6.197	€ 555.066,48	€ 404.958,22	€ 150.108,26
AG	84010	Campobello di Licata	9.860	€ 510.000,32	€ 382.500,24	€ 127.500,08
AG	84011	Canicattì	35.722	€ 669.445,84	€ 509.354,67	€ 160.091,17
AG	84012	Casteltermini	7.976	€ 509.569,72	€ 367.698,32	€ 141.871,40
AG	84013	Castrofilippo	2.912	€ 548.735,26	€ 425.237,36	€ 123.497,90
AG	84014	Cattolica Eraclea	3.665	€ 818.384,61	€ 594.284,88	€ 224.099,73
AG	84015	Cianciana	3.401	€ 800.432,41	€ 580.672,13	€ 219.760,28
AG	84016	Comitini	961	€ 287.504,02	€ 229.778,69	€ 57.725,33
AG	84017	Favara	32.299	€ 1.641.200,10	€ 1.386.854,73	€ 254.345,37
AG	84018	Grotte	5.600	€ 606.011,19	€ 441.441,46	€ 164.569,73
AG	84019	Joppolo Giancaxio	1.216	€ 246.741,67	€ 191.857,86	€ 54.883,81
AG	84020	Lampedusa e Linosa	6.565	€ 967.994,18	€ 697.261,24	€ 270.732,94
AG	84021	Licata	37.008	€ 831.111,37	€ 755.748,58	€ 75.362,79
AG	84022	Lucca Sicula	1.780	€ 469.336,85	€ 367.044,19	€ 102.292,66
AG	84023	Menfi	12.471	€ 331.251,86	€ 264.966,94	€ 66.284,92
AG	84024	Montallegro	2.500	€ 583.917,70	€ 453.309,79	€ 130.607,91
AG	84025	Montevago	2.950	€ 569.834,04	€ 430.821,89	€ 139.012,15
AG	84026	Naro	7.580	€ 487.252,95	€ 351.299,57	€ 135.953,38
AG	84027	Palma di Montechiaro	22.663	€ 717.353,42	€ 546.212,36	€ 171.141,06
AG	84028	Porto Empedocle	16.701	€ 512.879,27	€ 389.258,14	€ 123.621,13
AG	84029	Racalmuto	8.155	€ 566.740,17	€ 425.055,13	€ 141.685,04
AG	84030	Raffadali	12.650	€ 470.778,76	€ 364.109,48	€ 106.669,28
AG	84031	Ravanusa	11.471	€ 757.296,54	€ 604.270,10	€ 153.026,44
AG	84032	Realmonte	4.540	€ 836.925,72	€ 603.523,96	€ 233.401,76
AG	84033	Ribera	18.832	€ 545.114,76	€ 433.404,49	€ 111.710,27
AG	84034	Sambuca di Sicilia	5.834	€ 475.645,50	€ 354.727,75	€ 120.917,75
AG	84035	San Biagio Platani	3.212	€ 630.575,99	€ 455.411,83	€ 175.164,16
AG	84036	San Giovanni Gemini	7.947	€ 557.403,15	€ 407.277,25	€ 150.125,90
AG	84037	Santa Elisabetta	2.366	€ 712.476,46	€ 556.623,31	€ 155.853,15
AG	84038	Santa Margherita di Belice	6.338	€ 445.611,75	€ 325.580,51	€ 120.031,24
AG	84039	Sant'Angelo Muxaro	1.321	€ 456.828,67	€ 356.851,26	€ 99.977,41
AG	84040	Santo Stefano Quisquina	4.516	€ 714.278,78	€ 516.263,50	€ 198.015,28
AG	84041	Sciacca	40.488	€ 959.047,34	€ 729.965,87	€ 229.081,47
AG	84042	Siculiana	4.471	€ 1.212.271,14	€ 877.838,60	€ 334.432,54
AG	84043	Villafranca Sicula	1.364	€ 315.384,90	€ 244.891,67	€ 70.493,23
CL	85001	Acquaviva Platani	938	€ 331.747,44	€ 264.303,07	€ 67.444,37
CL	85002	Bompensiere	553	€ 308.007,46	€ 246.242,84	€ 61.764,62

Prov.	COD. ISTAT	Comune	Popolazione al 1° gennaio 2018	Riparto definitivo risorse di parte corrente ai comuni anno 2019 disposto con il D.A. n. 42/2020	Somme assegnate con il DDG n.234/2019 a titolo di 1^, 2^ e 3^ trimestralità anno 2019	Somme da assegnate, impegnate e liquidate a titolo di 4^ trimestralità dei trasferimenti regionali per l'anno 2019
A	B	C	D	E	F	G=E-F
CL	85003	Butera	4.620	€ 724.976,19	€ 523.761,28	€ 201.214,91
CL	85004	Caltanissetta	62.317	€ 1.698.360,71	€ 1.275.907,99	€ 422.452,72
CL	85005	Campofranco	2.992	€ 829.102,59	€ 635.586,82	€ 193.515,77
CL	85006	Delia	4.150	€ 859.916,56	€ 620.871,59	€ 239.044,97
CL	85007	Gela	74.858	€ 1.740.661,44	€ 1.307.340,96	€ 433.320,48
CL	85008	Marianopoli	1.817	€ 508.473,20	€ 394.862,83	€ 113.610,37
CL	85009	Mazzarino	11.842	€ 377.482,72	€ 286.596,37	€ 90.886,35
CL	85010	Milena	2.953	€ 697.097,53	€ 540.973,00	€ 156.124,53
CL	85011	Montedoro	1.557	€ 444.616,64	€ 345.724,08	€ 98.892,56
CL	85012	Mussomeli	10.556	€ 326.543,33	€ 247.874,06	€ 78.669,27
CL	85013	Niscemi	26.946	€ 672.645,18	€ 512.205,71	€ 160.439,47
CL	85014	Resuttano	1.954	€ 545.233,35	€ 423.320,99	€ 121.912,36
CL	85015	Riesi	11.402	€ 451.020,99	€ 342.111,00	€ 108.909,99
CL	85016	San Cataldo	22.557	€ 508.824,73	€ 387.522,64	€ 121.302,09
CL	85017	Santa Caterina Villarmosa	5.253	€ 430.050,51	€ 310.144,32	€ 119.906,19
CL	85018	Serradifalco	5.959	€ 431.059,03	€ 310.849,41	€ 120.209,62
CL	85019	Sommatino	6.877	€ 465.111,29	€ 335.437,52	€ 129.673,77
CL	85020	Sutera	1.352	€ 409.302,78	€ 320.067,93	€ 89.234,85
CL	85021	Vallalunga Pratameno	3.384	€ 745.249,29	€ 537.677,95	€ 207.571,34
CL	85022	Villalba	1.590	€ 409.536,15	€ 317.911,60	€ 91.624,55
CT	87001	Aci Bonaccorsi	3.529	€ 636.314,48	€ 458.531,58	€ 177.782,90
CT	87002	Aci Castello	18.577	€ 505.863,61	€ 383.675,16	€ 122.188,45
CT	87003	Aci Catena	29.418	€ 723.771,27	€ 551.001,94	€ 172.769,33
CT	87005	Aci Sant'Antonio	18.076	€ 451.624,64	€ 342.293,20	€ 109.331,44
CT	87004	Acireale	52.269	€ 1.608.953,83	€ 1.224.622,06	€ 384.331,77
CT	87006	Adrano	35.633	€ 748.530,45	€ 569.822,75	€ 178.707,70
CT	87007	Belpasso	28.126	€ 443.675,13	€ 337.455,75	€ 106.219,38
CT	87008	Biancavilla	23.948	€ 695.375,09	€ 519.481,36	€ 175.893,73
CT	87009	Bronte	18.963	€ 611.997,89	€ 464.276,05	€ 147.721,84
CT	87010	Calatabiano	5.274	€ 364.355,56	€ 262.371,54	€ 101.984,02
CT	87011	Caltagirone	38.295	€ 975.818,72	€ 742.706,51	€ 233.112,21
CT	87012	Camporotondo Etneo	5.138	€ 367.905,99	€ 264.725,61	€ 103.180,38
CT	87013	Castel di Iudica	4.518	€ 923.731,00	€ 666.408,59	€ 257.322,41
CT	87014	Castiglione di Sicilia	3.129	€ 963.345,82	€ 696.475,75	€ 266.870,07
CT	87015	Catania	311.620	€ 9.682.218,59	€ 7.245.283,88	€ 2.436.934,71
CT	87016	Fiumefreddo di Sicilia	9.505	€ 529.246,19	€ 381.447,88	€ 147.798,31
CT	87017	Giarre	27.546	€ 684.241,55	€ 520.677,27	€ 163.564,28
CT	87018	Grammichele	13.267	€ 337.977,48	€ 277.755,96	€ 60.221,52
CT	87019	Gravina di Catania	25.399	€ 707.081,99	€ 538.273,84	€ 168.808,15
CT	87020	Licodia Eubea	3.087	€ 757.669,86	€ 548.655,18	€ 209.014,68
CT	87021	Linguaglossa	5.337	€ 364.287,98	€ 262.478,52	€ 101.809,46
CT	87022	Maletto	3.818	€ 930.332,54	€ 670.600,32	€ 259.732,22
CT	87057	Maniace	3.746	€ 639.004,49	€ 460.750,18	€ 178.254,31
CT	87023	Mascali	14.301	€ 343.052,54	€ 259.906,21	€ 83.146,33
CT	87024	Mascalucia	32.167	€ 572.465,59	€ 424.757,12	€ 147.708,47
CT	87056	Mazzarrone	4.083	€ 465.968,79	€ 284.307,23	€ 181.661,56
CT	87025	Militello in Val di Catania	7.262	€ 551.691,60	€ 397.687,47	€ 154.004,13
CT	87026	Milo	1.049	€ 305.154,99	€ 236.939,96	€ 68.215,03
CT	87027	Mineo	5.088	€ 564.941,70	€ 411.380,60	€ 153.561,10
CT	87028	Mirabella Imbaccari	4.764	€ 726.370,85	€ 524.747,61	€ 201.623,24
CT	87029	Misterbianco	49.992	€ 972.456,34	€ 739.369,16	€ 233.087,18
CT	87030	Motta Sant'Anastasia	12.189	€ 345.495,96	€ 261.975,42	€ 83.520,54

Prov.	COD. ISTAT	Comune	Popolazione al 1° gennaio 2018	Riparto definitivo risorse di parte corrente ai comuni anno 2019 disposto con il D.A. n. 42/2020	Somme assegnate con il DDG n.234/2019 a titolo di 1^, 2^ e 3^ trimestralità anno 2019	Somme da assegnate, impegnate e liquidate a titolo di 4^ trimestralità dei trasferimenti regionali per l'anno 2019
A	B	C	D	E	F	G=E-F
CT	87031	Nicolosi	7.528	€ 421.637,00	€ 303.722,00	€ 117.915,00
CT	87032	Palagonia	16.654	€ 508.639,58	€ 385.560,36	€ 123.079,22
CT	87033	Paternò	47.827	€ 1.128.820,36	€ 859.110,82	€ 269.709,54
CT	87034	Pedara	14.613	€ 400.656,64	€ 303.211,59	€ 97.445,05
CT	87035	Piedimonte Etneo	3.966	€ 875.411,40	€ 630.510,77	€ 244.900,63
CT	87036	Raddusa	3.100	€ 893.581,11	€ 647.731,73	€ 245.849,38
CT	87058	Ragalna	3.960	€ 548.319,14	€ 343.411,73	€ 204.907,41
CT	87037	Ramacca	10.866	€ 504.820,05	€ 389.688,41	€ 115.131,64
CT	87038	Randazzo	10.763	€ 414.182,40	€ 314.106,23	€ 100.076,17
CT	87039	Riposto	14.620	€ 467.500,28	€ 354.737,85	€ 112.762,43
CT	87040	San Cono	2.656	€ 670.832,22	€ 516.744,58	€ 154.087,64
CT	87041	San Giovanni la Punta	23.399	€ 513.652,61	€ 390.628,96	€ 123.023,65
CT	87042	San Gregorio di Catania	11.880	€ 304.203,85	€ 206.508,44	€ 97.695,41
CT	87043	San Michele di Ganzaria	3.200	€ 1.082.715,91	€ 783.842,99	€ 298.872,92
CT	87044	San Pietro Clarenza	7.862	€ 346.317,05	€ 198.968,78	€ 147.348,27
CT	87047	Santa Maria di Licodia	7.691	€ 401.881,85	€ 289.198,82	€ 112.683,03
CT	87048	Santa Venerina	8.553	€ 477.577,79	€ 342.578,04	€ 134.999,75
CT	87045	Sant'Agata li Battiati	9.518	€ 414.808,22	€ 237.001,78	€ 177.806,44
CT	87046	Sant'Alfio	1.563	€ 417.088,95	€ 323.566,83	€ 93.522,12
CT	87049	Scordia	16.919	€ 439.288,25	€ 333.247,46	€ 106.040,79
CT	87050	Trecastagni	11.074	€ 312.107,95	€ 236.410,57	€ 75.697,38
CT	87051	Tremestieri Etneo	20.356	€ 646.409,68	€ 480.328,33	€ 166.081,35
CT	87052	Valverde	7.851	€ 368.024,26	€ 252.838,45	€ 115.185,81
CT	87053	Viagrande	8.677	€ 421.510,68	€ 303.588,25	€ 117.922,43
CT	87054	Vizzini	6.072	€ 476.371,26	€ 348.328,04	€ 128.043,22
CT	87055	Zafferana Etnea	9.607	€ 513.888,40	€ 369.953,67	€ 143.934,73
EN	86001	Agira	8.222	€ 660.886,59	€ 476.369,26	€ 184.517,33
EN	86002	Aidone	4.805	€ 789.867,82	€ 570.114,06	€ 219.753,76
EN	86003	Assoro	5.090	€ 363.845,64	€ 262.267,90	€ 101.577,74
EN	86004	Barrafranca	12.960	€ 532.145,47	€ 403.975,95	€ 128.169,52
EN	86005	Calascibetta	4.403	€ 983.044,66	€ 709.713,24	€ 273.331,42
EN	86006	Catenanuova	4.757	€ 1.749.102,01	€ 1.260.239,81	€ 488.862,20
EN	86007	Centuripe	5.373	€ 431.131,15	€ 310.723,87	€ 120.407,28
EN	86008	Cerami	1.969	€ 552.948,81	€ 428.632,62	€ 124.316,19
EN	86009	Enna	27.243	€ 781.846,81	€ 591.114,77	€ 190.732,04
EN	86010	Gagliano Castelferrato	3.532	€ 801.690,28	€ 577.958,01	€ 223.732,27
EN	86011	Leonforte	13.106	€ 803.427,40	€ 602.570,55	€ 200.856,85
EN	86012	Nicosia	13.588	€ 471.613,56	€ 357.903,12	€ 113.710,44
EN	86013	Nissoria	2.987	€ 704.070,66	€ 545.574,65	€ 158.496,01
EN	86014	Piazza Armerina	21.775	€ 590.058,80	€ 448.962,21	€ 141.096,59
EN	86015	Pietraperzia	6.817	€ 510.472,71	€ 368.127,78	€ 142.344,93
EN	86016	Regalbuto	7.190	€ 584.870,96	€ 416.467,40	€ 168.403,56
EN	86017	Sperlinga	765	€ 425.977,87	€ 342.223,09	€ 83.754,78
EN	86018	Troina	9.202	€ 422.822,43	€ 305.021,81	€ 117.800,62
EN	86019	Valguarnera Caropepe	7.648	€ 490.040,79	€ 334.554,17	€ 155.486,62
EN	86020	Villarosa	4.827	€ 669.587,99	€ 483.443,01	€ 186.144,98
ME	83107	Acquedolci	5.663	€ 317.466,21	€ 277.379,43	€ 40.086,78
ME	83001	Alcara li Fusi	1.913	€ 647.007,59	€ 502.066,58	€ 144.941,01
ME	83002	Ali	752	€ 355.115,12	€ 283.610,88	€ 71.504,24
ME	83003	Ali Terme	2.459	€ 380.140,34	€ 233.430,35	€ 146.709,99
ME	83004	Antillo	888	€ 324.753,10	€ 259.903,96	€ 64.849,14
ME	83005	Barcellona Pozzo di Gotto	41.389	€ 1.012.863,16	€ 770.754,18	€ 242.108,98

nek

ce

Prov.	COD. ISTAT	Comune	Popolazione al 1° gennaio 2018	Riparto definitivo risorse di parte corrente ai comuni anno 2019 disposto con il D.A. n. 42/2020	Somme assegnate con il DDG n.234/2019 a titolo di 1^, 2^ e 3^ trimestralità anno 2019	Somme da assegnate, impegnate e liquidate a titolo di 4^ trimestralità dei trasferimenti regionali per l'anno 2019
A	B	C	D	E	F	G=E-F
ME	83006	Basicò	592	€ 266.062,01	€ 212.678,88	€ 53.383,13
ME	83007	Brolo	5.767	€ 466.369,60	€ 340.375,36	€ 125.994,24
ME	83008	Capizzi	3.100	€ 824.807,25	€ 594.738,77	€ 230.068,48
ME	83009	Capo d'Orlando	13.320	€ 388.091,81	€ 331.682,49	€ 56.409,32
ME	83010	Capri Leone	4.438	€ 755.829,53	€ 545.528,39	€ 210.301,14
ME	83011	Caronia	3.279	€ 860.667,12	€ 620.943,82	€ 239.723,30
ME	83012	Casalvecchio Siculo	796	€ 333.864,98	€ 267.675,23	€ 66.189,75
ME	83013	Castel di Lucio	1.277	€ 459.663,73	€ 359.143,71	€ 100.520,02
ME	83014	Castell'Umberto	3.051	€ 1.159.497,24	€ 835.480,34	€ 324.016,90
ME	83015	Castelmola	1.126	€ 361.497,28	€ 282.394,67	€ 79.102,61
ME	83016	Castroreale	2.396	€ 487.476,86	€ 379.240,90	€ 108.235,96
ME	83017	Cesarò	2.379	€ 684.539,11	€ 530.611,48	€ 153.927,63
ME	83018	Condorò	481	€ 233.206,91	€ 186.183,52	€ 47.023,39
ME	83019	Falcone	2.773	€ 511.117,61	€ 396.448,22	€ 114.669,39
ME	83020	Ficarra	1.418	€ 512.456,11	€ 397.620,58	€ 114.835,53
ME	83021	Fiumedinisi	1.375	€ 407.596,38	€ 316.155,84	€ 91.440,54
ME	83022	Floresta	469	€ 289.038,56	€ 230.875,10	€ 58.163,46
ME	83023	Fondachelli-Fantina	1.070	€ 431.788,94	€ 333.480,70	€ 98.308,24
ME	83024	Forza d'Agrò	898	€ 284.788,18	€ 226.981,37	€ 57.806,81
ME	83025	FrancaVilla di Sicilia	3.854	€ 874.962,15	€ 631.588,20	€ 243.373,95
ME	83026	Frazzanò	680	€ 207.013,85	€ 165.843,39	€ 41.170,46
ME	83027	Furci Siculo	3.323	€ 851.889,89	€ 613.988,48	€ 237.901,41
ME	83028	Furnari	3.804	€ 598.137,81	€ 431.182,08	€ 166.955,73
ME	83029	Gaggi	3.213	€ 567.004,93	€ 409.098,88	€ 157.906,05
ME	83030	Galati Mamertino	2.516	€ 891.876,94	€ 692.492,11	€ 199.384,83
ME	83031	Gallodoro	363	€ 281.553,11	€ 224.863,48	€ 56.689,63
ME	83032	Giardini-Naxos	9.337	€ 984.891,09	€ 738.668,32	€ 246.222,77
ME	83033	Gioiosa Marea	6.942	€ 507.415,29	€ 365.795,93	€ 141.619,36
ME	83034	Graniti	1.465	€ 320.407,49	€ 248.332,86	€ 72.074,63
ME	83035	Gualtieri Sicaminò	1.741	€ 502.372,69	€ 389.606,38	€ 112.766,31
ME	83036	Itala	1.615	€ 448.026,00	€ 347.206,46	€ 100.819,54
ME	83037	Leni	689	€ 503.734,23	€ 402.085,72	€ 101.648,51
ME	83038	Letojanni	2.831	€ 487.168,18	€ 347.289,06	€ 139.879,12
ME	83039	Librizzi	1.635	€ 438.499,71	€ 340.266,76	€ 98.232,95
ME	83040	Limina	809	€ 307.174,12	€ 246.011,64	€ 61.162,48
ME	83041	Lipari	12.819	€ 1.841.229,98	€ 1.402.589,31	€ 438.640,67
ME	83042	Longi	1.422	€ 405.260,68	€ 317.590,67	€ 87.670,01
ME	83043	Malfa	976	€ 646.159,35	€ 514.443,19	€ 131.716,16
ME	83044	Malvagna	688	€ 291.540,18	€ 233.670,30	€ 57.869,88
ME	83045	Mandanici	578	€ 230.692,90	€ 184.389,38	€ 46.303,52
ME	83046	Mazzarrà Sant'Andrea	1.499	€ 208.940,94	€ 136.085,74	€ 72.855,20
ME	83047	Merì	2.296	€ 350.265,60	€ 161.414,38	€ 188.851,22
ME	83048	Messina	234.293	€ 5.052.959,23	€ 3.780.842,31	€ 1.272.116,92
ME	83049	Milazzo	31.231	€ 734.859,50	€ 559.416,99	€ 175.442,51
ME	83050	Militello Rosmarino	1.276	€ 443.744,18	€ 344.155,20	€ 99.588,98
ME	83051	Mirto	953	€ 346.506,56	€ 277.293,60	€ 69.212,96
ME	83052	Mistretta	4.639	€ 614.182,12	€ 389.207,36	€ 224.974,76
ME	83053	Moio Alcantara	710	€ 293.084,66	€ 234.060,09	€ 59.024,57
ME	83054	Monforte San Giorgio	2.720	€ 495.515,67	€ 384.849,17	€ 110.666,50
ME	83055	Mongiuffi Melia	578	€ 235.093,49	€ 188.151,22	€ 46.942,27
ME	83056	Montagnareale	1.551	€ 491.814,75	€ 381.814,48	€ 110.000,27
ME	83057	Montalbano Elicona	2.187	€ 833.974,93	€ 655.257,05	€ 178.717,88

Prov.	COD. ISTAT	Comune	Popolazione al 1° gennaio 2018	Riparto definitivo risorse di parte corrente ai comuni anno 2019 disposto con il D.A. n. 42/2020	Somme assegnate con il DDG n.234/2019 a titolo di 1^, 2^ e 3^ trimestralità anno 2019	Somme da assegnate, impegnate e liquidate a titolo di 4^ trimestralità dei trasferimenti regionali per l'anno 2019
A	B	C	D	E	F	G=E-F
ME	83058	Motta Camastra	815	€ 276.427,09	€ 220.987,13	€ 55.439,96
ME	83059	Motta d'Affermo	717	€ 272.257,86	€ 217.620,06	€ 54.637,80
ME	83060	Naso	3.757	€ 793.040,73	€ 571.828,84	€ 221.211,89
ME	83061	Nizza di Sicilia	3.671	€ 1.055.827,85	€ 760.206,75	€ 295.621,10
ME	83062	Novara di Sicilia	1.301	€ 378.308,36	€ 295.571,41	€ 82.736,95
ME	83063	Oliveri	2.138	€ 397.269,35	€ 308.190,22	€ 89.079,13
ME	83064	Pace del Mela	6.266	€ 419.543,51	€ 302.105,51	€ 117.438,00
ME	83065	Pagliara	1.146	€ 415.057,73	€ 322.087,17	€ 92.970,56
ME	83066	Patti	13.266	€ 450.503,05	€ 341.701,33	€ 108.801,72
ME	83067	Pettineo	1.312	€ 341.438,05	€ 265.019,95	€ 76.418,10
ME	83068	Piraino	3.919	€ 1.481.513,21	€ 1.067.753,73	€ 413.759,48
ME	83069	Raccuja	989	€ 366.327,79	€ 252.647,43	€ 113.680,36
ME	83070	Reitano	779	€ 264.032,39	€ 211.229,12	€ 52.803,27
ME	83071	Roccafiorita	186	€ 255.722,00	€ 204.053,48	€ 51.668,52
ME	83072	Roccalumera	4.104	€ 792.159,02	€ 571.504,68	€ 220.654,34
ME	83073	Roccalvaldina	1.108	€ 331.851,50	€ 257.225,96	€ 74.625,54
ME	83074	Roccella Valdemone	640	€ 216.935,35	€ 173.713,16	€ 43.222,19
ME	83075	Rodi Milici	2.048	€ 458.601,38	€ 355.329,11	€ 103.272,27
ME	83076	Rometta	6.584	€ 332.411,38	€ 239.592,39	€ 92.818,99
ME	83077	San Filippo del Mela	7.006	€ 447.647,55	€ 322.616,67	€ 125.030,88
ME	83078	San Fratello	3.592	€ 780.281,59	€ 563.404,39	€ 216.877,20
ME	83079	San Marco d'Alunzio	1.925	€ 622.295,78	€ 485.554,79	€ 136.740,99
ME	83080	San Pier Niceto	2.770	€ 559.307,14	€ 433.751,42	€ 125.555,72
ME	83081	San Piero Patti	2.823	€ 824.521,20	€ 639.847,70	€ 184.673,50
ME	83082	San Salvatore di Fitalia	1.261	€ 366.158,83	€ 276.338,54	€ 89.820,29
ME	83090	San Teodoro	1.360	€ 300.065,13	€ 232.974,47	€ 67.090,66
ME	83083	Santa Domenica Vittoria	949	€ 361.214,35	€ 289.106,59	€ 72.107,76
ME	83086	Santa Lucia del Mela	4.584	€ 968.876,45	€ 698.496,08	€ 270.380,37
ME	83087	Santa Marina Salina	891	€ 621.359,14	€ 495.844,62	€ 125.514,52
ME	83089	Santa Teresa di Riva	9.403	€ 551.381,07	€ 422.901,26	€ 128.479,81
ME	83084	Sant'Agata di Militello	12.393	€ 418.455,99	€ 335.545,82	€ 82.910,17
ME	83085	Sant'Alessio Siculo	1.520	€ 264.653,28	€ 189.033,71	€ 75.619,57
ME	83088	Sant'Angelo di Brolo	2.983	€ 796.707,87	€ 609.980,67	€ 186.727,20
ME	83091	Santo Stefano di Camastra	4.670	€ 1.183.072,58	€ 852.420,51	€ 330.652,07
ME	83092	Saponara	3.925	€ 828.423,74	€ 597.308,67	€ 231.115,07
ME	83093	Savoca	1.715	€ 237.512,28	€ 164.536,73	€ 72.975,55
ME	83094	Scaletta Zanclea	2.060	€ 396.600,35	€ 308.188,26	€ 88.412,09
ME	83095	Sinagra	2.643	€ 721.876,41	€ 560.042,02	€ 161.834,39
ME	83096	Spadafora	4.983	€ 700.477,35	€ 291.199,26	€ 409.278,09
ME	83097	Taormina	10.872	€ 586.524,67	€ 444.779,18	€ 141.745,49
ME	83106	Terme Vigliatore	7.359	€ 332.499,02	€ 239.530,46	€ 92.968,56
ME	83098	Torregrotta	7.403	€ 377.146,02	€ 271.684,57	€ 105.461,45
ME	83108	Torrenova	4.446	€ 956.154,16	€ 688.758,72	€ 267.395,44
ME	83099	Tortorici	6.259	€ 539.153,01	€ 388.599,55	€ 150.553,46
ME	83100	Tripi	847	€ 307.816,79	€ 246.019,07	€ 61.797,72
ME	83101	Tusa	2.823	€ 672.246,19	€ 521.632,68	€ 150.613,51
ME	83102	Ucria	1.014	€ 534.813,84	€ 414.819,47	€ 119.994,37
ME	83103	Valdina	1.322	€ 225.981,90	€ 166.633,13	€ 59.348,77
ME	83104	Venetico	3.979	€ 561.763,19	€ 354.039,43	€ 207.723,76
ME	83105	Villafranca Tirrena	8.469	€ 488.003,66	€ 370.289,96	€ 117.713,70
PA	82001	Alia	3.528	€ 489.598,34	€ 306.607,15	€ 182.991,19
PA	82002	Alimena	1.955	€ 548.683,82	€ 425.617,14	€ 123.066,68

Prov.	COD. ISTAT	Comune	Popolazione al 1° gennaio 2018	Riparto definitivo risorse di parte corrente ai comuni anno 2019 disposto con il D.A. n. 42/2020	Somme assegnate con il DDG n.234/2019 a titolo di 1^, 2^ e 3^ trimestralità anno 2019	Somme da assegnate, impegnate e liquidate a titolo di 4^ trimestralità dei trasferimenti regionali per l'anno 2019
A	B	C	D	E	F	G=E-F
PA	82003	Aliminusa	1.192	€ 377.773,53	€ 296.210,70	€ 81.562,83
PA	82004	Altavilla Milicia	8.340	€ 365.071,42	€ 226.272,28	€ 138.799,14
PA	82005	Altofonte	10.218	€ 345.883,83	€ 268.919,96	€ 76.963,87
PA	82006	Bagheria	55.047	€ 1.074.697,96	€ 818.036,26	€ 256.661,70
PA	82007	Balestrate	6.446	€ 340.247,15	€ 245.028,79	€ 95.218,36
PA	82008	Baucina	1.950	€ 386.979,54	€ 300.339,21	€ 86.640,33
PA	82009	Belmonte Mezzagno	11.239	€ 390.351,47	€ 295.961,10	€ 94.390,37
PA	82010	Bisacchino	4.477	€ 708.206,90	€ 511.854,55	€ 196.352,35
PA	82082	Blufi	973	€ 339.458,06	€ 274.634,99	€ 64.823,07
PA	82011	Bolognetta	4.161	€ 631.095,66	€ 454.940,73	€ 176.154,93
PA	82012	Bompietro	1.337	€ 421.400,45	€ 326.878,93	€ 94.521,52
PA	82013	Borgetto	7.374	€ 370.310,75	€ 266.990,37	€ 103.320,38
PA	82014	Caccamo	8.139	€ 467.528,37	€ 336.945,55	€ 130.582,82
PA	82015	Caltavuturo	3.926	€ 990.133,63	€ 714.239,25	€ 275.894,38
PA	82016	Campofelice di Fitalia	496	€ 162.925,39	€ 130.684,43	€ 32.240,96
PA	82017	Campofelice di Roccella	7.516	€ 341.236,21	€ 245.767,56	€ 95.468,65
PA	82018	Campofiorito	1.261	€ 271.755,89	€ 211.241,17	€ 60.514,72
PA	82019	Camporeale	3.238	€ 1.373.644,50	€ 993.627,41	€ 380.017,09
PA	82020	Capaci	11.549	€ 401.257,49	€ 304.059,05	€ 97.198,44
PA	82021	Carini	38.936	€ 845.469,51	€ 703.546,69	€ 141.922,82
PA	82022	Castelbuono	8.688	€ 467.585,35	€ 443.003,07	€ 24.582,28
PA	82023	Casteldaccia	11.655	€ 383.602,95	€ 290.781,29	€ 92.821,66
PA	82024	Castellana Sicula	3.287	€ 617.805,69	€ 446.064,47	€ 171.741,22
PA	82025	Castroreale di Sicilia	3.019	€ 890.750,30	€ 642.124,54	€ 248.625,76
PA	82026	Cefalà Diana	1.030	€ 340.372,30	€ 263.679,27	€ 76.693,03
PA	82027	Cefalù	14.298	€ 524.265,34	€ 397.485,47	€ 126.779,87
PA	82028	Cerda	5.176	€ 378.360,76	€ 272.783,43	€ 105.577,33
PA	82029	Chiusa Sclafani	2.763	€ 642.522,03	€ 497.844,24	€ 144.677,79
PA	82030	Ciminna	3.697	€ 680.963,98	€ 491.407,17	€ 189.556,81
PA	82031	Cinisi	12.250	€ 840.015,80	€ 633.296,22	€ 206.719,58
PA	82032	Collesano	4.020	€ 776.083,35	€ 559.444,81	€ 216.638,54
PA	82033	Contessa Entellina	1.707	€ 454.546,75	€ 352.987,61	€ 101.559,14
PA	82034	Corleone	11.128	€ 624.844,99	€ 494.550,00	€ 130.294,99
PA	82035	Ficarazzi	13.080	€ 429.621,25	€ 325.692,91	€ 103.928,34
PA	82036	Gangi	6.668	€ 452.051,43	€ 333.476,89	€ 118.574,54
PA	82037	Geraci Siculo	1.820	€ 583.432,82	€ 454.946,55	€ 128.486,27
PA	82038	Giardinello	2.304	€ 381.873,94	€ 296.047,41	€ 85.826,53
PA	82039	Giuliana	1.860	€ 448.654,31	€ 348.566,29	€ 100.088,02
PA	82040	Godrano	1.159	€ 378.262,38	€ 293.413,85	€ 84.848,53
PA	82041	Gratteri	926	€ 374.956,70	€ 299.602,40	€ 75.354,30
PA	82042	Isnello	1.545	€ 438.448,07	€ 339.254,57	€ 99.193,50
PA	82043	Isola delle Femmine	7.249	€ 317.822,88	€ 180.813,69	€ 137.009,19
PA	82044	Lascari	3.619	€ 585.541,00	€ 421.968,22	€ 163.572,78
PA	82045	Lercara Friddi	6.764	€ 571.353,82	€ 411.819,34	€ 159.534,48
PA	82046	Marineo	6.541	€ 530.572,16	€ 382.367,16	€ 148.205,00
PA	82047	Mezzojuso	2.877	€ 670.117,04	€ 519.845,56	€ 150.271,48
PA	82048	Misilmeri	29.376	€ 596.409,41	€ 453.626,53	€ 142.782,88
PA	82049	Monreale	39.047	€ 762.504,92	€ 578.398,72	€ 184.106,20
PA	82050	Montelepre	6.142	€ 352.163,93	€ 253.966,60	€ 98.197,33
PA	82051	Montemaggiore Belsito	3.247	€ 1.054.960,94	€ 760.854,78	€ 294.106,16
PA	82052	Palazzo Adriano	2.072	€ 628.882,17	€ 488.230,85	€ 140.651,32
PA	82053	Palermo	668.405	€ 13.741.996,53	€ 10.280.476,06	€ 3.461.520,47

Prov.	COD. ISTAT	Comune	Popolazione al 1° gennaio 2018	Riparto definitivo risorse di parte corrente ai comuni anno 2019 disposto con il D.A. n. 42/2020	Somme assegnate con il DDG n.234/2019 a titolo di 1^, 2^ e 3^ trimestralità anno 2019	Somme da assegnate, impegnate e liquidate a titolo di 4^ trimestralità dei trasferimenti regionali per l'anno 2019
A	B	C	D	E	F	G=E-F
PA	82054	Partinico	31.786	€ 1.969.755,41	€ 1.610.865,90	€ 358.889,51
PA	82055	Petralia Soprana	3.242	€ 769.315,91	€ 562.955,52	€ 206.360,39
PA	82056	Petralia Sottana	2.730	€ 792.389,16	€ 614.728,89	€ 177.660,27
PA	82057	Piana degli Albanesi	6.157	€ 364.204,11	€ 262.600,02	€ 101.604,09
PA	82058	Polizzi Generosa	3.241	€ 897.086,36	€ 647.664,04	€ 249.422,32
PA	82059	Pollina	2.950	€ 608.636,05	€ 472.125,50	€ 136.510,55
PA	82060	Prizzi	4.716	€ 591.081,11	€ 427.451,15	€ 163.629,96
PA	82061	Roccamena	1.479	€ 407.071,37	€ 315.697,54	€ 91.373,83
PA	82062	Roccapalumba	2.411	€ 603.955,59	€ 469.134,35	€ 134.821,24
PA	82063	San Cipirello	5.347	€ 327.392,09	€ 235.842,58	€ 91.549,51
PA	82064	San Giuseppe Jato	8.634	€ 525.954,72	€ 378.921,10	€ 147.033,62
PA	82065	San Mauro Castelverde	1.590	€ 552.492,91	€ 429.260,57	€ 123.232,34
PA	82066	Santa Cristina Gela	1.008	€ 301.562,36	€ 233.713,74	€ 67.848,62
PA	82067	Santa Flavia	11.212	€ 352.955,81	€ 267.627,72	€ 85.328,09
PA	82068	Sciara	2.813	€ 535.765,42	€ 414.969,87	€ 120.795,55
PA	82081	Scillato	614	€ 273.777,27	€ 218.242,16	€ 55.535,11
PA	82069	Sclafani Bagni	426	€ 376.792,12	€ 300.644,06	€ 76.148,06
PA	82070	Termini Imerese	26.029	€ 692.201,94	€ 574.271,54	€ 117.930,40
PA	82071	Terrasini	12.535	€ 424.908,46	€ 343.043,86	€ 81.864,60
PA	82072	Torretta	4.263	€ 611.379,20	€ 402.508,50	€ 208.870,70
PA	82073	Trabia	10.430	€ 437.352,43	€ 331.688,13	€ 105.664,30
PA	82074	Trappeto	3.141	€ 415.012,61	€ 246.703,73	€ 168.308,88
PA	82075	Ustica	1.307	€ 592.509,85	€ 459.137,04	€ 133.372,81
PA	82076	Valledolmo	3.500	€ 765.569,22	€ 552.434,60	€ 213.134,62
PA	82077	Ventimiglia di Sicilia	1.890	€ 361.251,57	€ 280.626,05	€ 80.625,52
PA	82078	Vicari	2.664	€ 661.353,12	€ 513.134,35	€ 148.218,77
PA	82079	Villabate	20.051	€ 433.264,32	€ 329.840,56	€ 103.423,76
PA	82080	Villafraati	3.310	€ 1.158.997,14	€ 835.143,26	€ 323.853,88
RG	88001	Acate	11.325	€ 409.037,00	€ 309.800,78	€ 99.236,22
RG	88002	Chiaromonte Gulfi	8.126	€ 605.447,38	€ 436.398,47	€ 169.048,91
RG	88003	Comiso	29.845	€ 756.935,90	€ 576.382,96	€ 180.552,94
RG	88004	Giarratana	2.962	€ 663.960,48	€ 505.074,23	€ 158.886,25
RG	88005	Ispica	16.307	€ 535.706,25	€ 405.977,67	€ 129.728,58
RG	88006	Modica	54.530	€ 1.631.239,63	€ 1.241.167,29	€ 390.072,34
RG	88007	Monterosso Almo	2.953	€ 1.010.517,51	€ 789.681,79	€ 220.835,72
RG	88008	Pozzallo	19.466	€ 860.423,02	€ 654.638,08	€ 205.784,94
RG	88009	Ragusa	73.638	€ 2.053.024,65	€ 1.547.889,38	€ 505.135,27
RG	88010	Santa Croce Camerina	10.955	€ 483.598,98	€ 367.744,20	€ 115.854,78
RG	88011	Scicli	27.051	€ 916.091,21	€ 697.241,22	€ 218.849,99
RG	88012	Vittoria	64.212	€ 1.756.944,76	€ 1.364.641,70	€ 392.303,06
SR	89001	Augusta	35.854	€ 1.390.591,40	€ 1.064.884,96	€ 325.706,44
SR	89002	Avola	31.408	€ 1.462.508,12	€ 1.096.881,09	€ 365.627,03
SR	89003	Buccheri	1.951	€ 691.534,60	€ 536.439,61	€ 155.094,99
SR	89004	Buscemi	1.022	€ 324.819,63	€ 251.959,78	€ 72.859,85
SR	89005	Canicattini Bagni	7.032	€ 541.877,99	€ 390.709,60	€ 151.168,39
SR	89006	Carlentini	17.741	€ 541.011,59	€ 410.189,07	€ 130.822,52
SR	89007	Cassaro	779	€ 244.652,60	€ 195.985,09	€ 48.667,51
SR	89008	Ferla	2.447	€ 730.265,09	€ 569.585,68	€ 160.679,41
SR	89009	Floridia	22.694	€ 653.967,41	€ 497.627,62	€ 156.339,79
SR	89010	Francofonte	12.661	€ 450.563,82	€ 341.720,72	€ 108.843,10
SR	89011	Lentini	23.526	€ 536.956,20	€ 408.833,02	€ 128.123,18
SR	89012	Melilli	13.519	€ 440.077,55	€ 333.789,00	€ 106.288,55

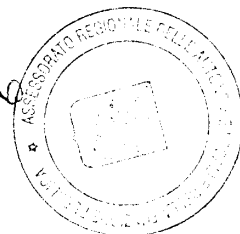
Prov.	COD. ISTAT	Comune	Popolazione al 1° gennaio 2018	Riparto definitivo risorse di parte corrente ai comuni anno 2019 disposto con il D.A. n. 42/2020	Somme assegnate con il DDG n.234/2019 a titolo di 1^, 2^ e 3^ trimestralità anno 2019	Somme da assegnate, impegnate e liquidate a titolo di 4^ trimestralità dei trasferimenti regionali per l'anno 2019
A	B	C	D	E	F	G=E-F
SR	89013	Noto	24.028	€ 651.006,48	€ 495.385,24	€ 155.621,24
SR	89014	Pachino	22.237	€ 649.960,94	€ 510.135,96	€ 139.824,98
SR	89015	Palazzolo Acreide	8.665	€ 493.566,05	€ 355.791,02	€ 137.775,03
SR	89020	Portopalo di Capo Passero	3.932	€ 523.554,72	€ 301.921,59	€ 221.633,13
SR	89021	Priolo Gargallo	11.883	€ 438.219,35	€ 332.443,23	€ 105.776,12
SR	89016	Rosolini	21.206	€ 522.050,33	€ 397.347,55	€ 124.702,78
SR	89017	Siracusa	121.605	€ 2.727.831,56	€ 2.040.233,61	€ 687.597,95
SR	89018	Solarino	8.130	€ 534.309,24	€ 385.063,87	€ 149.245,37
SR	89019	Sortino	8.561	€ 800.696,11	€ 577.145,10	€ 223.551,01
TP	81001	Alcamo	45.273	€ 1.664.156,03	€ 1.288.956,32	€ 375.199,71
TP	81002	Buseto Palizzolo	2.928	€ 655.637,40	€ 508.353,49	€ 147.283,91
TP	81003	Calatafimi-Segesta	6.537	€ 440.276,61	€ 322.482,60	€ 117.794,01
TP	81004	Campobello di Mazara	11.769	€ 414.926,92	€ 314.051,39	€ 100.875,53
TP	81005	Castellammare del Golfo	15.209	€ 503.330,83	€ 400.788,67	€ 102.542,16
TP	81006	Castelvetrano	31.503	€ 1.191.318,19	€ 1.046.102,21	€ 145.215,98
TP	81007	Custonaci	5.571	€ 705.790,71	€ 509.995,77	€ 195.794,94
TP	81008	Erice	27.655	€ 682.442,20	€ 519.583,27	€ 162.858,93
TP	81009	Favignana	4.351	€ 2.302.478,15	€ 1.656.761,81	€ 645.716,34
TP	81010	Gibellina	4.016	€ 775.401,09	€ 559.095,46	€ 216.305,63
TP	81011	Marsala	82.802	€ 1.854.233,95	€ 1.392.390,44	€ 461.843,51
TP	81012	Mazara del Vallo	51.488	€ 1.253.428,81	€ 1.001.421,60	€ 252.007,21
TP	81013	Paceco	11.307	€ 353.153,54	€ 267.783,21	€ 85.370,33
TP	81014	Pantelleria	7.759	€ 1.436.439,82	€ 1.038.983,04	€ 397.456,78
TP	81015	Partanna	10.422	€ 298.523,82	€ 226.418,79	€ 72.105,03
TP	81024	Petrosino	8.181	€ 375.354,63	€ 234.347,96	€ 141.006,67
TP	81016	Poggioreale	1.476	€ 548.819,55	€ 428.746,33	€ 120.073,22
TP	81017	Salaparuta	1.670	€ 655.396,06	€ 511.254,85	€ 144.141,21
TP	81018	Salemi	10.647	€ 355.300,18	€ 269.336,54	€ 85.963,64
TP	81020	San Vito Lo Capo	4.708	€ 846.776,29	€ 610.204,29	€ 236.572,00
TP	81019	Santa Ninfa	4.953	€ 705.307,42	€ 324.028,32	€ 381.279,10
TP	81021	Trapani	67.923	€ 1.447.946,02	€ 1.087.582,51	€ 360.363,51
TP	81022	Valderice	12.253	€ 403.894,17	€ 279.531,97	€ 124.362,20
TP	81023	Vita	1.997	€ 437.433,36	€ 339.816,31	€ 97.617,05
TOTALI			5.026.989	€ 269.066.092,74	€ 201.379.841,14	€ 67.686.251,60

Il Funzionario Direttivo
Emanuela Santomauro

Emanuela Santomauro

Il Dirigente del Servizio
Maria Teresa Tomabene

Maria Teresa Tomabene



Il Dirigente Generale
Margherita Rizza

Margherita Rizza

ALLEGATO N. 2 AL D.D.G.N. 57 DEL 05-03-2020

Determinazione importi da erogare al netto delle somme da trattenere ai sensi del comma 1 dell'articolo 11 della legge regionale 14 maggio 2009, n. 6 e s.m.i. e del comma 2ter dell'articolo 19 della legge regionale 8 aprile 2010, n. 9 e s.m.i. e del comma 24 dell'art. 7 della legge regionale 17 marzo 2016, n. 3 e s.m.i.

Prov.	COD. ISTAT	Comune	Popolazione al 1° gen. 2018	Somme liquidate ed impegnate con il presente provvedimento a titolo di 4ª trimestralità anno 2019	Trattenute (1 rata trimestrale + interessi) di cui alle note n. 2613 del 22/01/2020 e n. 6797 del 12/02/2020 della Ragioneria Generale della Regione	Importi di competenza del Dip. Acqua e Rifiuti non ancora recuperati per incapienza delle somme liquidate a titolo 3ª trim. con il DDG n.438/2019	Trattenute (1 rata trimestrale + interessi) di cui alla nota n.8599 del 28/02/2020 del Dip.to reg.le Acqua e Rifiuti	Trattenute da operare ai sensi del c.24 art.7 della L.R. n.3/2016 e s.m.i.	Trattenute ai sensi dell'art.6 della L.R. n.17/2019			Quote complementari riferite alle "stabilizzazioni 2017" impegnate con il DDG n.574/2019 (cfr. all. "B" nota Serv.2 n.1453 del 23.01.2019)	Somme da erogare a titolo di 4ª trimestralità 2019 al netto delle trattenute
									F	G	H		
AG	84001	Agrigento	59.329	€ 425.276,59	€ 137.332,70	€ -	€ -	€ 54.382,00	€ -	€ -	€ -	€ -	N= E-F-G-H-L-M 233.561,89
AG	84002	Alessandria della Rocca	2.867	€ 246.610,04	€ -	€ -	€ -	€ -	€ -	€ -	€ -	€ 4.343,63	242.266,41
AG	84003	Aragona	9.409	€ 149.891,16	€ 6.275,44	€ -	€ -	€ -	€ -	€ -	€ -	€ -	143.615,72
AG	84004	Bivona	3.596	€ 269.780,63	€ 9.602,26	€ -	€ -	€ -	€ -	€ -	€ -	€ -	250.258,37
AG	84005	Burgio	2.630	€ 124.335,83	€ -	€ -	€ -	€ -	€ -	€ -	€ -	€ -	124.335,83
AG	84006	Calamonaci	1.311	€ 87.993,00	€ 4.210,23	€ -	€ -	€ -	€ -	€ -	€ -	€ -	83.782,77
AG	84007	Caltabellotta	3.566	€ 399.489,22	€ -	€ -	€ -	€ -	€ -	€ -	€ -	€ -	399.489,22
AG	84008	Camastra	2.036	€ 153.282,18	€ -	€ -	€ -	€ -	€ -	€ -	€ -	€ -	131.693,18
AG	84009	Cammarata	6.197	€ 150.108,26	€ 13.220,84	€ -	€ -	€ -	€ -	€ -	€ -	€ -	120.630,42
AG	84010	Campobello di Licata	9.860	€ 127.500,08	€ -	€ -	€ -	€ 39.249,58	€ -	€ -	€ -	€ -	88.250,50
AG	84011	Canicatti	35.722	€ 160.091,17	€ -	€ -	€ -	€ 16.744,17	€ -	€ -	€ -	€ -	143.347,00
AG	84012	Casteltermini	7.976	€ 141.871,40	€ 11.553,98	€ -	€ -	€ 884,65	€ -	€ -	€ -	€ -	129.432,77
AG	84013	Castrofilippo	2.912	€ 123.497,90	€ 6.932,70	€ -	€ -	€ -	€ -	€ -	€ -	€ -	116.565,20
AG	84014	Cattolica Eraclea	3.665	€ 224.099,73	€ 9.232,94	€ -	€ -	€ -	€ -	€ -	€ -	€ -	214.866,79
AG	84015	Ciacciana	3.401	€ 219.760,28	€ -	€ -	€ -	€ -	€ 1.591,07	€ -	€ -	€ -	218.169,21
AG	84016	Comitini	961	€ 57.725,33	€ 627,21	€ -	€ -	€ -	€ -	€ -	€ -	€ -	57.098,12
AG	84017	Favara	32.299	€ 254.345,37	€ 41.772,59	€ -	€ -	€ -	€ -	€ -	€ -	€ -	212.572,78
AG	84018	Grotte	5.600	€ 164.569,73	€ 7.864,47	€ -	€ -	€ -	€ -	€ -	€ -	€ -	156.705,26
AG	84019	Joppolo Giancaxio	1.216	€ 54.883,81	€ 82,58	€ -	€ -	€ 434,14	€ 2.487,78	€ -	€ -	€ -	51.879,31
AG	84020	Lampedusa e Linosa	6.565	€ 270.732,94	€ 16.885,73	€ -	€ -	€ -	€ 1.897,20	€ -	€ -	€ -	251.950,01
AG	84021	Licata	37.008	€ 75.362,79	€ 133.994,46	€ -	€ -	€ -	€ -	€ -	€ -	€ -	0,00 (*)
AG	84022	Lucca Sicula	1.780	€ 102.292,66	€ 5.568,11	€ -	€ -	€ -	€ -	€ -	€ -	€ -	93.866,05
AG	84023	Menfi	12.471	€ 66.284,92	€ 26.041,01	€ -	€ -	€ 33.985,82	€ -	€ -	€ -	€ -	6.258,09
AG	84024	Montallegro	2.500	€ 130.607,91	€ 2.557,22	€ -	€ -	€ -	€ -	€ -	€ -	€ -	128.050,69
AG	84025	Montevago	2.950	€ 139.012,15	€ -	€ -	€ -	€ -	€ -	€ -	€ -	€ -	139.012,15
AG	84026	Naro	7.580	€ 135.953,38	€ 16.619,31	€ -	€ -	€ -	€ 6.055,50	€ -	€ -	€ -	113.278,57
AG	84027	Palma di Montechiaro	22.663	€ 171.141,06	€ 10.156,24	€ -	€ -	€ 9.213,17	€ 71,78	€ -	€ -	€ -	151.699,87
AG	84028	Porto Empedocle	16.701	€ 123.621,13	€ 38.352,45	€ -	€ -	€ -	€ -	€ -	€ -	€ -	85.268,68
AG	84029	Racalmuto	8.155	€ 141.685,04	€ 13.011,87	€ -	€ -	€ 884,77	€ 321,66	€ -	€ -	€ -	127.466,74
AG	84030	Raffadali	12.650	€ 106.669,28	€ 19.383,93	€ -	€ -	€ -	€ 1.120,75	€ -	€ -	€ -	86.164,60
AG	84031	Ravanusa	11.471	€ 153.026,44	€ -	€ -	€ -	€ 10.719,08	€ -	€ -	€ -	€ -	142.307,36

Handwritten signature

Prov.	COD. ISTAT	Comune	Popolazione al 1° gen. 2018	Somme liquidate ed impegnate con il presente provvedimento a titolo di 4° trimestralità anno 2019	Trattenute (1 rata trimestrale + interessi) di cui alle note n. 2613 del 22/01/2020 e n. 6797 del 12/02/2020 della Ragioneria Generale della Regione	Importi di competenza del Dip. Acqua e Rifiuti non ancora recuperati per incapienza delle somme liquidate a titolo 3° trim. con il DDG n.438/2019	Trattenute (1 rata trimestrale + interessi) di cui alla nota n.8599 del 28/02/2020 del Dip.to reg.le Acqua e Rifiuti	Trattenute da operare ai sensi del c.24 art.7 della L.R. n.3/2016 e s.m.i.	Trattenute ai sensi dell'art.6 della L.R. n.17/2019	Quote complementari riferite alle "stabilizzazioni 2017" impegnate con il DDG n.574/2019 (cfr. all. "g" nota Serv.2 n.1453 del 23.01.2019)	Somme da erogare a titolo di 4° trimestralità 2019 al netto delle trattenute
A	B	C	D	E	F	G	H	I	L	M	N = E-F-G-H-I-L-M
AG	84032	Realmondo	4.540	€ 233.401,76	€ 11.000,96	€ -	€ -	€ -	€ -	€ -	€ 222.400,80
AG	84033	Ribera	18.832	€ 111.710,27	€ -	€ -	€ -	€ -	€ -	€ -	€ 111.710,27
AG	84034	Sambuca di Sicilia	5.834	€ 120.917,75	€ -	€ -	€ -	€ -	€ -	€ -	€ 120.917,75
AG	84035	San Biagio Platani	3.212	€ 175.164,16	€ 3.602,71	€ -	€ -	€ -	€ -	€ -	€ 171.561,45
AG	84036	San Giovanni Gemini	7.947	€ 150.125,90	€ 27.860,48	€ -	€ -	€ -	€ -	€ -	€ 122.265,42
AG	84037	Santa Elisabetta	2.366	€ 155.853,15	€ 6.438,37	€ -	€ -	€ -	€ -	€ -	€ 149.414,78
AG	84038	Santa Margherita di Belice	6.338	€ 120.031,24	€ -	€ -	€ -	€ 9.309,76	€ -	€ -	€ 110.721,48
AG	84039	Sant'Angelo Muxaro	1.321	€ 99.977,41	€ 2.306,29	€ -	€ -	€ -	€ -	€ -	€ 97.671,12
AG	84040	Santo Stefano Quisquina	4.516	€ 198.015,28	€ 24.378,14	€ -	€ -	€ -	€ -	€ -	€ 173.637,14
AG	84041	Sciacca	40.488	€ 229.081,47	€ 55.397,67	€ -	€ -	€ -	€ -	€ -	€ 173.683,80
AG	84042	Siciliana	4.471	€ 334.432,54	€ 12.963,87	€ -	€ 2.587,22	€ 4.340,19	€ -	€ -	€ 314.541,26
AG	84043	Villafraanca Sicula	1.364	€ 70.493,23	€ 1.303,83	€ -	€ -	€ -	€ -	€ -	€ 69.189,40
CL	85001	Acquaviva Platani	938	€ 67.444,37	€ 4.885,15	€ -	€ 334,56	€ -	€ -	€ -	€ 62.224,66
CL	85002	Bompensiere	553	€ 61.764,62	€ 308,78	€ -	€ 193,69	€ -	€ -	€ -	€ 61.262,15
CL	85003	Butera	4.620	€ 201.214,91	€ 13.018,97	€ -	€ -	€ -	€ -	€ -	€ 188.195,94
CL	85004	Caltanissetta	62.317	€ 422.452,72	€ 80.892,65	€ -	€ 18.902,64	€ 102.446,00	€ -	€ -	€ 220.211,43
CL	85005	Campofranco	2.992	€ 193.515,77	€ 3.153,40	€ -	€ 1.056,51	€ -	€ -	€ -	€ 189.305,86
CL	85006	Delia	4.150	€ 239.044,97	€ 5.335,70	€ -	€ -	€ -	€ -	€ -	€ 233.709,27
CL	85007	Gela	74.858	€ 433.320,48	€ 25.852,25	€ -	€ 21.452,71	€ 52.485,00	€ -	€ -	€ 333.530,52
CL	85008	Marianopoli	1.817	€ 113.610,37	€ 603,80	€ -	€ 669,12	€ 1.004,58	€ -	€ -	€ 111.332,87
CL	85009	Mazarrino	11.842	€ 90.886,35	€ 13.649,60	€ -	€ -	€ 23.010,00	€ -	€ -	€ 54.226,75
CL	85010	Milena	2.953	€ 156.124,53	€ 1.171,87	€ -	€ 1.026,57	€ -	€ -	€ -	€ 153.926,09
CL	85011	Montedoro	1.557	€ 98.892,56	€ 2.920,00	€ -	€ 528,25	€ -	€ -	€ -	€ 95.444,31
CL	85012	Mussomeli	10.556	€ 78.669,27	€ 29.376,32	€ -	€ 3.521,68	€ -	€ -	€ -	€ 45.771,27
CL	85013	Niscemi	26.946	€ 160.439,47	€ -	€ -	€ 1.471,59	€ 20.563,00	€ -	€ -	€ 138.404,88
CL	85014	Resuttano	1.954	€ 121.912,36	€ 426,13	€ -	€ 716,66	€ -	€ -	€ -	€ 120.769,57
CL	85015	Riesi	11.402	€ 108.909,99	€ -	€ -	€ 1.371,25	€ -	€ -	€ -	€ 107.538,74
CL	85016	San Cataldo	22.557	€ 121.302,09	€ 4.728,08	€ -	€ 7.307,49	€ 31.114,00	€ -	€ -	€ 78.152,52
CL	85017	Santa Caterina Villarmosa	5.253	€ 119.906,19	€ 2.039,36	€ -	€ 1.822,47	€ -	€ -	€ -	€ 116.044,36
CL	85018	Serradifalco	5.959	€ 120.209,62	€ 19.910,40	€ -	€ 2.024,97	€ -	€ -	€ -	€ 98.274,25
CL	85019	Sommatino	6.877	€ 129.673,77	€ 13.674,35	€ -	€ -	€ 53,77	€ -	€ -	€ 115.945,65
CL	85020	Sutera	1.352	€ 89.234,85	€ 1.917,61	€ -	€ 484,23	€ -	€ -	€ -	€ 86.833,01
CL	85021	Vallelunga Pratameno	3.384	€ 207.571,34	€ 8.345,16	€ -	€ 1.179,76	€ -	€ -	€ -	€ 198.046,42
CL	85022	Villalba	1.590	€ 91.624,55	€ 127,84	€ -	€ 563,47	€ -	€ -	€ -	€ 90.933,24
CT	87001	Acì Bonaccorsi	3.529	€ 177.782,90	€ -	€ -	€ -	€ -	€ -	€ -	€ 177.782,90
CT	87002	Acì Castello	18.577	€ 122.188,45	€ 34.161,90	€ -	€ 4.409,09	€ -	€ -	€ -	€ 83.617,46
CT	87003	Acì Catena	29.418	€ 172.769,33	€ 61.079,49	€ -	€ -	€ -	€ -	€ -	€ 111.689,84
CT	87005	Acì Sant'Antonio	18.076	€ 109.331,44	€ 35.957,56	€ -	€ -	€ -	€ -	€ -	€ 73.373,88
CT	87004	Acireale	52.269	€ 384.331,77	€ 39.215,33	€ -	€ -	€ 36.365,75	€ -	€ -	€ 308.750,69

Prov.	COD. ISTAT	Comune	Popolazione al 1° gen. 2018	Somme liquidate ed impegnate con il presente provvedimento di 4ª trimestralità anno 2019	Trattenute (1 rata trimestrale + interessi) di cui alle note n. 2613 del 22/01/2020 e n. 6797 del 12/02/2020 della Ragioneria Generale della Regione	Importi di competenza del Dip. Acqua e Rifiuti non ancora recuperati per incapienza delle somme liquidate a titolo 3ª trim. con il DDG n.438/2019	Trattenute (1 rata trimestrale + interessi) di cui alla nota n.8599 del 28/02/2020 del Dip.to reg.le Acqua e Rifiuti	Trattenute da operare ai sensi del c.24 art.7 della L.R. n.3/2016 e s.m.i.	Trattenute ai sensi dell'art.6 della L.R. n.17/2019	Quote complementari riferite alle "stabilizzazioni 2017" Impegnate con il DDG n.574/2019 (cfr. all. "B" nota Serv.2 n.1453 del 23.01.2019)	Somme da erogare a titolo di 4ª trimestralità 2019 al netto delle trattenute
CT	87006	Adrano	35.633	€ 178.707,70	€ 47.848,01	€ -	€ -	€ 9.511,34	€ -	€ -	€ 121.348,35
CT	87007	Belpasso	28.126	€ 106.219,38	€ 30.387,03	€ -	€ -	€ -	€ -	€ -	€ 75.832,35
CT	87008	Biancavilla	23.948	€ 175.893,73	€ 36.099,68	€ -	€ -	€ -	€ -	€ 12.974,12	€ 126.819,93
CT	87009	Bronte	18.963	€ 147.721,84	€ -	€ -	€ 34.958,76	€ -	€ -	€ -	€ 112.763,08
CT	87010	Calatabiano	5.274	€ 101.984,02	€ 16.619,31	€ -	€ 459,99	€ -	€ -	€ -	€ 84.904,72
CT	87011	Caltagirone	38.295	€ 233.112,21	€ -	€ -	€ -	€ 59.634,00	€ -	€ -	€ 173.478,21
CT	87012	Camporotondo Etneo	5.138	€ 103.180,38	€ 4.532,02	€ -	€ -	€ -	€ -	€ -	€ 98.648,36
CT	87013	Castel di Iudica	4.518	€ 257.322,41	€ -	€ -	€ 1.768,24	€ -	€ -	€ -	€ 257.322,41
CT	87014	Castiglione di Sicilia	3.129	€ 266.870,07	€ 9.232,94	€ -	€ -	€ 27.961,00	€ -	€ -	€ 227.907,89
CT	87015	Catania	311.620	€ 2.436.934,71	€ 1.178.299,69	€ -	€ -	€ 227.780,25	€ -	€ -	€ 1.030.854,77
CT	87016	Fiumefreddo di Sicilia	9.505	€ 147.798,31	€ 30.696,95	€ -	€ -	€ -	€ -	€ -	€ 116.302,77
CT	87017	Giarre	27.546	€ 163.564,28	€ 108.601,26	€ -	€ 798,59	€ -	€ -	€ -	€ 52.352,15
CT	87018	Grammichele	13.267	€ 60.221,52	€ -	€ -	€ -	€ -	€ -	€ -	€ 60.221,52
CT	87019	Gravina di Catania	25.399	€ 168.808,15	€ 36.464,87	€ -	€ -	€ -	€ -	€ -	€ 132.343,28
CT	87020	Licodia Eubea	3.087	€ 209.014,68	€ -	€ -	€ -	€ -	€ -	€ -	€ 209.014,68
CT	87021	Linguaglossa	5.337	€ 101.809,46	€ 18.670,43	€ -	€ -	€ 7.552,35	€ -	€ -	€ 72.190,72
CT	87022	Maletto	3.818	€ 259.732,22	€ 8.835,69	€ -	€ 284,30	€ -	€ -	€ -	€ 250.612,23
CT	87057	Maniace	3.746	€ 178.254,31	€ 9.082,81	€ -	€ 3.888,30	€ -	€ -	€ -	€ 165.283,20
CT	87023	Mascali	14.301	€ 83.146,33	€ 53.415,16	€ -	€ 1.279,88	€ -	€ -	€ -	€ 28.451,29
CT	87024	Mascalucia	32.167	€ 147.708,47	€ 21.427,22	€ -	€ 20.956,57	€ 33.409,00	€ -	€ -	€ 71.915,68
CT	87056	Mazzarrone	4.083	€ 181.661,56	€ -	€ -	€ -	€ -	€ -	€ -	€ 181.661,56
CT	87025	Militello in Val di Catania	7.262	€ 154.004,13	€ -	€ -	€ -	€ 15.965,00	€ -	€ -	€ 138.039,13
CT	87026	Milo	1.049	€ 68.215,03	€ -	€ -	€ 106,48	€ -	€ -	€ -	€ 68.108,55
CT	87027	Mineo	5.088	€ 153.561,10	€ -	€ -	€ -	€ 16.515,00	€ -	€ -	€ 137.046,10
CT	87028	Mirabella Imbaccari	4.764	€ 201.623,24	€ -	€ -	€ -	€ 21.066,00	€ -	€ -	€ 180.557,24
CT	87029	Misterbianco	49.992	€ 233.087,18	€ 75.718,85	€ -	€ 20.737,87	€ -	€ -	€ -	€ 136.630,46
CT	87030	Motta Sant'Anastasia	12.189	€ 83.520,54	€ 17.265,31	€ -	€ 7.447,96	€ -	€ -	€ -	€ 58.807,27
CT	87031	Nicolosi	7.528	€ 117.915,00	€ 10.762,79	€ -	€ -	€ 14.696,00	€ -	€ -	€ 92.456,21
CT	87032	Palagonia	16.654	€ 123.079,22	€ 14.069,25	€ -	€ -	€ 15.478,00	€ -	€ -	€ 93.531,97
CT	87033	Paternò	47.827	€ 269.709,54	€ 76.457,69	€ -	€ 42.904,11	€ 22.769,68	€ -	€ -	€ 127.578,06
CT	87034	Pedara	14.613	€ 97.445,05	€ 17.846,62	€ -	€ -	€ -	€ -	€ -	€ 79.598,43
CT	87035	Piedimonte Etneo	3.966	€ 244.900,63	€ 12.425,50	€ -	€ 325,83	€ -	€ -	€ -	€ 232.149,30
CT	87036	Raddusa	3.100	€ 245.849,38	€ 4.632,94	€ -	€ -	€ 230,16	€ -	€ -	€ 240.986,28
CT	87058	Ragalna	3.960	€ 204.907,41	€ 4.476,64	€ -	€ -	€ -	€ -	€ -	€ 200.430,77
CT	87037	Ramacca	10.866	€ 115.131,64	€ -	€ -	€ -	€ -	€ -	€ -	€ 115.131,64
CT	87038	Randazzo	10.763	€ 100.076,17	€ -	€ -	€ -	€ -	€ -	€ -	€ 100.076,17
CT	87039	Riposto	14.620	€ 112.762,43	€ 64.630,62	€ 258.016,22	€ 58.192,42	€ -	€ -	€ -	€ 0,00
CT	87040	San Cono	2.656	€ 154.087,64	€ -	€ -	€ -	€ -	€ -	€ -	€ 149.935,32
CT	87041	San Giovanni la Punta	23.399	€ 123.023,65	€ 27.497,69	€ -	€ -	€ 27.971,00	€ -	€ -	€ 67.554,96

mw

DE

Prov.	COD. ISTAT	Comune	Popolazione al 1° gen. 2018	Somme liquidate ed impegnate con il presente provvedimento a titolo di 4ª trimestralità anno 2019	Trattenute (1 rata trimestrale + interessi) di cui alle note n. 2613 del 22/01/2020 e n. 6797 del 12/02/2020 della Ragioneria Generale della Regione	Importi di competenza del Dip. Acqua e Rifiuti non ancora recuperati per incapienza delle somme liquidate a titolo 3ª trim. con il DDG n.438/2019	Trattenute (1 rata trimestrale + interessi) di cui alla nota n.8599 del 28/02/2020 del Dip.to reg.le Acqua e Rifiuti	Trattenute da operare ai sensi del c.24 art.7 della L.R. n.3/2016 e s.m.i.	Trattenute ai sensi dell'art.6 della L.R. n.17/2019	Quote complementari riferite alle "stabilizzazioni 2017" impegnate con il DDG n.574/2019 (cfr. all. "g" nota Serv.2 n.1453 del 23.01.2019)	Somme da erogare a titolo di 4ª trimestralità 2019 al netto delle trattenute
A	B	C	D	E	F	G	H	I	L	M	N= E-F-G-H-I-L-M
CT	87042	San Gregorio di Catania	11.880	€ 97.695,41	€ 11.956,63	€ -	€ -	€ -	€ -	€ -	€ 85.738,78
CT	87043	San Michele di Ganzaria	3.200	€ 298.872,92	€ -	€ -	€ -	€ -	€ -	€ -	€ 298.872,92
CT	87044	San Pietro Clarenza	7.862	€ 147.348,27	€ 9.089,71	€ -	€ -	€ 750,66	€ -	€ -	€ 137.507,90
CT	87047	Santa Maria di Licodia	7.691	€ 112.683,03	€ 10.501,79	€ -	€ 7.080,16	€ -	€ -	€ -	€ 95.101,08
CT	87048	Santa Venerina	8.553	€ 134.999,75	€ 5.118,06	€ -	€ -	€ -	€ -	€ 1.864,78	€ 127.443,61
CT	87045	Sant'Agata li Battiati	9.518	€ 177.806,44	€ 17.045,52	€ -	€ -	€ 13.652,00	€ -	€ -	€ 147.108,92
CT	87046	Sant'Alfio	1.563	€ 93.522,12	€ 2.352,12	€ -	€ 2.880,63	€ 4.120,50	€ -	€ -	€ 84.168,87
CT	87049	Scordia	16.919	€ 106.040,79	€ -	€ -	€ -	€ -	€ -	€ -	€ 106.040,79
CT	87050	Trecastagni	11.074	€ 75.697,38	€ -	€ -	€ -	€ -	€ -	€ -	€ 75.697,38
CT	87051	Tremestieri Etneo	20.356	€ 166.081,35	€ 43.869,38	€ -	€ 3.101,84	€ 26.867,00	€ -	€ 5.971,91	€ 86.271,22
CT	87052	Valverde	7.851	€ 115.185,81	€ 7.304,25	€ -	€ -	€ -	€ -	€ -	€ 107.881,56
CT	87053	Viagrande	8.671	€ 117.922,43	€ 896,87	€ -	€ -	€ -	€ -	€ -	€ 117.025,56
CT	87054	Vizzini	6.072	€ 128.043,22	€ -	€ -	€ -	€ -	€ -	€ -	€ 128.043,22
CT	87055	Zafferana Etnea	9.607	€ 143.934,73	€ 11.875,10	€ -	€ 590,50	€ -	€ -	€ -	€ 131.469,13
EN	86001	Agira	8.222	€ 184.517,33	€ 10.881,13	€ -	€ 11.574,76	€ 119,75	€ -	€ -	€ 161.941,69
EN	86002	Aidone	4.805	€ 219.753,76	€ 12.660,14	€ -	€ 8.435,89	€ 22.888,00	€ -	€ -	€ 175.769,73
EN	86003	Assoro	5.090	€ 101.577,74	€ 4.700,18	€ -	€ 7.554,90	€ -	€ -	€ -	€ 89.322,66
EN	86004	Barranca	12.960	€ 128.169,52	€ 37.321,95	€ -	€ 18.686,40	€ 1.439,80	€ -	€ -	€ 70.721,37
EN	86005	Calascibetta	4.403	€ 273.331,42	€ 5.560,66	€ -	€ 6.701,62	€ -	€ -	€ -	€ 261.069,14
EN	86006	Catanuova	4.757	€ 488.862,20	€ 8.286,73	€ -	€ 6.920,48	€ -	€ -	€ -	€ 473.654,99
EN	86007	Centuripe	5.373	€ 120.407,28	€ 42.988,07	€ -	€ 8.405,42	€ -	€ -	€ -	€ 69.013,79
EN	86008	Cerami	1.969	€ 124.316,19	€ 3.530,50	€ -	€ 3.632,00	€ -	€ -	€ -	€ 117.153,69
EN	86009	Enna	27.243	€ 190.732,04	€ 68.489,88	€ -	€ 40.611,40	€ -	€ -	€ 5.617,80	€ 76.012,96
EN	86010	Gagliano Castelferrato	3.532	€ 223.732,27	€ 4.493,50	€ -	€ 5.263,77	€ -	€ -	€ -	€ 213.975,00
EN	86011	Leonforte	13.106	€ 200.856,85	€ 20.260,17	€ -	€ 19.866,59	€ -	€ -	€ -	€ 160.730,09
EN	86012	Nicosia	13.588	€ 113.710,44	€ 28.267,03	€ -	€ 20.758,66	€ -	€ -	€ -	€ 64.684,75
EN	86013	Nissoria	2.987	€ 158.496,01	€ 5.795,10	€ -	€ 4.213,79	€ -	€ -	€ -	€ 148.487,12
EN	86014	Piazza Armerina	21.775	€ 141.096,59	€ 47.694,53	€ -	€ 29.457,74	€ -	€ -	€ -	€ 63.944,32
EN	86015	Pietraperzia	6.817	€ 142.344,93	€ 15.468,26	€ -	€ 10.760,26	€ -	€ -	€ -	€ 116.116,41
EN	86016	Regalbuto	7.190	€ 168.403,56	€ 15.663,81	€ -	€ 10.945,88	€ -	€ -	€ 6.657,53	€ 135.136,34
EN	86017	Sperlinga	765	€ 83.754,78	€ 1.644,70	€ -	€ 1.338,11	€ 9.049,55	€ -	€ -	€ 71.722,42
EN	86018	Troina	9.202	€ 117.800,62	€ 18.238,20	€ -	€ 14.079,21	€ -	€ -	€ -	€ 85.483,21
EN	86019	Valguarnera Caropepe	7.648	€ 155.486,62	€ 12.808,07	€ -	€ 12.076,21	€ -	€ -	€ 25.281,30	€ 105.321,04
EN	86020	Villarosa	4.827	€ 186.144,98	€ 10.219,89	€ -	€ 8.056,34	€ -	€ -	€ -	€ 167.868,75
ME	83107	Acquedolci	5.663	€ 40.086,78	€ -	€ -	€ 8.122,34	€ -	€ -	€ -	€ 31.964,44
ME	83001	Alcara li Fusi	1.913	€ 144.941,01	€ -	€ -	€ -	€ -	€ -	€ -	€ 142.596,78
ME	83002	Ali	752	€ 71.504,24	€ -	€ -	€ -	€ 10.629,85	€ -	€ -	€ 60.874,39
ME	83003	Ali Terme	2.459	€ 146.709,99	€ -	€ -	€ -	€ -	€ -	€ -	€ 146.709,99
ME	83004	Antillo	888	€ 64.849,14	€ -	€ -	€ -	€ 639,63	€ -	€ -	€ 64.209,51

Prov.	COD. ISTAT	Comune	Popolazione al 1° gen. 2018	Somme liquidate ed impegnate con il presente provvedimento di 4° trimestralità anno 2019	Trattenute (1 rata trimestrale + interessi) di cui alle note n. 2613 del 22/01/2020 e n. 6797 del 12/02/2020 della Ragioneria Generale della Regione	Importi di competenza del Dip. Acqua e Rifiuti non ancora recuperati per incapienza delle somme liquidate a titolo 3° trim. con il DDG n.438/2019	Trattenute (1 rata trimestrale + interessi) di cui alla nota n.8599 del 28/02/2020 del Dip.to reg.le Acqua e Rifiuti	Trattenute da operare ai sensi del c.24 art.7 della L.R. n.3/2016 e s.m.i.	Trattenute ai sensi dell'art.6 della L.R. n.17/2019	Quote complementari riferite alle "stabilizzazioni 2017" impegnate con il DDG n.574/2019 (cfr. all. "B" nota Serv.2 n.1453 del 23.01.2019)	Somme da erogare a titolo di 4° trimestralità 2019 al netto delle trattenute
A	B	C	D	E	F	G	H	I	L	M	N = E-F-G-H-I-L-M
ME	83005	Barcellona Pozzo di Gotto	41.389	€ 242.108,98	€ 35.404,91	€ -	€ 32.921,65	€ -	€ -	€ -	€ 173.782,42
ME	83006	Basico	592	€ 53.383,13	€ 1.029,57	€ -	€ 497,72	€ 2.914,00	€ -	€ -	€ 48.941,84
ME	83007	Brolo	5.767	€ 125.994,24	€ 7.080,52	€ -	€ 3.655,11	€ 13.664,00	€ -	€ -	€ 101.594,61
ME	83008	Capizzi	3.100	€ 230.068,48	€ 4.436,48	€ -	€ 4.453,64	€ 23.876,00	€ -	€ -	€ 197.302,36
ME	83009	Capri d'Orlando	13.320	€ 56.409,32	€ 55.763,79	€ -	€ -	€ -	€ -	€ -	€ 65,53
ME	83010	Capri Leone	4.438	€ 210.301,14	€ 5.965,60	€ -	€ -	€ -	€ -	€ -	€ 204.335,54
ME	83011	Caronia	3.279	€ 239.723,30	€ -	€ -	€ -	€ -	€ -	€ -	€ 239.723,30
ME	83012	Casalvecchio Siculo	796	€ 66.189,75	€ -	€ -	€ -	€ -	€ -	€ -	€ 66.189,75
ME	83013	Castel di Lucio	1.277	€ 100.520,02	€ -	€ -	€ 689,74	€ 14.418,00	€ -	€ -	€ 85.412,28
ME	83014	Castell'Umberto	3.051	€ 324.016,90	€ -	€ -	€ 3.309,11	€ 6.354,00	€ -	€ -	€ 314.353,79
ME	83015	Castelmola	1.126	€ 79.102,61	€ -	€ -	€ -	€ 919,09	€ -	€ -	€ 78.183,52
ME	83016	Castoreale	2.396	€ 108.235,96	€ 3.979,66	€ -	€ 1.944,21	€ -	€ -	€ -	€ 102.312,09
ME	83017	Cesarò	2.379	€ 153.927,63	€ 4.005,51	€ -	€ 2.042,50	€ -	€ -	€ -	€ 147.879,62
ME	83018	Condò	481	€ 47.023,39	€ 710,02	€ -	€ 342,18	€ -	€ -	€ -	€ 45.971,19
ME	83019	Falcone	2.773	€ 114.669,39	€ 3.502,94	€ -	€ 1.928,65	€ 345,28	€ -	€ -	€ 108.892,52
ME	83020	Ficarra	1.418	€ 114.835,53	€ -	€ -	€ -	€ 15.963,00	€ -	€ -	€ 98.872,53
ME	83021	Fiumedinisi	1.375	€ 91.440,54	€ -	€ -	€ -	€ -	€ -	€ -	€ 91.440,54
ME	83022	Floresta	469	€ 58.163,46	€ -	€ -	€ 357,47	€ -	€ -	€ -	€ 57.805,99
ME	83023	Fondachelli-Fantina	1.070	€ 98.308,24	€ 1.835,79	€ -	€ 902,11	€ 6.135,00	€ -	€ -	€ 89.435,34
ME	83024	Forza d'Agro	898	€ 57.806,81	€ 545,37	€ -	€ -	€ -	€ -	€ -	€ 57.261,44
ME	83025	Francavilla di Sicilia	3.854	€ 243.373,95	€ 17.638,36	€ -	€ -	€ -	€ -	€ -	€ 225.735,59
ME	83026	Frazzanò	680	€ 41.170,46	€ -	€ -	€ 780,47	€ -	€ -	€ -	€ 40.389,99
ME	83027	Furci Siculo	3.323	€ 237.901,41	€ 5.539,77	€ -	€ -	€ 2.090,32	€ -	€ -	€ 230.271,32
ME	83028	Furnari	3.804	€ 166.955,73	€ 4.808,94	€ -	€ 2.364,15	€ -	€ -	€ -	€ 159.782,64
ME	83029	Gaggi	3.213	€ 157.906,05	€ -	€ -	€ -	€ -	€ -	€ -	€ 157.906,05
ME	83030	Galati Mamertino	2.516	€ 199.384,83	€ 4.616,47	€ -	€ 2.596,03	€ 27.801,00	€ -	€ -	€ 164.371,33
ME	83031	Gallodoro	363	€ 56.689,63	€ -	€ -	€ -	€ -	€ -	€ -	€ 56.689,63
ME	83032	Giardini-Naxos	9.337	€ 246.222,77	€ 13.979,40	€ -	€ -	€ 1.005,45	€ -	€ -	€ 231.237,92
ME	83033	Gioiosa Marea	6.942	€ 141.619,36	€ 9.787,00	€ -	€ 4.790,52	€ -	€ -	€ -	€ 127.041,84
ME	83034	Graniti	1.465	€ 72.074,63	€ 2.868,28	€ -	€ -	€ -	€ -	€ -	€ 69.206,35
ME	83035	Gualtieri Sicaminò	1.741	€ 112.766,31	€ 3.097,03	€ -	€ 1.524,26	€ 10.109,23	€ -	€ -	€ 98.035,79
ME	83036	Itala	1.615	€ 100.819,54	€ 4.425,35	€ -	€ 2.406,46	€ 3.914,00	€ -	€ -	€ 90.073,73
ME	83037	Leni	689	€ 101.648,51	€ -	€ -	€ -	€ -	€ -	€ -	€ 101.648,51
ME	83038	Letojanni	2.831	€ 139.879,12	€ -	€ -	€ -	€ -	€ -	€ -	€ 139.879,12
ME	83039	Librizzi	1.635	€ 98.232,95	€ 2.320,15	€ -	€ 1.259,84	€ -	€ -	€ -	€ 94.652,96
ME	83040	Limina	809	€ 61.162,48	€ -	€ -	€ -	€ -	€ -	€ -	€ 61.162,48
ME	83041	Lipari	12.819	€ 438.640,67	€ -	€ -	€ -	€ 607,79	€ -	€ -	€ 438.032,88
ME	83042	Longi	1.422	€ 87.670,01	€ -	€ -	€ 1.580,91	€ 12.750,00	€ -	€ -	€ 73.339,10
ME	83043	Malfa	976	€ 131.716,16	€ -	€ -	€ -	€ -	€ -	€ -	€ 131.716,16

Handwritten signature

Prov.	COD. ISTAT	Comune	Popolazione al 1° gen. 2018	Somme liquidate ed impegnate con il presente provvedimento a titolo di 4ª trimestralità anno 2019	Trattenute (1 rata trimestrale + interessi) di cui alle note n. 2613 del 22/01/2020 e n. 6797 del 12/02/2020 della Ragioneria Generale della Regione	Importi di competenza del Dip. Acqua e Rifiuti non ancora recuperati per incapienza delle somme liquidate a titolo 3ª trim. con il DDG n.438/2019	Trattenute (1 rata trimestrale + interessi) di cui alla nota n.8599 del 28/02/2020 del Dip.to reg.le Acqua e Rifiuti	Trattenute da operare ai sensi del c.24 art.7 della L.R. n.3/2016 e s.m.i.	Trattenute ai sensi dell'art.6 della L.R. n.17/2019	Quote complementari riferite alle "stabilizzazioni 2017" Impegnate con il DDG n.574/2019 (cfr. all. "g" nota Serv.2 n.1453 del 23.01.2019)	Somme da erogare a titolo di 4ª trimestralità 2019 al netto delle trattenute
A	B	C	D	E	F	G	H	I	L	M	N= E-F-G-H-I-L-M
ME	83044	Malvagna	688	€ 57.869,88	€ -	€ -	€ -	€ -	€ -	€ -	57.869,88
ME	83045	Mandanici	578	€ 46.303,52	€ -	€ -	€ -	€ -	€ -	€ -	46.303,52
ME	83046	Mazzarrà Sant'Andrea	1.499	€ 72.855,20	€ 2.295,59	€ -	€ 1.182,08	€ 1.672,52	€ -	€ -	67.705,01
ME	83047	Merì	2.296	€ 188.851,22	€ 3.028,10	€ -	€ 1.477,60	€ -	€ -	€ 1.761,41	182.584,11
ME	83048	Messina	234.293	€ 1.272.116,92	€ 240.056,58	€ -	€ 99.916,16	€ -	€ -	€ -	932.144,18
ME	83049	Milazzo	31.231	€ 175.442,51	€ -	€ -	€ 29.508,39	€ -	€ -	€ -	145.934,12
ME	83050	Militello Rosmarino	1.276	€ 99.588,98	€ -	€ -	€ 1.118,86	€ -	€ -	€ -	98.470,12
ME	83051	Mirto	953	€ 69.212,96	€ -	€ -	€ 1.080,71	€ 11.132,00	€ -	€ -	57.000,25
ME	83052	Mistretta	4.639	€ 224.974,76	€ -	€ -	€ -	€ 15.625,00	€ -	€ -	209.349,76
ME	83053	Mioia Alcantara	710	€ 59.024,57	€ -	€ -	€ -	€ -	€ -	€ -	49.628,57
ME	83054	Monforte San Giorgio	2.720	€ 110.666,50	€ 3.761,84	€ -	€ 2.053,08	€ -	€ -	€ -	104.851,58
ME	83055	Mongiuffi Melia	578	€ 46.942,27	€ -	€ -	€ -	€ -	€ -	€ -	46.942,27
ME	83056	Montagnareale	1.551	€ 110.000,27	€ 2.445,05	€ -	€ 1.197,63	€ -	€ -	€ -	106.357,59
ME	83057	Montalbano Elicona	2.187	€ 178.717,88	€ 3.461,82	€ -	€ 1.881,99	€ -	€ -	€ -	173.374,07
ME	83058	Motta Camastra	815	€ 55.439,96	€ -	€ -	€ 101,67	€ -	€ -	€ -	55.338,29
ME	83059	Motta d'Affermo	717	€ 54.637,80	€ -	€ -	€ 1.543,13	€ -	€ -	€ -	53.094,67
ME	83060	Naso	3.757	€ 221.211,89	€ -	€ -	€ 7.237,59	€ -	€ -	€ -	213.974,30
ME	83061	Nizza di Sicilia	3.671	€ 295.621,10	€ 11.899,04	€ -	€ -	€ 5.104,25	€ -	€ -	278.617,81
ME	83062	Novara di Sicilia	1.301	€ 82.736,95	€ 2.139,24	€ -	€ 1.166,52	€ -	€ -	€ -	79.431,19
ME	83063	Oliveri	2.138	€ 89.079,13	€ 7.026,55	€ -	€ 1.399,83	€ 1.343,48	€ -	€ -	79.309,27
ME	83064	Pace del Mela	6.266	€ 117.438,00	€ 8.370,06	€ -	€ 4.106,16	€ 7,37	€ -	€ -	104.954,41
ME	83065	Pagliara	1.146	€ 92.970,56	€ -	€ -	€ -	€ 3.970,00	€ -	€ -	89.000,56
ME	83066	Patti	13.266	€ 108.801,72	€ 17.723,16	€ -	€ 8.783,21	€ -	€ -	€ -	82.295,35
ME	83067	Pettineo	1.312	€ 76.418,10	€ -	€ -	€ 1.531,35	€ 21.278,00	€ -	€ -	53.608,75
ME	83068	Piraino	3.919	€ 413.759,48	€ 15.639,58	€ -	€ 2.208,62	€ 861,75	€ -	€ -	395.049,53
ME	83069	Raccuja	989	€ 113.680,36	€ -	€ -	€ 1.477,53	€ 4.194,07	€ -	€ -	108.008,76
ME	83070	Reitano	779	€ 52.803,27	€ -	€ -	€ 1.479,93	€ -	€ -	€ -	51.323,34
ME	83071	Roccafiorita	186	€ 51.668,52	€ -	€ -	€ -	€ -	€ -	€ -	51.668,52
ME	83072	Roccalumera	4.104	€ 220.654,34	€ 19.782,56	€ -	€ 808,79	€ 22.944,00	€ -	€ -	177.927,78
ME	83073	Roccalvaldina	1.108	€ 74.625,54	€ 1.652,36	€ -	€ -	€ -	€ -	€ -	72.164,39
ME	83074	Roccella Valdemone	640	€ 43.222,19	€ -	€ -	€ -	€ 1.612,65	€ -	€ -	41.609,54
ME	83075	Rodi Milici	2.048	€ 103.272,27	€ 3.177,27	€ -	€ -	€ 14.265,00	€ -	€ -	84.274,64
ME	83076	Rometta	6.584	€ 92.818,99	€ 8.587,00	€ -	€ 1.555,36	€ -	€ -	€ -	79.975,78
ME	83077	San Filippo del Mela	7.006	€ 125.030,88	€ 9.800,12	€ -	€ 4.256,21	€ -	€ -	€ -	110.299,46
ME	83078	San Fratello	3.592	€ 216.877,20	€ -	€ -	€ 4.931,30	€ -	€ -	€ -	213.319,34
ME	83079	San Marco d'Alunzio	1.925	€ 136.740,99	€ 3.434,17	€ -	€ 3.557,86	€ -	€ -	€ -	131.579,41
ME	83080	San Pier Niceto	2.770	€ 125.555,72	€ 4.157,27	€ -	€ 1.727,41	€ -	€ -	€ -	119.360,92
ME	83081	San Piero Patti	2.823	€ 184.673,50	€ 4.281,26	€ -	€ 2.037,53	€ -	€ -	€ -	178.059,19
ME	83082	San Salvatore di Fitalia	1.261	€ 89.820,29	€ -	€ -	€ -	€ 2.333,05	€ -	€ -	89.820,29

Prov.	COD. ISTAT	Comune	Popolazione al 1° gen. 2018	Somme liquidate ed impegnate con il presente provvedimento a titolo di 4ª trimestralità anno 2019	Trattentive (1 rata trimestrale + interessi) di cui alle note n. 2613 del 22/01/2020 e n. 6797 del 12/02/2020 della Ragioneria Generale della Regione	Importi di competenza del Dip. Acqua e Rifiuti non ancora recuperati per incapienza delle somme liquidate a titolo 3ª trim. con il DDG n.438/2019	Trattentive (1 rata trimestrale + interessi) di cui alla nota n.8599 del 28/02/2020 del Dip.to reg.le Acqua e Rifiuti	Trattentive da operare ai sensi del c.24 art.7 della L.R. n.3/2016 e s.m.i.	Trattentive ai sensi dell'art.6 della L.R. n.17/2019	Quote complementari riferite alle "stabilizzazioni 2017" Impegnate con il DDG n.574/2019 (cfr. all. "B" nota Serv.2 n.1453 del 23.01.2019)	Somme da erogare a titolo di 4ª trimestralità 2019 al netto delle trattentive
A	B	C	D	E	F	G	H	I	L	M	N= E-F-G-H-I-L-M
ME	83090	San Teodoro	1.360	€ 67.090,66	€ -	€ -	€ 1.210,07	€ 102,68	€ -	€ -	€ 65.777,91
ME	83083	Santa Domenica Vittoria	949	€ 72.107,76	€ -	€ -	€ 862,95	€ -	€ -	€ -	€ 71.244,81
ME	83086	Santa Lucia del Mela	4.584	€ 270.380,37	€ 6.599,82	€ -	€ 3.204,05	€ 19.563,00	€ -	€ -	€ 241.013,50
ME	83087	Santa Marina Salina	891	€ 125.514,52	€ -	€ -	€ -	€ -	€ -	€ -	€ 125.514,52
ME	83089	Santa Teresa di Riva	9.403	€ 128.479,81	€ -	€ -	€ 26.009,71	€ -	€ -	€ -	€ 128.479,81
ME	83084	Sant'Agata di Militello	12.393	€ 82.910,17	€ -	€ -	€ -	€ 710,92	€ -	€ -	€ 56.900,46
ME	83085	Sant'Agata di Militello	1.520	€ 75.619,57	€ -	€ -	€ -	€ -	€ -	€ -	€ 74.908,65
ME	83088	Sant'Angelo di Brolo	2.983	€ 186.727,20	€ 5.264,70	€ -	€ 2.566,35	€ 18,00	€ -	€ -	€ 178.878,15
ME	83091	Santo Stefano di Camastra	4.670	€ 330.652,07	€ 13.483,11	€ -	€ 9.923,46	€ 474,06	€ -	€ -	€ 306.771,44
ME	83092	Saponara	3.925	€ 231.115,07	€ 5.484,50	€ -	€ 2.690,78	€ -	€ -	€ -	€ 222.939,79
ME	83093	Savoca	1.715	€ 72.975,55	€ -	€ -	€ -	€ -	€ -	€ -	€ 72.975,55
ME	83094	Scaletta Zanclea	2.060	€ 88.412,09	€ 11.760,58	€ -	€ 3.324,61	€ -	€ -	€ -	€ 73.326,90
ME	83095	Sinagra	2.643	€ 161.834,39	€ 6.663,30	€ -	€ 2.438,20	€ -	€ -	€ -	€ 152.732,89
ME	83096	Spadafora	4.983	€ 409.278,09	€ 7.131,86	€ -	€ 3.484,02	€ -	€ -	€ -	€ 398.662,21
ME	83097	Taormina	10.872	€ 141.745,49	€ -	€ -	€ -	€ 14.000,00	€ -	€ -	€ 127.745,49
ME	83106	Terme Vigliatore	7.359	€ 92.968,56	€ -	€ -	€ 4.583,99	€ 1.101,61	€ -	€ -	€ 87.282,96
ME	83098	Torregrotta	7.403	€ 105.461,45	€ 8.067,66	€ -	€ 4.417,23	€ -	€ -	€ -	€ 92.976,56
ME	83108	Torrenova	4.446	€ 267.395,44	€ -	€ -	€ -	€ 1.210,33	€ -	€ -	€ 266.185,11
ME	83099	Tortorici	6.259	€ 150.553,46	€ 52.464,87	€ -	€ 6.021,82	€ -	€ -	€ -	€ 92.066,77
ME	83100	Tripi	847	€ 61.797,72	€ 1.269,47	€ -	€ 699,91	€ -	€ -	€ -	€ 59.828,34
ME	83101	Tusa	2.823	€ 150.613,51	€ -	€ -	€ 4.298,01	€ 12.911,50	€ -	€ -	€ 133.404,00
ME	83102	Ucria	1.014	€ 119.994,37	€ -	€ -	€ 872,57	€ -	€ -	€ -	€ 119.121,80
ME	83103	Valdina	1.322	€ 59.348,77	€ 1.691,15	€ -	€ 824,34	€ -	€ -	€ -	€ 56.833,28
ME	83104	Venetico	3.979	€ 207.723,76	€ 6.682,74	€ -	€ 2.566,35	€ -	€ -	€ 4.056,74	€ 194.417,93
ME	83105	Villafraanca Tirrena	8.469	€ 117.713,70	€ 11.824,16	€ -	€ 6.054,37	€ 7,73	€ -	€ -	€ 99.827,44
PA	82001	Alia	3.528	€ 182.991,19	€ 17.194,24	€ -	€ 4.985,46	€ -	€ -	€ -	€ 160.811,49
PA	82002	Alimena	1.955	€ 123.066,68	€ -	€ -	€ -	€ 10.613,61	€ -	€ -	€ 112.453,07
PA	82003	Aliminusa	1.192	€ 81.562,83	€ 7.507,79	€ -	€ -	€ -	€ -	€ -	€ 74.055,04
PA	82004	Altavilla Milicia	8.340	€ 138.799,14	€ 20.929,66	€ -	€ 6.436,93	€ -	€ -	€ -	€ 111.432,55
PA	82005	Altofonte	10.218	€ 76.963,87	€ 10.073,84	€ -	€ 15.809,44	€ 1.799,65	€ -	€ -	€ 49.280,94
PA	82006	Bagheria	55.047	€ 256.661,70	€ 200.529,35	€ 725.201,83	€ 73.302,97	€ -	€ -	€ -	€ 0,00
PA	82007	Balestrate	6.446	€ 95.218,36	€ -	€ -	€ 4.663,92	€ -	€ 1.290,14	€ -	€ 89.264,30
PA	82008	Baucina	1.950	€ 86.640,33	€ 8.410,55	€ -	€ 8.927,12	€ 6.509,00	€ -	€ -	€ 62.793,66
PA	82009	Belmonte Mezzagno	11.239	€ 94.390,37	€ 19.826,09	€ -	€ 17.233,52	€ -	€ -	€ -	€ 57.330,76
PA	82010	Bisacchino	4.477	€ 196.352,35	€ -	€ -	€ 8.441,33	€ -	€ -	€ -	€ 187.911,02
PA	82082	Bluffi	973	€ 64.823,07	€ -	€ -	€ -	€ -	€ -	€ -	€ 64.823,07
PA	82011	Bolognetta	4.161	€ 176.154,93	€ 12.917,77	€ -	€ -	€ -	€ -	€ -	€ 163.237,16
PA	82012	Bompietro	1.337	€ 94.521,52	€ -	€ -	€ -	€ 4.748,94	€ -	€ -	€ 89.772,58
PA	82013	Borgetto	7.374	€ 103.320,38	€ -	€ -	€ 4.793,48	€ 10.718,00	€ 1.394,44	€ -	€ 86.414,46

Prov.	COD. ISTAT	Comune	Popolazione al 1° gen. 2018	Somme liquidate ed impegnate con il presente provvedimento a titolo di 4ª trimestralità anno 2019	Trattenute (1 rata trimestrale + interessi) di cui alle note n. 2613 del 22/01/2020 e n. 6797 del 12/02/2020 della Ragioneria Generale della Regione	Importi di competenza del Dip. Acqua e Rifiuti non ancora recuperati per incapienza delle somme liquidate a titolo 3ª trim. con il DDG n.438/2019	Trattenute (1 rata trimestrale + interessi) di cui alla nota n.8599 del 28/02/2020 del Dip.to reg.le Acqua e Rifiuti	Trattenute da operare ai sensi dell'art.6 c.24 art.7 della L.R. n.3/2016 e s.m.i.	Trattenute ai sensi dell'art.6 della L.R. n.17/2019	Quote complementari riferite alle "stabilizzazioni 2017" impegnate con il DDG n.574/2019 (cfr. all. "g" nota Serv.2 n.1453 del 23.01.2019)	Somme da erogare a titolo di 4ª trimestralità 2019 al netto delle trattenute
A	B	C	D	E	F	G	H	I	L	M	N= E-F-G-H-I-L-M
PA	82014	Caccamo	8.139	€ 130.582,82	€ 11.210,22	€ -	€ -	€ 1.305,82	€ -	€ -	€ 118.066,78
PA	82015	Caltavuturo	3.926	€ 275.894,38	€ 3.337,27	€ -	€ -	€ 17.300,37	€ -	€ -	€ 255.256,74
PA	82016	Campofelice di Fitalia	496	€ 32.240,96	€ 2.362,88	€ -	€ 609,71	€ -	€ -	€ -	€ 29.268,37
PA	82017	Campofelice di Roccella	7.516	€ 95.468,65	€ 21.638,86	€ -	€ -	€ 179,55	€ -	€ -	€ 73.650,24
PA	82018	Campoflorito	1.261	€ 60.514,72	€ 673,52	€ -	€ 2.332,20	€ -	€ -	€ -	€ 57.509,00
PA	82019	Camporeale	3.238	€ 380.017,09	€ -	€ -	€ 6.232,96	€ -	€ -	€ -	€ 373.784,13
PA	82020	Capaci	11.549	€ 97.198,44	€ -	€ -	€ 10.532,36	€ 905,34	€ 2.364,08	€ -	€ 83.396,66
PA	82021	Carini	38.936	€ 141.922,82	€ -	€ -	€ 51.729,46	€ -	€ 5.536,68	€ -	€ 84.656,68
PA	82022	Castelbuono	8.688	€ 24.582,28	€ -	€ -	€ -	€ -	€ -	€ -	€ 24.582,28
PA	82023	Casteldaccia	11.655	€ 92.821,66	€ 35.054,68	€ -	€ 11.401,42	€ 11.673,00	€ -	€ -	€ 34.692,56
PA	82024	Castellana Sicula	3.287	€ 171.741,22	€ -	€ -	€ -	€ -	€ -	€ -	€ 171.741,22
PA	82025	Castonovo di Sicilia	3.019	€ 248.625,76	€ 14.122,06	€ -	€ 3.501,47	€ 36.934,00	€ -	€ -	€ 194.068,23
PA	82026	Cefalà Diana	1.030	€ 76.693,03	€ 4.884,71	€ -	€ 1.515,56	€ -	€ -	€ -	€ 70.292,76
PA	82027	Cefalù	14.298	€ 126.779,87	€ 64.632,37	€ -	€ 35.154,75	€ 1.548,45	€ -	€ -	€ 25.444,30
PA	82028	Cerda	5.176	€ 105.577,33	€ -	€ -	€ -	€ -	€ -	€ -	€ 105.577,33
PA	82029	Chiusa Sclafani	2.763	€ 144.677,79	€ 3.444,01	€ -	€ 5.551,88	€ 14.985,47	€ -	€ -	€ 120.696,43
PA	82030	Ciminna	3.697	€ 189.556,81	€ 15.995,08	€ -	€ 4.111,18	€ -	€ 2.193,05	€ -	€ 169.450,55
PA	82031	Cinisi	12.250	€ 206.719,58	€ -	€ -	€ 8.043,21	€ -	€ -	€ -	€ 196.483,32
PA	82032	Collesano	4.020	€ 216.638,54	€ 5.984,89	€ -	€ -	€ -	€ -	€ -	€ 210.653,65
PA	82033	Contessa Entellina	1.707	€ 101.559,14	€ -	€ -	€ 3.302,23	€ -	€ -	€ -	€ 98.256,91
PA	82034	Corleone	11.128	€ 130.294,99	€ 11.748,07	€ -	€ 18.575,06	€ -	€ -	€ -	€ 99.971,86
PA	82035	Ficarazzi	13.080	€ 103.928,34	€ 38.835,47	€ -	€ 12.265,73	€ 1.070,59	€ -	€ -	€ 51.756,55
PA	82036	Gangi	6.668	€ 118.574,54	€ -	€ -	€ -	€ -	€ -	€ -	€ 118.574,54
PA	82037	Geraci Siculo	1.820	€ 128.486,27	€ -	€ -	€ -	€ 11.991,24	€ -	€ -	€ 116.495,03
PA	82038	Giardinello	2.304	€ 85.826,53	€ -	€ -	€ 826,00	€ -	€ 401,78	€ -	€ 84.598,75
PA	82039	Giuliana	1.860	€ 100.088,02	€ 336,55	€ -	€ 3.838,84	€ -	€ -	€ -	€ 95.912,63
PA	82040	Godrano	1.159	€ 84.848,53	€ 10.911,25	€ -	€ 1.167,16	€ -	€ -	€ -	€ 72.770,12
PA	82041	Gratteri	926	€ 75.354,30	€ -	€ -	€ -	€ -	€ -	€ -	€ 75.354,30
PA	82042	Isnello	1.545	€ 99.193,50	€ 1.441,89	€ -	€ -	€ -	€ -	€ -	€ 97.751,61
PA	82043	Isola delle Femmine	7.249	€ 137.009,19	€ -	€ -	€ 14.931,20	€ -	€ 1.376,96	€ -	€ 120.701,03
PA	82044	Lascari	3.619	€ 163.572,78	€ -	€ -	€ -	€ -	€ -	€ -	€ 163.572,78
PA	82045	Lercara Friddi	6.764	€ 159.534,48	€ 30.525,48	€ -	€ 8.870,36	€ -	€ -	€ -	€ 120.138,64
PA	82046	Marineo	6.541	€ 148.205,00	€ 13.701,03	€ -	€ 8.294,82	€ -	€ -	€ -	€ 126.209,15
PA	82047	Mezzojuso	2.877	€ 150.271,48	€ 12.192,95	€ -	€ 4.703,47	€ 7.456,90	€ -	€ -	€ 125.918,16
PA	82048	Misilmeri	29.376	€ 142.782,88	€ 98.522,11	€ 79.093,87	€ 33.762,89	€ -	€ -	€ -	€ 0,00
PA	82049	Monreale	39.047	€ 184.106,20	€ 70.034,25	€ -	€ 52.443,57	€ -	€ -	€ 2.513,90	€ 59.114,48
PA	82050	Montelepre	6.142	€ 98.197,33	€ -	€ -	€ 4.617,16	€ -	€ -	€ -	€ 92.226,52
PA	82051	Montemaggiore Belsito	3.247	€ 294.106,16	€ -	€ -	€ -	€ -	€ -	€ -	€ 294.106,16
PA	82052	Palazzo Adriano	2.072	€ 140.651,32	€ -	€ -	€ 4.313,54	€ -	€ -	€ -	€ 136.337,78

(*)

Prov.	COD. ISTAT	Comune	Popolazione al 1° gen. 2018	Somme liquidate ed impegnate con il presente provvedimento a titolo di 4ª trimestralità anno 2019	Trattenute (1 rata trimestrale + interessi) di cui alle note n. 2613 del 22/01/2020 e n. 6797 del 12/02/2020 della Ragioneria Generale della Regione	Importi di competenza del Dip. Acqua e Rifiuti non ancora recuperati per incapienza delle somme liquidate a titolo 3ª trim. con il DDG n.438/2019	Trattenute (1 rata trimestrale + interessi) di cui alla nota n.8599 del 28/02/2020 del Dip.to reg. le Acqua e Rifiuti	Trattenute da operare ai sensi del c.24 art.7 della L.R. n.3/2016 e s.m.i.	Trattenute ai sensi dell'art.6 della L.R. n.17/2019	Quote complementari riferite alle "stabilizzazioni 2017" impegnate con il DDG n.574/2019 (cfr. all. "b" nota Serv.2 n.1453 del 23.01.2019)	Somme da erogare a titolo di 4ª trimestralità 2019 al netto delle trattenute
A	B	C	D	E	F	G	H	I	L	M	N= E-F-G-H-I-L-M
PA	82053	Palermo	668.405	€ 3.461.520,47	€ 369.317,81	€ -	€ -	€ 18.053,63	€ -	€ -	€ 3.074.149,03
PA	82054	Partinico	31.786	€ 358.889,51	€ -	€ -	€ 35.041,97	€ -	€ 6.641,52	€ -	€ 317.206,02
PA	82055	Petralia Soprana	3.242	€ 206.360,39	€ -	€ -	€ -	€ 5.422,08	€ -	€ -	€ 200.938,31
PA	82056	Petralia Sottana	2.730	€ 177.660,27	€ -	€ -	€ -	€ -	€ -	€ -	€ 177.660,27
PA	82057	Piana degli Albanesi	6.157	€ 101.604,09	€ 890,21	€ -	€ 10.422,67	€ 10.542,00	€ -	€ -	€ 79.749,21
PA	82058	Polizzi Generosa	3.241	€ 249.422,32	€ -	€ -	€ -	€ 26.001,00	€ -	€ -	€ 223.421,32
PA	82059	Pollina	2.950	€ 136.510,55	€ -	€ -	€ -	€ -	€ -	€ -	€ 136.510,55
PA	82060	Prizzi	4.716	€ 163.629,96	€ 7.427,01	€ -	€ 9.720,95	€ 10.648,80	€ -	€ -	€ 135.833,20
PA	82061	Roccamena	1.479	€ 91.373,83	€ 268,36	€ -	€ 3.075,20	€ -	€ -	€ -	€ 88.030,27
PA	82062	Roccapalumba	2.411	€ 134.821,24	€ 11.337,86	€ -	€ 2.909,18	€ 3.089,19	€ -	€ -	€ 117.485,01
PA	82063	San Cipirello	5.347	€ 91.549,51	€ -	€ -	€ 8.400,05	€ -	€ -	€ -	€ 83.149,46
PA	82064	San Giuseppe Jato	8.634	€ 147.033,62	€ -	€ -	€ 14.612,38	€ -	€ -	€ -	€ 132.421,24
PA	82065	San Mauro Castelverde	1.590	€ 123.232,34	€ -	€ -	€ -	€ 40,50	€ -	€ -	€ 123.191,84
PA	82066	Santa Cristina Gela	1.008	€ 67.848,62	€ 122,53	€ -	€ 1.444,73	€ 2.259,94	€ -	€ -	€ 64.021,42
PA	82067	Santa Flavia	11.212	€ 85.328,09	€ 39.422,49	€ -	€ 12.239,83	€ -	€ -	€ -	€ 33.665,77
PA	82068	Sciarra	2.813	€ 120.795,55	€ -	€ -	€ -	€ -	€ -	€ -	€ 120.795,55
PA	82081	Scillato	614	€ 55.535,11	€ -	€ -	€ -	€ -	€ -	€ -	€ 55.535,11
PA	82069	Scalfani Bagni	426	€ 76.148,06	€ -	€ -	€ -	€ -	€ -	€ -	€ 76.148,06
PA	82070	Termini Imerese	26.029	€ 117.930,40	€ 28.802,92	€ -	€ -	€ -	€ -	€ -	€ 89.127,48
PA	82071	Terrasini	12.535	€ 81.864,60	€ -	€ -	€ -	€ -	€ 2.272,60	€ -	€ 79.592,00
PA	82072	Torretta	4.263	€ 208.870,70	€ -	€ -	€ 201,91	€ -	€ 780,55	€ -	€ 207.888,24
PA	82073	Trabia	10.430	€ 105.664,30	€ 55.541,91	€ -	€ -	€ 10.775,90	€ -	€ -	€ 39.346,49
PA	82074	Trappeto	3.141	€ 168.308,88	€ -	€ -	€ 2.062,77	€ -	€ 617,10	€ -	€ 165.629,01
PA	82075	Ustica	1.307	€ 133.372,81	€ -	€ -	€ -	€ -	€ -	€ -	€ 133.372,81
PA	82076	Valledolmo	3.500	€ 213.134,62	€ 6.764,37	€ -	€ -	€ -	€ -	€ -	€ 206.370,25
PA	82077	Ventimiglia di Sicilia	1.890	€ 80.625,52	€ 9.045,57	€ -	€ 2.229,79	€ -	€ -	€ -	€ 69.350,16
PA	82078	Vicari	2.664	€ 148.218,77	€ 6.385,85	€ -	€ -	€ -	€ -	€ -	€ 141.832,92
PA	82079	Villabate	20.051	€ 103.423,76	€ 75.835,10	€ 166.686,65	€ 26.387,48	€ -	€ -	€ -	€ 0,00
PA	82080	Villafriati	3.310	€ 323.853,88	€ 13.910,10	€ -	€ 3.449,21	€ 31.883,15	€ -	€ -	€ 274.611,42
RG	88001	Acate	11.325	€ 99.236,22	€ 7.814,31	€ -	€ 1.314,10	€ 702,88	€ -	€ -	€ 89.404,93
RG	88002	Chiaromonte Gulfi	8.126	€ 169.048,91	€ -	€ -	€ 1.263,56	€ -	€ -	€ -	€ 167.785,35
RG	88003	Comiso	29.845	€ 180.552,94	€ 31.715,01	€ -	€ 4.389,81	€ 12.826,22	€ -	€ -	€ 131.621,90
RG	88004	Giarratana	2.962	€ 158.886,25	€ -	€ -	€ -	€ -	€ -	€ -	€ 158.886,25
RG	88005	Ispica	16.307	€ 129.728,58	€ 2.792,98	€ -	€ 2.256,03	€ -	€ -	€ -	€ 124.679,57
RG	88006	Modica	54.530	€ 390.072,34	€ 238.840,91	€ -	€ 7.962,69	€ 2.401,62	€ -	€ -	€ 140.867,12
RG	88007	Monterosso Almo	2.953	€ 220.835,72	€ -	€ -	€ 519,20	€ 77,12	€ -	€ -	€ 220.239,40
RG	88008	Pozzallo	19.466	€ 205.784,94	€ 70.970,33	€ -	€ 2.752,25	€ 924,07	€ -	€ -	€ 131.138,29
RG	88009	Ragusa	73.638	€ 505.135,27	€ -	€ -	€ 10.543,09	€ -	€ -	€ -	€ 494.592,18
RG	88010	Santa Croce Camerina	10.955	€ 115.854,78	€ 17.207,90	€ -	€ 1.413,36	€ -	€ -	€ -	€ 97.233,52

Prov.	COD. ISTAT	Comune	Popolazione al 1° gen. 2018	Somme liquidate ed impegnate con il presente provvedimento a titolo di 4ª trimestralità anno 2019	Trattenute (1 rata trimestrale + interessi) di cui alle note n. 2613 del 22/01/2020 e n. 6797 del 12/02/2020 della Ragioneria Generale della Regione	Importi di competenza del Dip. Acqua e Rifiuti non ancora recuperati per incapienza delle somme liquidate a titolo 3ª trim. con il DDG n.438/2019	Trattenute (1 rata trimestrale + interessi) di cui alla nota n.8599 del 28/02/2020 del Dip.to reg.le Acqua e Rifiuti	Trattenute da operare ai sensi del c.24 art.7 della L.R. n.3/2016 e s.m.i.	Trattenute ai sensi dell'art.6 della L.R. n.17/2019	Quote complementari riferite alle "stabilizzazioni 2017" impegnate con il DDG n.574/2019 (cfr. all. "g" nota Serv.2 n.1453 del 23.01.2019)	Somme da erogare a titolo di 4ª trimestralità 2019 al netto delle trattenute
A	B	C	D	E	F	G	H	I	L	M	N= E-F-G-H-I-L-M
RG	88011	Scicli	27.051	€ 218.849,99	€ 4.783,40	€ -	€ 3.945,98	€ 159,48	€ -	€ -	€ 209.961,13
RG	88012	Vittoria	64.212	€ 392.303,06	€ 10.219,08	€ -	€ 9.068,21	€ -	€ -	€ -	€ 373.015,77
SR	89001	Augusta	35.854	€ 325.706,44	€ 18.629,90	€ -	€ 78.772,45	€ -	€ -	€ -	€ 228.304,09
SR	89002	Avola	31.408	€ 365.627,03	€ 20.530,82	€ -	€ 253,29	€ -	€ -	€ -	€ 344.842,92
SR	89003	Buccheri	1.951	€ 155.094,99	€ -	€ -	€ -	€ -	€ -	€ -	€ 155.094,99
SR	89004	Buscemi	1.022	€ 72.859,85	€ -	€ -	€ -	€ 6.350,00	€ -	€ -	€ 66.509,85
SR	89005	Canicattini Bagni	7.032	€ 151.168,39	€ -	€ -	€ -	€ 1.115,62	€ -	€ -	€ 150.052,77
SR	89006	Carlentini	17.741	€ 130.822,52	€ -	€ -	€ -	€ 1.549,65	€ -	€ -	€ 129.272,87
SR	89007	Cassaro	779	€ 48.667,51	€ -	€ -	€ -	€ -	€ -	€ -	€ 48.667,51
SR	89008	Ferla	2.447	€ 160.679,41	€ -	€ -	€ -	€ -	€ -	€ -	€ 160.679,41
SR	89009	Florida	22.694	€ 156.339,79	€ -	€ -	€ -	€ -	€ -	€ -	€ 156.339,79
SR	89010	Francofonte	12.661	€ 108.843,10	€ -	€ -	€ 9.288,89	€ 13.718,00	€ -	€ -	€ 85.836,21
SR	89011	Lentini	23.526	€ 128.123,18	€ 21.071,77	€ -	€ 9.068,93	€ -	€ -	€ -	€ 97.982,48
SR	89012	Mellilli	13.519	€ 106.288,55	€ -	€ -	€ -	€ -	€ -	€ -	€ 106.288,55
SR	89013	Noto	24.028	€ 155.621,24	€ 8.029,74	€ -	€ -	€ -	€ -	€ -	€ 147.591,50
SR	89014	Pachino	22.237	€ 139.824,98	€ 25.169,07	€ -	€ -	€ -	€ -	€ -	€ 114.655,91
SR	89015	Palizzolo Acreide	8.665	€ 137.775,03	€ -	€ -	€ 4.058,69	€ 24.363,68	€ -	€ -	€ 109.352,66
SR	89020	Portopalo di Capo Passero	3.932	€ 221.633,13	€ -	€ -	€ -	€ 148,60	€ -	€ -	€ 221.484,53
SR	89021	Priolo Gargallo	11.883	€ 105.776,12	€ -	€ -	€ -	€ -	€ -	€ -	€ 105.776,12
SR	89016	Rosolini	21.206	€ 124.702,78	€ 18.473,72	€ -	€ 5.775,06	€ -	€ -	€ -	€ 100.454,00
SR	89017	Siracusa	121.605	€ 687.597,95	€ -	€ -	€ -	€ -	€ -	€ -	€ 687.597,95
SR	89018	Solarino	8.130	€ 149.245,37	€ -	€ -	€ -	€ -	€ -	€ -	€ 149.245,37
SR	89019	Sortino	8.561	€ 223.551,01	€ -	€ -	€ -	€ -	€ -	€ -	€ 223.551,01
TP	81001	Alcamo	45.273	€ 375.199,71	€ -	€ -	€ -	€ -	€ -	€ -	€ 375.199,71
TP	81002	Busetto Palizzolo	2.928	€ 147.283,91	€ -	€ -	€ -	€ -	€ -	€ -	€ 147.283,91
TP	81003	Calatafimi-Segesta	6.537	€ 117.794,01	€ -	€ -	€ -	€ 25.892,00	€ -	€ -	€ 91.902,01
TP	81004	Campobello di Mazara	11.769	€ 100.875,53	€ 13.280,40	€ -	€ -	€ -	€ -	€ -	€ 87.595,13
TP	81005	Castellammare del Golfo	15.209	€ 102.542,16	€ -	€ -	€ -	€ -	€ -	€ -	€ 102.542,16
TP	81006	Castelvetrano	31.503	€ 145.215,98	€ 18.272,60	€ -	€ 18.849,09	€ -	€ -	€ -	€ 108.094,29
TP	81007	Custonaci	5.571	€ 195.794,94	€ -	€ -	€ -	€ 436,46	€ -	€ 3.798,54	€ 191.559,94
TP	81008	Erice	27.655	€ 162.858,93	€ -	€ -	€ -	€ 6.737,14	€ -	€ -	€ 156.121,79
TP	81009	Favignana	4.351	€ 645.716,34	€ -	€ -	€ -	€ 2.417,03	€ -	€ -	€ 643.299,31
TP	81010	Gibellina	4.016	€ 216.305,63	€ -	€ -	€ -	€ -	€ -	€ -	€ 216.305,63
TP	81011	Marsala	82.802	€ 461.843,51	€ -	€ -	€ -	€ -	€ -	€ -	€ 461.843,51
TP	81012	Mazara del Vallo	51.488	€ 252.007,21	€ 46.872,01	€ -	€ 35.302,37	€ -	€ -	€ -	€ 169.832,83
TP	81013	Paceco	11.307	€ 85.370,33	€ -	€ -	€ -	€ 589,92	€ -	€ -	€ 84.780,41
TP	81014	Pantelleria	7.759	€ 397.456,78	€ 16.619,31	€ -	€ -	€ -	€ -	€ -	€ 380.837,47
TP	81015	Pantanna	10.422	€ 72.105,03	€ 7.030,80	€ -	€ -	€ 7.975,73	€ -	€ -	€ 57.098,50
TP	81024	Petrosino	8.181	€ 141.006,67	€ 7.665,33	€ -	€ -	€ -	€ -	€ -	€ 133.341,34

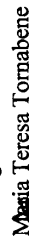
Prov.	COD. ISTAT	Comune	Popolazione al 1° gen. 2018	Somme liquidate ed impegnate con il presente provvedimento a titolo di 4ª trimestralità anno 2019	Trattenute (1 rata trimestrale + interessi) di cui alle note n. 2613 del 22/01/2020 e n. 6797 del 12/02/2020 della Ragioneria Generale della Regione	Importi di competenza del Dip. Acqua e Rifiuti non ancora recuperati per incapienza delle somme liquidate a titolo 3ª trim. con il DDG n.438/2019	Trattenute (1 rata trimestrale + interessi) di cui alla nota n.8599 del 28/02/2020 del Dip.to reg.le Acqua e Rifiuti	Trattenute da operare ai sensi del c.24 art.7 della L.R. n.3/2016 e s.m.i.	Trattenute ai sensi dell'art.6 della L.R. n.17/2019	Quote complementari riferite alle "stabilizzazioni 2017" Impegnate con il DDG n.574/2019 (cfr. all. "B" nota Serv.2 n.1453 del 23.01.2019)	Somme da erogare a titolo di 4ª trimestralità 2019 al netto delle trattenute
A	B	C	D	E	F	G	H	I	L	M	N= E-F-G-H-I-L-M
TP	81016	Poggioreale	1.476	€ 120.073,22	€ -	€ -	€ 990,87	€ -	€ -	€ -	€ 119.082,35
TP	81017	Salaparuta	1.670	€ 144.141,21	€ -	€ -	€ 1.055,32	€ -	€ -	€ -	€ 143.085,89
TP	81018	Salemi	10.647	€ 85.963,64	€ 9.218,16	€ -	€ 7.291,10	€ 9.256,68	€ -	€ -	€ 60.197,70
TP	81020	San Vito Lo Capo	4.708	€ 236.572,00	€ -	€ -	€ -	€ -	€ -	€ -	€ 236.572,00
TP	81019	Santa Ninfa	4.953	€ 381.279,10	€ 3.281,04	€ -	€ 3.069,28	€ 4.099,00	€ -	€ -	€ 370.829,78
TP	81021	Trapani	67.923	€ 360.363,51	€ -	€ -	€ -	€ -	€ -	€ -	€ 360.363,51
TP	81022	Valderice	12.253	€ 124.362,20	€ -	€ -	€ -	€ -	€ -	€ 35.621,76	€ 88.740,44
TP	81023	Vita	1.997	€ 97.617,05	€ -	€ -	€ 1.393,66	€ -	€ -	€ -	€ 96.223,39
		TOTALI	5.026.989	€ 67.686.251,60	€ 6.227.248,21	€ 1.228.998,57	€ 1.815.964,70	€ 1.676.508,91	€ 26.222,55	€ 114.615,74	€ 57.899.855,33

(*) Trattenute operate nei limiti dell'importo liquidato a titolo di 4ª trimestralità anno 2019

Il Funzionario Direttivo

Emanuela Santomauro


Il Dirigente del Servizio

Maria Teresa Tornabene


Il Dirigente Generale

Margherita Rizza
