

REPUBBLICA ITALIANA



REGIONE SICILIANA

L'Assessore per le Autonomie Locali e la Funzione Pubblica
di concerto con
l'Assessore per l'Economia

VISTO lo Statuto della Regione Siciliana;

VISTA la legge regionale 16 dicembre 2008, n. 19, recante norme per la riorganizzazione dei Dipartimenti regionali - Ordinamento del Governo e dell'Amministrazione della Regione;

VISTO il Decreto del Presidente della Regione Siciliana 18 gennaio 2013, n. 6 concernente "Regolamento di attuazione del Titolo II della legge regionale 16 dicembre 2008, n. 19. Rimodulazione degli assetti organizzativi dei Dipartimenti regionali di cui al D.P. Reg. 5 dicembre 2009, n. 12 e successive modifiche e integrazioni", come modificato con il Decreto del Presidente della Regione Siciliana 14 giugno 2016, n. 12;

VISTO il Decreto Legislativo 18 agosto 2000 n. 267 – Testo unico delle leggi sull'ordinamento degli enti locali e s.m.i. e, in particolare, l'art.156;

VISTA la legge regionale 8 maggio 2018, n. 8 "Disposizioni programmatiche e correttive per l'anno 2018. Legge di Stabilità regionale";

VISTA la legge regionale 8 maggio 2018, n. 9 che ha approvato il Bilancio per l'esercizio finanziario 2018 e il bilancio pluriennale della Regione per il triennio 2018-2020;

VISTA la Delibera n. 195 dell'11 maggio 2018 con la quale la Giunta Regionale ha approvato il documento tecnico di accompagnamento ed il bilancio finanziario gestionale per l'anno 2018;

VISTO il comma 5 dell'art. 6 della legge regionale 28 gennaio 2014, n. 5 e s.m.i., con il quale è stato istituito il Fondo per gli investimenti dei comuni;

VISTO il comma 6 dell'art. 6 della legge regionale 28 gennaio 2014, n. 5 e s.m.i., il quale tra l'altro prevede che le assegnazioni del Fondo degli investimenti per i comuni possono essere destinate dai comuni assegnatari al pagamento delle quote capitale delle rate di ammortamento dei mutui accesi per il finanziamento di spese di investimento;

VISTO il comma 8 dell'art. 4 della legge regionale 17 marzo 2016, n. 3 - come modificato dalla lett. b) del comma 11 dell'articolo 1 della legge regionale 29 dicembre 2016, n. 27 – che, tra l'altro, ha previsto di destinare l'importo di 115.000.000,00 di euro - quale quota parte delle risorse accantonate in attesa della verifica dei risultati del settore sanitario - al finanziamento del Fondo investimenti dei comuni per l'anno 2018;

VISTO l'allegato 3 di cui al comma 6 dell'art. 2 della legge regionale 11 maggio 2018, n. 8 che destina tra l'altro la somma di 115.000.000 di euro per il Fondo investimenti Comuni;

VISTO il DD n. 1963 del 12 settembre 2018 con il quale il Ragioniere Generale – a seguito di autorizzazione con delibera di Giunta Regionale n. 304 del 28 agosto 2018 - ha iscritto al capitolo 590402 del bilancio della Regione per l'esercizio finanziario 2018, destinato al finanziamento delle spese di investimento dei Comuni, la somma di 57.500.000,00 di euro, in termini di competenza e cassa;

VISTO il DD n. 2398 del 10 ottobre 2018 con il quale il Ragioniere Generale – a seguito di autorizzazione con delibera di Giunta Regionale n. 357 del 3 ottobre 2018 - ha iscritto al capitolo 590402 del bilancio della Regione per l'esercizio finanziario 2018, destinato al finanziamento delle spese di investimento dei Comuni, la somma di 57.338.519,92 di euro, in termini di competenza e cassa;

A handwritten signature in black ink, appearing to be the name of the official.

CONSIDERATO che ai sensi del comma 3 dell'art. 6 della legge regionale n. 5/2014, il riparto del Fondo investimenti dei comuni è effettuato con decreto dell'Assessore regionale per le Autonomie locali e la Funzione pubblica, di concerto con l'Assessore regionale per l'Economia, previo parere della Conferenza Regione – Autonomie Locali;

VISTO il documento di sintesi delle decisioni assunte dalla Conferenza Regione – Autonomie locali nella seduta del 30 ottobre 2018 - trasmesso ai componenti della Conferenza medesima con nota prot. n. 16814 del 15 novembre 2018 - dal quale si evince la determinazione di procedere al riparto del Fondo investimento dei comuni per l'anno 2018, per le somme effettivamente disponibili pari a **114.838.520,92 euro**, assegnando ai comuni con popolazione inferiore ai 5.000 abitanti, la stessa assegnazione dell'anno 2016 ed a quelli con popolazione superiore ai 5.000 abitanti, la rimanente quota da ripartire in proporzione alle assegnazioni medie del triennio 2014/2016;

RITENUTO, per quanto sopra rappresentato, di dovere provvedere al riparto del Fondo per gli investimenti dei Comuni per l'anno 2018 secondo i criteri valutati positivamente dalla Conferenza Regione – Autonomie locali nella seduta del 30 ottobre 2018, come risulta dall'allegato prospetto facente parte integrante del presente decreto;

per le motivazioni in premessa riportate

DECRETA

Art. 1

E'approvato il riparto della somma complessiva di **114.838.520,92 euro** da destinare a titolo di assegnazione per il corrente anno a valere del Fondo investimenti dei Comuni di cui al comma 5 dell'art. 6 della legge regionale 28 gennaio 2014, n. 5 e s.m.i., come dettagliatamente specificato nella colonna "N" dell'allegato prospetto che fa parte integrante del presente decreto.

Art. 2


Il presente decreto sarà pubblicato per esteso sul sito *internet* della Regione Siciliana, in ossequio al disposto dell'art. 68, comma 4, della legge regionale 12 agosto 2014, n. 21 e s.m.i. e, per estratto, sulla Gazzetta Ufficiale della Regione Siciliana.

Palermo, li 27.11.2018

Il Funzionario Direttivo
Emanuela Santomauro

Il Dirigente del Servizio
Maria Teresa Tornabene

L'Assessore per l'Economia
Armando



Il Dirigente Generale
Margherita Rizza

L'Assessore per le Autonomia locali e la F.P.
Grasso

Riparto Fondo Investimenti dei comuni anno 2018

Allegato al D.A.n. 346 del 27.11.2018


Comuni con popolazione < 5000 ab.	€ 15.326.180,51
Comuni con popolazione >= 5000 ab.	€ 99.512.340,41
Fondo Investimenti 2018	€ 114.838.520,92

Coefficiente di riparto per Comuni con pop. => 5000 ab. =
(risorse 2018/ media assegnazioni 2014-2016)

0,957690821


Prov	COD ISTAT	Comune	Popolazione al 1° gennaio 2017	E	F	G	H	I	L	M	N
AG	84001	Agrigento	59.605	0	€ 1.503.037,63	€ 1.267.480,16	€ 1.302.458,43	€ 1.357.659,74	€ -	€ 1.300.217,31	€ 1.300.217,31
AG	84002	Alessandria della Rocca	2.959	1	€ 139.799,19	€ 114.366,48	€ 114.366,48	€ -	€ 114.366,48	€ -	€ 114.366,48
AG	84003	Aragona	9.458	0	€ 311.959,42	€ 260.221,24	€ 267.402,49	€ 279.861,05	€ -	€ 268.020,36	€ 268.020,36
AG	84004	Bivona	3.665	1	€ 133.890,15	€ 109.532,44	€ 109.532,44	€ -	€ 109.532,44	€ -	€ 109.532,44
AG	84005	Burgio	2.650	1	€ 62.164,88	€ 50.855,65	€ 50.855,65	€ -	€ 50.855,65	€ -	€ 50.855,65
AG	84006	Calamonaci	1.327	1	€ 55.301,46	€ 45.240,85	€ 45.240,85	€ -	€ 45.240,85	€ -	€ 45.240,85
AG	84007	Caltafrotta	3.615	1	€ 167.546,38	€ 137.065,82	€ 137.065,82	€ -	€ 137.065,82	€ -	€ 137.065,82
AG	84008	Camastra	2.075	1	€ 99.550,77	€ 81.440,18	€ 81.440,18	€ -	€ 81.440,18	€ -	€ 81.440,18
AG	84009	Cammarata	6.289	0	€ 327.554,89	€ 269.202,45	€ 276.631,55	€ 291.129,63	€ -	€ 278.812,17	€ 278.812,17
AG	84010	Campobello di Licata	9.964	0	€ 320.679,05	€ 267.963,00	€ 275.357,89	€ 287.999,98	€ -	€ 275.814,94	€ 275.814,94
AG	84011	Canicatti	35.766	0	€ 471.233,65	€ 415.835,23	€ 427.310,91	€ 438.126,60	€ -	€ 419.589,82	€ 419.589,82
AG	84012	Casteltermini	8.129	0	€ 396.752,66	€ 326.838,94	€ 335.858,62	€ 353.150,07	€ -	€ 338.208,58	€ 338.208,58
AG	84013	Castroflippo	2.919	1	€ 72.545,32	€ 59.347,65	€ 59.347,65	€ -	€ 59.347,65	€ -	€ 59.347,65
AG	84014	Catolica Eraclea	3.715	1	€ 96.429,77	€ 78.886,97	€ 78.886,97	€ -	€ 78.886,97	€ -	€ 78.886,97
AG	84015	Cianciana	3.422	1	€ 95.636,46	€ 78.237,98	€ 78.237,98	€ -	€ 78.237,98	€ -	€ 78.237,98
AG	84016	Comitini	973	1	€ 34.645,62	€ 28.342,78	€ 28.342,78	€ -	€ 28.342,78	€ -	€ 28.342,78
AG	84017	Favara	32.527	0	€ 702.514,57	€ 598.759,69	€ 615.283,48	€ 638.852,58	€ -	€ 611.823,25	€ 611.823,25
AG	84018	Grotte	5.683	0	€ 430.286,64	€ 350.965,28	€ 360.650,76	€ 380.630,23	€ -	€ 364.529,91	€ 364.529,91
AG	84019	Joppolo Giancaxio	1.248	1	€ 28.589,52	€ 23.388,43	€ 23.388,43	€ -	€ 23.388,43	€ -	€ 23.388,43
AG	84020	Lampedusa e Linosa	6.572	0	€ 493.135,90	€ 402.069,53	€ 402.069,53	€ 432.424,99	€ -	€ 414.129,44	€ 414.129,44
AG	84021	Licata	37.407	0	€ 700.141,18	€ 601.851,44	€ 618.460,55	€ 640.151,06	€ -	€ 613.066,79	€ 613.066,79
AG	84022	Lucca Sicula	1.787	1	€ 57.131,28	€ 46.737,78	€ 46.737,78	€ -	€ 46.737,78	€ -	€ 46.737,78
AG	84023	Menfi	12.534	0	€ 305.129,86	€ 258.110,76	€ 265.233,76	€ 276.158,13	€ -	€ 264.474,11	€ 264.474,11
AG	84024	Montalegro	2.542	1	€ 72.548,51	€ 59.350,26	€ 59.350,26	€ -	€ 59.350,26	€ -	€ 59.350,26
AG	84025	Montevago	3.002	1	€ 67.446,15	€ 55.176,14	€ 55.176,14	€ -	€ 55.176,14	€ -	€ 55.176,14
AG	84026	Naro	7.658	0	€ 406.482,19	€ 334.208,62	€ 343.431,67	€ 361.374,16	€ -	€ 346.084,72	€ 346.084,72
AG	84027	Palma di Montechiaro	22.962	0	€ 676.196,37	€ 567.276,71	€ 582.931,67	€ 608.801,58	€ -	€ 583.043,69	€ 583.043,69
AG	84028	Porto Empedocle	16.916	0	€ 449.294,99	€ 378.378,59	€ 388.820,59	€ 405.498,06	€ -	€ 388.341,77	€ 388.341,77
AG	84029	Racalmuto	8.219	0	€ 367.636,93	€ 303.587,81	€ 311.965,83	€ 327.730,19	€ -	€ 313.864,19	€ 313.864,19
AG	84030	Raffadali	12.737	0	€ 395.572,04	€ 330.737,89	€ 339.865,16	€ 355.391,70	€ -	€ 340.355,37	€ 340.355,37
AG	84031	Ravanusa	11.609	0	€ 382.771,07	€ 319.495,57	€ 328.312,59	€ 343.526,41	€ -	€ 328.992,09	€ 328.992,09
AG	84032	Realmonte	4.562	1	€ 98.763,84	€ 80.796,41	€ 80.796,41	€ -	€ 80.796,41	€ -	€ 80.796,41
AG	84033	Ribera	19.055	0	€ 530.572,91	€ 445.823,43	€ 458.126,68	€ 478.174,34	€ -	€ 457.943,18	€ 457.943,18
AG	84034	Sambuca di Sicilia	5.876	0	€ 335.831,40	€ 275.459,72	€ 283.061,50	€ 298.117,54	€ -	€ 285.504,43	€ 285.504,43

Prov	COD ISTAT	Comune	Popolazione al 1° gennaio 2017	Popolazione < 5000 ab. (se vero = 1)	Assegnazione regionale quota investimenti totale anno 2014 D.A. n. 480/2014	Assegnazione regionale quota investimenti totale anno 2015 D.A. n. 326/2015	Assegnazione regionale quota investimenti totale anno 2016 D.A. n. 291/2016 e D.A. n. 330/2016	Media assegnazioni 2014/2016 dei comuni con pop. => 5000 ab.	Quota investimenti 2018 da garantire ai comuni con pop. <5000 ab.	Quota investimenti 2018 da assegnare ai comuni con pop. => 5000 ab.	Quote Fondo investimenti 2018
A	B	C	D	E	F	G	H	I	L	M	N
AG	84035	San Biagio Platani	3.275	1	€ 71.483,97	€ 58.479,38	€ 58.479,38	€ -	€ 58.479,38	€ -	€ 58.479,38
AG	84036	San Giovanni Gemini	8.017	0	€ 315.238,01	€ 268.481,32	€ 268.481,32	€ 281.663,48	€ -	€ 269.746,53	€ 269.746,53
AG	84037	Santa Elisabetta	2.413	1	€ 95.033,52	€ 77.744,73	€ 77.744,73	€ -	€ 77.744,73	€ -	€ 77.744,73
AG	84038	Santa Margherita di Belice	6.386	0	€ 268.749,80	€ 222.228,85	€ 228.361,63	€ 239.780,09	€ -	€ 229.635,19	€ 229.635,19
AG	84039	Sant'Angelo Muxaro	1.326	1	€ 64.854,22	€ 53.055,74	€ 53.055,74	€ -	€ 53.055,74	€ -	€ 53.055,74
AG	84040	Santo Stefano Quisquina	4.601	1	€ 163.656,89	€ 133.883,92	€ 133.883,92	€ -	€ 133.883,92	€ -	€ 133.883,92
AG	84041	Sciacca	40.713	0	€ 793.062,97	€ 679.516,02	€ 698.268,42	€ 723.615,80	€ -	€ 693.000,21	€ 693.000,21
AG	84042	Siciliana	4.502	1	€ 134.563,76	€ 110.083,50	€ 110.083,50	€ -	€ 110.083,50	€ -	€ 110.083,50
AG	84043	Villafraanca Sicula	1.389	1	€ 38.177,29	€ 31.231,96	€ 31.231,96	€ -	€ 31.231,96	€ -	€ 31.231,96
CL	85001	Acquaviva Platani	932	1	€ 43.337,59	€ 35.453,48	€ 35.453,48	€ -	€ 35.453,48	€ -	€ 35.453,48
CL	85002	Bompensiere	558	1	€ 44.863,71	€ 36.701,96	€ 36.701,96	€ -	€ 36.701,96	€ -	€ 36.701,96
CL	85003	Butera	4.691	1	€ 317.580,21	€ 259.805,03	€ 259.805,03	€ -	€ 259.805,03	€ -	€ 259.805,03
CL	85004	Caltanissetta	63.153	0	€ 1.329.601,22	€ 1.132.867,27	€ 1.164.130,67	€ 1.208.866,39	€ -	€ 1.157.720,25	€ 1.157.720,25
CL	85005	Campofranco	3.052	1	€ 98.933,19	€ 80.934,96	€ 80.934,96	€ -	€ 80.934,96	€ -	€ 80.934,96
CL	85006	Della	4.228	1	€ 101.623,17	€ 83.135,57	€ 83.135,57	€ -	€ 83.135,57	€ -	€ 83.135,57
CL	85007	Gela	75.458	0	€ 1.319.828,45	€ 1.139.860,66	€ 1.171.317,05	€ 1.210.335,39	€ -	€ 1.159.127,09	€ 1.159.127,09
CL	85008	Marianopoli	1.858	1	€ 63.702,46	€ 52.113,51	€ 52.113,51	€ -	€ 52.113,51	€ -	€ 52.113,51
CL	85009	Mazarrino	12.046	0	€ 374.774,54	€ 313.366,93	€ 322.014,82	€ 336.718,76	€ -	€ 322.472,47	€ 322.472,47
CL	85010	Milena	2.994	1	€ 95.509,13	€ 78.133,81	€ 78.133,81	€ -	€ 78.133,81	€ -	€ 78.133,81
CL	85011	Montedoro	1.613	1	€ 58.267,75	€ 47.667,50	€ 47.667,50	€ -	€ 47.667,50	€ -	€ 47.667,50
CL	85012	Mussomeli	10.711	0	€ 330.576,26	€ 276.536,34	€ 284.167,83	€ 297.093,48	€ -	€ 284.523,70	€ 284.523,70
CL	85013	Niscemi	27.277	0	€ 647.608,72	€ 549.045,10	€ 564.196,93	€ 586.950,25	€ -	€ 562.116,87	€ 562.116,87
CL	85014	Resuttano	1.994	1	€ 67.534,64	€ 55.248,53	€ 55.248,53	€ -	€ 55.248,53	€ -	€ 55.248,53
CL	85015	Riesi	11.484	0	€ 428.907,22	€ 356.190,21	€ 366.019,88	€ 383.705,77	€ -	€ 367.471,49	€ 367.471,49
CL	85016	San Cataldo	22.865	0	€ 511.627,54	€ 435.097,95	€ 447.105,22	€ 464.610,24	€ -	€ 444.952,96	€ 444.952,96
CL	85017	Santa Caterina Villarmosa	5.342	0	€ 342.172,32	€ 280.127,74	€ 287.858,34	€ 303.386,13	€ -	€ 290.550,11	€ 290.550,11
CL	85018	Serradifalco	6.043	0	€ 347.650,54	€ 285.130,99	€ 292.999,66	€ 308.593,73	€ -	€ 295.537,38	€ 295.537,38
CL	85019	Sommattino	6.975	0	€ 331.345,64	€ 273.173,08	€ 280.711,76	€ 295.076,83	€ -	€ 282.592,37	€ 282.592,37
CL	85020	Sutera	1.389	1	€ 58.377,26	€ 47.757,09	€ 47.757,09	€ -	€ 47.757,09	€ -	€ 47.757,09
CL	85021	Vallulunga Pratameno	3.429	1	€ 84.384,40	€ 69.032,93	€ 69.032,93	€ -	€ 69.032,93	€ -	€ 69.032,93
CL	85022	Villalba	1.618	1	€ 52.387,37	€ 42.856,90	€ 42.856,90	€ -	€ 42.856,90	€ -	€ 42.856,90
CT	87001	Acì Bonaccorsi	3.524	1	€ 81.097,86	€ 66.344,28	€ 66.344,28	€ -	€ 66.344,28	€ -	€ 66.344,28
CT	87002	Acì Castello	18.674	0	€ 484.079,39	€ 407.764,58	€ 419.017,54	€ 436.953,84	€ -	€ 418.466,68	€ 418.466,68
CT	87003	Acì Catena	29.671	0	€ 666.392,48	€ 565.669,09	€ 581.279,69	€ 604.447,09	€ -	€ 578.873,43	€ 578.873,43
CT	87005	Acì Sant'Antonio	18.052	0	€ 408.888,96	€ 346.715,96	€ 356.284,18	€ 370.629,70	€ -	€ 354.948,66	€ 354.948,66
CT	87004	Acireale	52.574	0	€ 1.324.994,82	€ 1.118.170,11	€ 1.149.027,91	€ 1.197.397,61	€ -	€ 1.146.736,70	€ 1.146.736,70
CT	87006	Adriano	35.894	0	€ 535.134,55	€ 467.711,00	€ 480.618,28	€ 494.487,94	€ -	€ 473.566,56	€ 473.566,56
CT	87007	Belpasso	28.081	0	€ 628.940,60	€ 373.592,65	€ 383.902,57	€ 395.478,61	€ -	€ 378.746,23	€ 378.746,23
CT	87008	Biancavilla	24.040	0	€ 429.951,72	€ 530.497,29	€ 545.137,26	€ 568.528,76	€ -	€ 544.474,78	€ 544.474,78
CT	87009	Bronte	19.116	0	€ 625.113,13	€ 521.481,97	€ 535.873,15	€ 560.822,75	€ -	€ 537.094,80	€ 537.094,80
CT	87010	Calatabiano	5.258	0	€ 330.515,56	€ 270.530,67	€ 277.996,42	€ 293.014,22	€ -	€ 280.617,03	€ 280.617,03
CT	87011	Caltafrone	38.493	0	€ 789.821,57	€ 674.412,11	€ 693.023,66	€ 719.085,78	€ -	€ 688.661,85	€ 688.661,85




Prov	COD ISTAT	Comune	Popolazione al 1° gennaio 2017	Popolazione < 5000 ab. (se vero = 1)	Assegnazione regionale investimenti totale anno 2014 D.A. n. 480/2014	Assegnazione regionale quota investimenti totale anno 2015 D.A. n. 326/2015	Assegnazione regionale quota investimenti totale anno 2016 D.A. n. 330/2016	Media assegnazioni 2014/2016 dei comuni con pop. -> 5000 ab.	Quota investimenti 2018 da garantire ai comuni con pop. <5000 ab.	Quota investimenti 2018 da assegnare ai comuni con pop. -> 5000 ab.	Quote Fondo Investimenti 2018
A	B	C	D	E	F	G	H	I	L	M	N
CT	87012	Camporotondo Etneo	5.075	0	€ 61.779,05	€ 50.540,01	€ 50.540,01	€ 54.286,36	€ -	€ 51.989,60	€ 51.989,60
CT	87013	Castel di Iudica	4.567	1	€ 99.636,09	€ 81.509,98	€ 81.509,98	€ -	€ 81.509,98	€ -	€ 81.509,98
CT	87014	Castiglione di Sicilia	3.182	1	€ 127.806,67	€ 104.555,68	€ 104.555,68	€ -	€ 104.555,68	€ -	€ 104.555,68
CT	87015	Catania	313.396	0	€ 8.602.769,79	€ 7.230.706,41	€ 7.430.249,93	€ 7.754.575,38	€ -	€ 7.426.485,67	€ 7.426.485,67
CT	87016	Fiumefreddo di Sicilia	9.560	0	€ 401.740,72	€ 332.256,62	€ 341.425,81	€ 358.474,38	€ -	€ 343.307,62	€ 343.307,62
CT	87017	Giarre	27.605	0	€ 731.216,79	€ 615.689,85	€ 632.660,31	€ 659.848,98	€ -	€ 631.931,31	€ 631.931,31
CT	87018	Grammichele	13.347	0	€ 319.502,22	€ 270.227,16	€ 277.684,54	€ 289.137,97	€ -	€ 276.904,78	€ 276.904,78
CT	87019	Gravina di Catania	25.615	0	€ 749.470,93	€ 628.516,51	€ 645.861,49	€ 674.616,31	€ -	€ 646.073,85	€ 646.073,85
CT	87020	Licodia Eubea	3.066	1	€ 96.657,06	€ 79.072,91	€ 79.072,91	€ -	€ 79.072,91	€ -	€ 79.072,91
CT	87021	Linguaglossa	5.357	0	€ 330.196,88	€ 270.317,29	€ 277.777,15	€ 292.763,77	€ -	€ 280.377,18	€ 280.377,18
CT	87022	Maletto	3.841	1	€ 121.443,68	€ 99.350,27	€ 99.350,27	€ -	€ 99.350,27	€ -	€ 99.350,27
CT	87057	Maniace	3.756	1	€ 72.978,26	€ 59.701,83	€ 59.701,83	€ -	€ 59.701,83	€ -	€ 59.701,83
CT	87023	Mascalci	14.238	0	€ 278.244,11	€ 237.950,72	€ 244.517,37	€ 253.570,73	€ -	€ 242.842,36	€ 242.842,36
CT	87024	Mascalucia	32.059	0	€ 537.579,26	€ 464.284,12	€ 477.096,83	€ 492.986,74	€ -	€ 472.128,88	€ 472.128,88
CT	87056	Mazzarone	4.077	1	€ 149.040,13	€ 123.769,04	€ 123.769,04	€ -	€ 123.769,04	€ -	€ 123.769,04
CT	87025	Millitello in Val di Catania	7.334	0	€ 367.570,91	€ 302.678,39	€ 311.031,31	€ 327.093,54	€ -	€ 313.254,48	€ 313.254,48
CT	87026	Milo	1.072	1	€ 43.534,32	€ 35.614,42	€ 35.614,42	€ -	€ 35.614,42	€ -	€ 35.614,42
CT	87027	Mineo	5.117	0	€ 437.950,83	€ 356.446,17	€ 366.282,91	€ 386.893,30	€ -	€ 370.524,16	€ 370.524,16
CT	87028	Mirabella Imbaccari	4.832	1	€ 358.990,14	€ 293.008,10	€ 301.094,16	€ -	€ 301.094,16	€ -	€ 301.094,16
CT	87029	Misterbianco	49.634	0	€ 719.758,05	€ 629.520,09	€ 646.892,77	€ 665.390,30	€ -	€ 637.238,18	€ 637.238,18
CT	87030	Motta Sant'Anastasia	12.221	0	€ 327.772,65	€ 275.257,63	€ 282.853,83	€ 295.294,70	€ -	€ 282.801,02	€ 282.801,02
CT	87031	Nicolosi	7.533	0	€ 276.991,40	€ 229.862,79	€ 236.206,24	€ 247.686,81	€ -	€ 237.207,38	€ 237.207,38
CT	87032	Palagonia	16.639	0	€ 497.551,10	€ 416.430,83	€ 427.922,95	€ 447.301,63	€ -	€ 428.376,67	€ 428.376,67
CT	87033	Paternò	48.034	0	€ 908.859,73	€ 780.449,02	€ 801.986,84	€ 830.431,86	€ -	€ 795.296,97	€ 795.296,97
CT	87034	Pedara	14.371	0	€ 412.769,24	€ 345.519,17	€ 355.054,36	€ 371.114,26	€ -	€ 355.412,72	€ 355.412,72
CT	87035	Piedimonte Etneo	3.951	1	€ 111.808,15	€ 91.467,66	€ 91.467,66	€ -	€ 91.467,66	€ -	€ 91.467,66
CT	87036	Raddusa	3.133	1	€ 114.469,48	€ 93.644,83	€ 93.644,83	€ -	€ 93.644,83	€ -	€ 93.644,83
CT	87058	Ragalna	3.963	1	€ 53.879,75	€ 44.077,78	€ 44.077,78	€ -	€ 44.077,78	€ -	€ 44.077,78
CT	87037	Ramacca	10.901	0	€ 517.667,99	€ 426.362,38	€ 438.128,57	€ 460.719,65	€ -	€ 441.226,98	€ 441.226,98
CT	87038	Randazzo	10.810	0	€ 423.213,51	€ 350.872,48	€ 360.555,40	€ 378.213,80	€ -	€ 362.211,88	€ 362.211,88
CT	87039	Riposto	14.776	0	€ 513.444,76	€ 427.027,59	€ 438.812,14	€ 459.761,50	€ -	€ 440.309,37	€ 440.309,37
CT	87040	San Cono	2.662	1	€ 85.296,76	€ 69.779,31	€ 69.779,31	€ -	€ 69.779,31	€ -	€ 69.779,31
CT	87041	San Giovanni la Punta	23.270	0	€ 535.415,29	€ 453.394,18	€ 465.906,36	€ 484.905,28	€ -	€ 464.389,34	€ 464.389,34
CT	87042	San Gregorio di Catania	11.873	0	€ 262.600,08	€ 223.127,25	€ 229.284,83	€ 238.337,39	€ -	€ 228.253,53	€ 228.253,53
CT	87043	San Michele di Ganzaria	3.250	1	€ 125.377,73	€ 102.568,62	€ 102.568,62	€ -	€ 102.568,62	€ -	€ 102.568,62
CT	87044	San Pietro Clarenza	7.915	0	€ 202.442,88	€ 170.253,71	€ 174.952,15	€ 182.549,58	€ -	€ 174.826,06	€ 174.826,06
CT	87047	Santa Maria di Licodia	7.628	0	€ 307.623,13	€ 254.590,59	€ 261.616,45	€ 274.610,06	€ -	€ 262.991,53	€ 262.991,53
CT	87048	Santa Venerina	8.549	0	€ 295.221,27	€ 245.690,56	€ 252.470,81	€ 264.460,88	€ -	€ 253.271,76	€ 253.271,76
CT	87045	Sant'Agata li Battiati	9.505	0	€ 257.690,93	€ 216.705,61	€ 222.685,97	€ 232.360,84	€ -	€ 222.529,84	€ 222.529,84
CT	87046	Sant'Alfio	1.582	1	€ 58.569,54	€ 47.914,39	€ 47.914,39	€ -	€ 47.914,39	€ -	€ 47.914,39
CT	87049	Scordia	17.038	0	€ 402.888,72	€ 341.238,65	€ 350.655,71	€ 364.927,69	€ -	€ 349.487,90	€ 349.487,90
CT	87050	Trecastagni	10.985	0	€ 285.229,21	€ 240.161,09	€ 246.788,74	€ 257.393,01	€ -	€ 246.502,92	€ 246.502,92

Prov	COD ISTAT	Comune	Popolazione al 1° gennaio 2017	Popolazione < 5000 ab. (se vero = 1)	Assegnazione regionale quota investimenti totale anno 2014 D.A. n. 480/2014	Assegnazione regionale quota investimenti totale anno 2015 D.A. n. 326/2015	Assegnazione regionale quota investimenti totale anno 2016 D.A. n. 291/2016 e D.A. n. 330/2016	Media assegnazioni 2014/2016 dei comuni con pop. => 5000 ab.	Quota investimenti 2018 da garantire ai comuni con pop. < 5000 ab.	Quota investimenti 2018 da assegnare ai comuni con pop. => 5000 ab.	Quote Fondo investimenti 2018	
											E	F
A												
CT	87051	Tremestieri Etneo	20.359	0	€ 405.897,95	€ 347.536,47	€ 357.127,33	€ 370.187,25	€ -	€ 354.524,93	€	€ 354.524,93
CT	87052	Valverde	7.850	0	€ 289.115,56	€ 240.052,45	€ 246.677,11	€ 258.615,04	€ -	€ 247.673,25	€	€ 247.673,25
CT	87053	Viagrano	8.672	0	€ 277.663,66	€ 231.480,33	€ 237.868,42	€ 249.004,14	€ -	€ 238.468,98	€	€ 238.468,98
CT	87054	Vizzini	6.164	0	€ 320.656,28	€ 263.713,68	€ 270.991,31	€ 285.120,42	€ -	€ 273.057,21	€	€ 273.057,21
CT	87055	Zafferana Etnea	9.562	0	€ 365.083,71	€ 302.636,51	€ 310.988,28	€ 326.236,17	€ -	€ 312.433,39	€	€ 312.433,39
EN	86001	Agrigola	8.301	0	€ 591.687,66	€ 483.045,91	€ 496.376,38	€ 523.703,32	€ -	€ 501.545,86	€	€ 501.545,86
EN	86002	Aidone	4.852	1	€ 255.726,67	€ 209.204,08	€ 209.204,08	€ -	€ 209.204,08	€ -	€	€ 209.204,08
EN	86003	Assoro	5.135	0	€ 268.801,39	€ 221.012,79	€ 227.112,01	€ 238.975,40	€ -	€ 228.864,55	€	€ 228.864,55
EN	86004	Barranca	13.212	0	€ 499.076,20	€ 414.545,62	€ 425.985,71	€ 446.535,84	€ -	€ 427.643,28	€	€ 427.643,28
EN	86005	Calascibetta	4.493	1	€ 119.159,27	€ 97.481,44	€ 97.481,44	€ -	€ 97.481,44	€ -	€	€ 97.481,44
EN	86006	Catenuova	4.798	1	€ 235.713,88	€ 192.832,07	€ 192.832,07	€ -	€ 192.832,07	€ -	€	€ 192.832,07
EN	86007	Centuripe	5.416	0	€ 357.809,52	€ 292.620,09	€ 300.695,44	€ 317.041,68	€ -	€ 303.627,91	€	€ 303.627,91
EN	86008	Cerami	1.979	1	€ 72.135,30	€ 59.012,22	€ 59.012,22	€ -	€ 59.012,22	€ -	€	€ 59.012,22
EN	86009	Enna	27.586	0	€ 874.524,52	€ 730.961,72	€ 751.133,85	€ 785.540,03	€ -	€ 752.304,48	€	€ 752.304,48
EN	86010	Gagliano Castelferrato	3.554	1	€ 102.374,45	€ 83.750,17	€ 83.750,17	€ -	€ 83.750,17	€ -	€	€ 83.750,17
EN	86011	Leonforte	13.305	0	€ 493.118,45	€ 409.782,62	€ 421.091,27	€ 441.330,78	€ -	€ 422.658,44	€	€ 422.658,44
EN	86012	Nicosia	13.762	0	€ 482.782,68	€ 401.957,38	€ 413.050,08	€ 432.596,71	€ -	€ 414.293,90	€	€ 414.293,90
EN	86013	Nissoria	2.992	1	€ 93.233,63	€ 76.272,28	€ 76.272,28	€ -	€ 76.272,28	€ -	€	€ 76.272,28
EN	86014	Piazza Armerina	21.782	0	€ 666.246,80	€ 557.447,02	€ 572.830,72	€ 598.841,51	€ -	€ 573.505,02	€	€ 573.505,02
EN	86015	Pietraperzia	6.919	0	€ 391.351,08	€ 321.227,54	€ 330.092,36	€ 347.556,99	€ -	€ 332.852,14	€	€ 332.852,14
EN	86016	Regalbuto	7.233	0	€ 523.646,99	€ 427.392,79	€ 439.187,42	€ 463.409,07	€ -	€ 443.802,61	€	€ 443.802,61
EN	86017	Sperlinga	783	1	€ 64.625,01	€ 52.868,23	€ 52.868,23	€ -	€ 52.868,23	€ -	€	€ 52.868,23
EN	86018	Troina	9.310	0	€ 346.295,40	€ 287.669,28	€ 295.608,00	€ 309.857,56	€ -	€ 296.747,74	€	€ 296.747,74
EN	86019	Valguarnera Caropepe	7.774	0	€ 342.815,75	€ 283.229,97	€ 291.046,18	€ 305.697,30	€ -	€ 292.763,50	€	€ 292.763,50
EN	86020	Villarosa	4.866	1	€ 328.385,73	€ 268.564,41	€ 275.975,90	€ -	€ 275.975,90	€ -	€	€ 275.975,90
ME	83107	Acquedolci	5.722	0	€ 243.947,59	€ 201.658,37	€ 207.223,48	€ 217.609,81	€ -	€ 208.402,92	€	€ 208.402,92
ME	83001	Alcara li Fusi	1.947	1	€ 91.526,05	€ 74.875,35	€ 74.875,35	€ -	€ 74.875,35	€ -	€	€ 74.875,35
ME	83002	Ali	762	1	€ 50.058,39	€ 40.951,61	€ 40.951,61	€ -	€ 40.951,61	€ -	€	€ 40.951,61
ME	83003	All Terme	2.500	1	€ 159.661,95	€ 130.675,66	€ 130.675,66	€ -	€ 130.675,66	€ -	€	€ 130.675,66
ME	83004	Antillo	910	1	€ 42.568,48	€ 34.824,29	€ 34.824,29	€ -	€ 34.824,29	€ -	€	€ 34.824,29
ME	83005	Barcellona Pozzo di Gotto	41.487	0	€ 841.882,08	€ 719.111,16	€ 738.956,25	€ 766.649,83	€ -	€ 734.213,51	€	€ 734.213,51
ME	83006	Basico	604	1	€ 36.892,47	€ 30.180,88	€ 30.180,88	€ -	€ 30.180,88	€ -	€	€ 30.180,88
ME	83007	Brolo	5.739	0	€ 329.318,24	€ 270.113,16	€ 277.567,39	€ 292.332,93	€ -	€ 279.964,56	€	€ 279.964,56
ME	83008	Capizzi	3.137	1	€ 96.835,33	€ 79.218,74	€ 79.218,74	€ -	€ 79.218,74	€ -	€	€ 79.218,74
ME	83009	Capo d'Orlando	13.296	0	€ 324.036,54	€ 273.882,10	€ 281.440,34	€ 293.119,66	€ -	€ 280.718,01	€	€ 280.718,01
ME	83010	Capri Leone	4.484	1	€ 81.728,81	€ 66.860,45	€ 66.860,45	€ -	€ 66.860,45	€ -	€	€ 66.860,45
ME	83011	Caronia	3.339	1	€ 107.995,07	€ 88.348,27	€ 88.348,27	€ -	€ 88.348,27	€ -	€	€ 88.348,27
ME	83012	Casalvecchio Siculo	830	1	€ 43.638,74	€ 35.699,84	€ 35.699,84	€ -	€ 35.699,84	€ -	€	€ 35.699,84
ME	83013	Castel di Lucio	1.288	1	€ 62.513,14	€ 51.140,55	€ 51.140,55	€ -	€ 51.140,55	€ -	€	€ 51.140,55
ME	83014	Castell'Umberto	3.083	1	€ 154.551,08	€ 126.434,66	€ 126.434,66	€ -	€ 126.434,66	€ -	€	€ 126.434,66
ME	83015	Castelmola	1.115	1	€ 54.121,69	€ 44.275,70	€ 44.275,70	€ -	€ 44.275,70	€ -	€	€ 44.275,70
ME	83016	Castroreale	2.468	1	€ 68.259,82	€ 55.841,78	€ 55.841,78	€ -	€ 55.841,78	€ -	€	€ 55.841,78



 Pagina 1 di 10

Prov	COD ISTAT	Comune	Popolazione al 1° gennaio 2017	Popolazione < 5000 ab. (se vero = 1)	Assegnazione regionale quota investimenti totale anno 2014 D.A. n. 480/2014	Assegnazione regionale quota investimenti totale anno 2015 D.A. n. 326/2015	Assegnazione regionale quota investimenti totale anno 2016 D.A. n. 291/2016 e D.A. n. 330/2016	Media assegnazioni 2014/2016 dei comuni con pop. => 5000 ab.	Quota investimenti 2018 da garantire ai comuni con pop. <5000 ab.	Quota investimenti 2018 da assegnare ai comuni con pop. => 5000 ab.	Quote Fondo Investimenti 2018
A	B	C	D	E	F	G	H	I	L	M	N
ME	83017	Cesarò	2.390	1	€ 93.384,52	€ 76.395,72	€ 76.395,72	€ -	€ 76.395,72	€ -	€ 76.395,72
ME	83018	Condò	486	1	€ 31.052,20	€ 25.403,09	€ 25.403,09	€ -	€ 25.403,09	€ -	€ 25.403,09
ME	83019	Falcone	2.796	1	€ 66.583,44	€ 54.470,37	€ 54.470,37	€ -	€ 54.470,37	€ -	€ 54.470,37
ME	83020	Ficarra	1.443	1	€ 72.717,86	€ 59.488,80	€ 59.488,80	€ -	€ 59.488,80	€ -	€ 59.488,80
ME	83021	Flumedinisi	1.391	1	€ 55.384,23	€ 45.308,56	€ 45.308,56	€ -	€ 45.308,56	€ -	€ 45.308,56
ME	83022	Floresta	478	1	€ 42.354,55	€ 34.649,28	€ 34.649,28	€ -	€ 34.649,28	€ -	€ 34.649,28
ME	83023	Fondacelli-Fantina	1.021	1	€ 63.403,86	€ 51.869,23	€ 51.869,23	€ -	€ 51.869,23	€ -	€ 51.869,23
ME	83024	Forza d'Agro	895	1	€ 37.444,47	€ 30.632,46	€ 30.632,46	€ -	€ 30.632,46	€ -	€ 30.632,46
ME	83025	FrancaVilla di Sicilia	3.929	1	€ 113.326,64	€ 92.709,90	€ 92.709,90	€ -	€ 92.709,90	€ -	€ 92.709,90
ME	83026	Frazzandò	698	1	€ 25.513,07	€ 20.871,65	€ 20.871,65	€ -	€ 20.871,65	€ -	€ 20.871,65
ME	83027	Furci Siculo	3.342	1	€ 108.976,54	€ 89.110,28	€ 89.110,28	€ -	€ 89.110,28	€ -	€ 89.110,28
ME	83028	Furnari	3.803	1	€ 275.773,60	€ 224.908,70	€ 224.908,70	€ -	€ 224.908,70	€ -	€ 224.908,70
ME	83029	Gaggi	3.240	1	€ 63.978,14	€ 52.339,04	€ 52.339,04	€ -	€ 52.339,04	€ -	€ 52.339,04
ME	83030	Galati Mamertino	2.581	1	€ 125.505,07	€ 102.672,80	€ 102.672,80	€ -	€ 102.672,80	€ -	€ 102.672,80
ME	83031	Gallodoro	371	1	€ 40.174,56	€ 32.865,88	€ 32.865,88	€ -	€ 32.865,88	€ -	€ 32.865,88
ME	83032	Giardini-Naxos	9.384	0	€ 642.837,67	€ 525.179,99	€ 539.673,22	€ 569.230,29	€ -	€ 545.146,62	€ 545.146,62
ME	83033	Gioiosa Mare	7.014	0	€ 461.605,04	€ 377.520,98	€ 387.939,31	€ 409.021,78	€ -	€ 391.716,40	€ 391.716,40
ME	83034	Graniti	1.470	1	€ 42.991,24	€ 35.170,14	€ 35.170,14	€ -	€ 35.170,14	€ -	€ 35.170,14
ME	83035	Gualtieri Sicaminò	1.758	1	€ 63.670,63	€ 52.087,47	€ 52.087,47	€ -	€ 52.087,47	€ -	€ 52.087,47
ME	83036	Itala	1.619	1	€ 60.159,97	€ 49.215,48	€ 49.215,48	€ -	€ 49.215,48	€ -	€ 49.215,48
ME	83037	Leni	698	1	€ 52.095,13	€ 42.617,82	€ 42.617,82	€ -	€ 42.617,82	€ -	€ 42.617,82
ME	83038	Letojanni	2.839	1	€ 284.541,02	€ 230.970,31	€ 230.970,31	€ -	€ 230.970,31	€ -	€ 230.970,31
ME	83039	Librizzi	1.659	1	€ 56.683,06	€ 46.371,10	€ 46.371,10	€ -	€ 46.371,10	€ -	€ 46.371,10
ME	83040	Limina	834	1	€ 40.605,59	€ 33.218,49	€ 33.218,49	€ -	€ 33.218,49	€ -	€ 33.218,49
ME	83041	Lipari	12.753	0	€ 966.935,66	€ 788.032,27	€ 788.032,27	€ 847.666,73	€ -	€ 811.802,65	€ 811.802,65
ME	83042	Longi	1.444	1	€ 51.793,98	€ 42.371,46	€ 42.371,46	€ -	€ 42.371,46	€ -	€ 42.371,46
ME	83043	Malfa	956	1	€ 66.068,37	€ 54.049,01	€ 54.049,01	€ -	€ 54.049,01	€ -	€ 54.049,01
ME	83044	Malvagna	716	1	€ 39.635,29	€ 32.424,71	€ 32.424,71	€ -	€ 32.424,71	€ -	€ 32.424,71
ME	83045	Mandanici	588	1	€ 30.605,88	€ 25.037,96	€ 25.037,96	€ -	€ 25.037,96	€ -	€ 25.037,96
ME	83046	Mazzarrà Sant'Andrea	1.507	1	€ 88.019,47	€ 72.180,16	€ 72.180,16	€ -	€ 72.180,16	€ -	€ 72.180,16
ME	83047	Mieri	2.269	1	€ 104.940,48	€ 86.671,41	€ 86.671,41	€ -	€ 86.671,41	€ -	€ 86.671,41
ME	83048	Messina	236.962	0	€ 3.976.193,15	€ 3.445.345,79	€ 3.540.425,96	€ 3.653.988,30	€ -	€ 3.499.391,06	€ 3.499.391,06
ME	83049	Milazzo	31.473	0	€ 556.086,08	€ 479.736,22	€ 492.975,36	€ 509.599,22	€ -	€ 488.038,50	€ 488.038,50
ME	83050	Militello Rosmarino	1.291	1	€ 64.655,57	€ 52.893,23	€ 52.893,23	€ -	€ 52.893,23	€ -	€ 52.893,23
ME	83051	Mirto	976	1	€ 45.354,59	€ 37.103,54	€ 37.103,54	€ -	€ 37.103,54	€ -	€ 37.103,54
ME	83052	Mistretta	4.715	1	€ 254.722,68	€ 208.382,73	€ 214.133,41	€ -	€ 214.133,41	€ -	€ 214.133,41
ME	83053	Moio Alcantara	718	1	€ 40.668,62	€ 33.270,06	€ 33.270,06	€ -	€ 33.270,06	€ -	€ 33.270,06
ME	83054	Monforte San Giorgio	2.765	1	€ 62.455,20	€ 51.093,16	€ 51.093,16	€ -	€ 51.093,16	€ -	€ 51.093,16
ME	83055	Montiuffi Melia	594	1	€ 31.941,64	€ 26.130,72	€ 26.130,72	€ -	€ 26.130,72	€ -	€ 26.130,72
ME	83056	Montagnareale	1.585	1	€ 65.842,61	€ 53.847,96	€ 53.847,96	€ -	€ 53.847,96	€ -	€ 53.847,96
ME	83057	Montalbano Elicona	2.242	1	€ 112.143,05	€ 91.741,64	€ 91.741,64	€ -	€ 91.741,64	€ -	€ 91.741,64
ME	83058	Motta Camastra	828	1	€ 35.805,66	€ 29.291,78	€ 29.291,78	€ -	€ 29.291,78	€ -	€ 29.291,78

Prov	COD ISTAT	Comune	Popolazione al 1° gennaio 2017	Popolazione < 5000 ab. (se vero = 1)	Assegnazione regionale investimenti totale anno 2014		Assegnazione regionale quota investimenti totale anno 2015		Assegnazione regionale quota investimenti totale anno 2016		Media assegnazioni 2014/2016 dei comuni con pop. => 5000 ab.		Quota investimenti 2018 da garantire ai comuni con pop. <5000 ab.		Quota investimenti 2018 da assegnare ai comuni con pop. => 5000 ab.		Quote Fondo Investimenti 2018	
					F	G	G	H	I	L	M	N						
ME	83059	Motta d'Affermo	729	1	€ 38.657,99	€ 31.625,21	€ 31.625,21	€ 31.625,21	€ 31.625,21	€ 31.625,21	€	€	€	€	€	€	€	€
ME	83060	Naso	3.782	1	€ 99.452,73	€ 81.359,98	€ 81.359,98	€ 81.359,98	€ 81.359,98	€ 81.359,98	€	€	€	€	€	€	€	€
ME	83061	Nizza di Sicilia	3.652	1	€ 126.214,97	€ 103.253,55	€ 103.253,55	€ 103.253,55	€ 103.253,55	€ 103.253,55	€	€	€	€	€	€	€	€
ME	83062	Novara di Sicilia	1.325	1	€ 53.864,47	€ 44.065,28	€ 44.065,28	€ 44.065,28	€ 44.065,28	€ 44.065,28	€	€	€	€	€	€	€	€
ME	83063	Oliveti	2.158	1	€ 52.610,21	€ 43.039,20	€ 43.039,20	€ 43.039,20	€ 43.039,20	€ 43.039,20	€	€	€	€	€	€	€	€
ME	83064	Pace del Mela	6.246	0	€ 253.146,74	€ 209.621,99	€ 209.621,99	€ 215.406,86	€ 215.406,86	€ 215.406,86	€ 226.058,53	€	€	€	€	€	€	€
ME	83065	Pagliara	1.168	1	€ 61.404,04	€ 50.233,23	€ 50.233,23	€ 50.233,23	€ 50.233,23	€ 50.233,23	€	€	€	€	€	€	€	€
ME	83066	Patti	13.947	0	€ 508.751,85	€ 421.976,38	€ 421.976,38	€ 433.621,53	€ 433.621,53	€ 454.783,25	€	€	€	€	€	€	€	€
ME	83067	Pettineo	1.334	1	€ 42.590,13	€ 34.842,00	€ 34.842,00	€ 34.842,00	€ 34.842,00	€ 34.842,00	€	€	€	€	€	€	€	€
ME	83068	Praiano	3.975	1	€ 183.548,71	€ 150.156,96	€ 150.156,96	€ 150.156,96	€ 150.156,96	€ 150.156,96	€	€	€	€	€	€	€	€
ME	83069	Raccuja	1.020	1	€ 42.345,00	€ 34.641,47	€ 34.641,47	€ 34.641,47	€ 34.641,47	€ 34.641,47	€	€	€	€	€	€	€	€
ME	83070	Reitano	795	1	€ 36.658,17	€ 29.989,20	€ 29.989,20	€ 29.989,20	€ 29.989,20	€ 29.989,20	€	€	€	€	€	€	€	€
ME	83071	Roccalforita	1.89	1	€ 25.236,75	€ 20.645,60	€ 20.645,60	€ 20.645,60	€ 20.645,60	€ 20.645,60	€	€	€	€	€	€	€	€
ME	83072	Roccalumera	4.144	1	€ 101.069,26	€ 82.682,42	€ 82.682,42	€ 82.682,42	€ 82.682,42	€ 82.682,42	€	€	€	€	€	€	€	€
ME	83073	Roccalvaldina	1.113	1	€ 45.306,21	€ 37.063,96	€ 37.063,96	€ 37.063,96	€ 37.063,96	€ 37.063,96	€	€	€	€	€	€	€	€
ME	83074	Roccella Valdemone	657	1	€ 31.050,92	€ 25.402,04	€ 25.402,04	€ 25.402,04	€ 25.402,04	€ 25.402,04	€	€	€	€	€	€	€	€
ME	83075	Rodi Milici	2.050	1	€ 61.433,33	€ 50.257,19	€ 50.257,19	€ 50.257,19	€ 50.257,19	€ 50.257,19	€	€	€	€	€	€	€	€
ME	83076	Rometta	6.621	0	€ 248.032,73	€ 205.791,76	€ 205.791,76	€ 211.470,93	€ 211.470,93	€ 221.765,14	€	€	€	€	€	€	€	€
ME	83077	San Filippo del Mela	7.048	0	€ 274.333,48	€ 227.550,87	€ 227.550,87	€ 233.830,52	€ 233.830,52	€ 245.238,29	€	€	€	€	€	€	€	€
ME	83078	San Fratello	3.667	1	€ 100.055,03	€ 81.852,71	€ 81.852,71	€ 81.852,71	€ 81.852,71	€ 81.852,71	€	€	€	€	€	€	€	€
ME	83079	San Marco d'Alunzio	1.957	1	€ 87.073,74	€ 71.233,01	€ 71.233,01	€ 71.233,01	€ 71.233,01	€ 71.233,01	€	€	€	€	€	€	€	€
ME	83080	San Pier Niceto	2.791	1	€ 68.286,56	€ 55.863,66	€ 55.863,66	€ 55.863,66	€ 55.863,66	€ 55.863,66	€	€	€	€	€	€	€	€
ME	83081	San Piero Patti	2.869	1	€ 99.953,16	€ 81.769,37	€ 81.769,37	€ 81.769,37	€ 81.769,37	€ 81.769,37	€	€	€	€	€	€	€	€
ME	83082	San Salvatore di Fitalia	1.289	1	€ 43.499,94	€ 35.586,30	€ 35.586,30	€ 35.586,30	€ 35.586,30	€ 35.586,30	€	€	€	€	€	€	€	€
ME	83090	San Teodoro	1.383	1	€ 35.587,27	€ 29.113,12	€ 29.113,12	€ 29.113,12	€ 29.113,12	€ 29.113,12	€	€	€	€	€	€	€	€
ME	83083	Santa Domenica Vittoria	974	1	€ 47.688,03	€ 39.012,47	€ 39.012,47	€ 39.012,47	€ 39.012,47	€ 39.012,47	€	€	€	€	€	€	€	€
ME	83086	Santa Lucia del Mela	4.607	1	€ 99.330,48	€ 81.259,97	€ 81.259,97	€ 81.259,97	€ 81.259,97	€ 81.259,97	€	€	€	€	€	€	€	€
ME	83087	Santa Marina Salina	899	1	€ 53.648,64	€ 43.888,71	€ 43.888,71	€ 43.888,71	€ 43.888,71	€ 43.888,71	€	€	€	€	€	€	€	€
ME	83089	Santa Teresa di Riva	9.368	0	€ 436.745,92	€ 360.014,00	€ 360.014,00	€ 369.949,20	€ 369.949,20	€ 388.903,04	€	€	€	€	€	€	€	€
ME	83084	Sant'Agata di Militello	12.531	0	€ 465.036,89	€ 386.275,59	€ 386.275,59	€ 396.935,52	€ 396.935,52	€ 416.082,67	€	€	€	€	€	€	€	€
ME	83085	Sant'Allessio Siculo	1.530	1	€ 157.503,29	€ 127.822,26	€ 127.822,26	€ 127.822,26	€ 127.822,26	€ 127.822,26	€	€	€	€	€	€	€	€
ME	83088	Sant'Angelo di Brolo	3.039	1	€ 97.710,13	€ 79.934,40	€ 79.934,40	€ 79.934,40	€ 79.934,40	€ 79.934,40	€	€	€	€	€	€	€	€
ME	83091	Santo Stefano di Camastra	4.679	1	€ 140.059,59	€ 114.579,51	€ 114.579,51	€ 114.579,51	€ 114.579,51	€ 114.579,51	€	€	€	€	€	€	€	€
ME	83092	Saponara	3.949	1	€ 83.317,32	€ 68.159,97	€ 68.159,97	€ 68.159,97	€ 68.159,97	€ 68.159,97	€	€	€	€	€	€	€	€
ME	83093	Savoca	1.707	1	€ 120.170,99	€ 98.145,86	€ 98.145,86	€ 98.145,86	€ 98.145,86	€ 98.145,86	€	€	€	€	€	€	€	€
ME	83094	Scaletta Zanclea	2.103	1	€ 165.635,64	€ 135.046,27	€ 135.046,27	€ 135.046,27	€ 135.046,27	€ 135.046,27	€	€	€	€	€	€	€	€
ME	83095	Sinagra	2.677	1	€ 96.024,20	€ 78.555,18	€ 78.555,18	€ 78.555,18	€ 78.555,18	€ 78.555,18	€	€	€	€	€	€	€	€
ME	83096	Spadafora	5.019	0	€ 272.294,70	€ 223.655,40	€ 223.655,40	€ 229.827,55	€ 229.827,55	€ 241.975,88	€	€	€	€	€	€	€	€
ME	83097	Taormina	10.909	0	€ 687.743,11	€ 562.816,74	€ 562.816,74	€ 578.348,62	€ 578.348,62	€ 609.636,16	€	€	€	€	€	€	€	€
ME	83106	Terme Vigliatore	7.367	0	€ 227.101,69	€ 189.889,32	€ 189.889,32	€ 195.129,64	€ 195.129,64	€ 204.040,22	€	€	€	€	€	€	€	€
ME	83098	Torregratta	7.410	0	€ 267.102,54	€ 221.974,28	€ 221.974,28	€ 228.100,04	€ 228.100,04	€ 239.058,95	€	€	€	€	€	€	€	€
ME	83108	Torrenova	4.434	1	€ 95.505,31	€ 78.130,69	€ 78.130,69	€ 78.130,69	€ 78.130,69	€ 78.130,69	€	€	€	€	€	€	€	€

Prov	COD ISTAT	Comune	Popolazione al 1° gennaio 2017	Popolazione < 5000 ab. (se vero = 1)	Assegnazione regionale quota investimenti totale anno 2014 D.A. n. 480/2014	Assegnazione regionale quota investimenti totale anno 2015 D.A. n. 326/2015	Assegnazione regionale quota investimenti totale anno 2016 D.A. n. 291/2016 e D.A. n. 330/2016	Media assegnazioni 2014/2016 dei comuni con pop. => 5000 ab.	Quota investimenti 2018 da garantire ai comuni con pop. <5000 ab.	Quota investimenti 2018 da assegnare ai comuni con pop. => 5000 ab.	Quote Fondo investimenti 2018
A	B	C	D	E	F	G	H	I	L	M	N
ME	83099	Tortorici	6.318	0	€ 417.609,34	€ 341.587,76	€ 351.014,45	€ 370.070,52	€ -	€ 354.413,14	€ 354.413,14
ME	83100	Tripi	860	1	€ 42.585,67	€ 34.838,35	€ 34.838,35	€ -	€ 34.838,35	€ -	€ 34.838,35
ME	83101	Tusa	2.860	1	€ 85.753,27	€ 70.152,77	€ 70.152,77	€ -	€ 70.152,77	€ -	€ 70.152,77
ME	83102	Ucria	1.032	1	€ 79.921,27	€ 65.381,74	€ 65.381,74	€ -	€ 65.381,74	€ -	€ 65.381,74
ME	83103	Valdina	1.337	1	€ 117.267,99	€ 95.376,46	€ 95.376,46	€ -	€ 95.376,46	€ -	€ 95.376,46
ME	83104	Venetico	3.944	1	€ 231.844,67	€ 189.954,29	€ 189.954,29	€ -	€ 189.954,29	€ -	€ 189.954,29
ME	83105	Villafraanca Tirrena	8.559	0	€ 320.188,89	€ 265.792,80	€ 273.127,80	€ 286.369,83	€ -	€ 274.253,76	€ 274.253,76
PA	82001	Alia	3.581	1	€ 214.286,30	€ 175.667,14	€ 175.667,14	€ -	€ 175.667,14	€ -	€ 175.667,14
PA	82002	Alimena	1.978	1	€ 77.175,90	€ 63.135,82	€ 63.135,82	€ -	€ 63.135,82	€ -	€ 63.135,82
PA	82003	Aliminusa	1.215	1	€ 50.173,63	€ 41.045,89	€ 41.045,89	€ -	€ 41.045,89	€ -	€ 41.045,89
PA	82004	Altavilla Milicia	8.285	0	€ 248.071,42	€ 207.203,73	€ 212.921,87	€ 222.732,34	€ -	€ 213.308,72	€ 213.308,72
PA	82005	Altofonte	10.237	0	€ 319.895,25	€ 267.416,79	€ 274.796,61	€ 287.369,55	€ -	€ 275.211,18	€ 275.211,18
PA	82006	Bagheria	55.373	0	€ 827.194,85	€ 722.680,27	€ 742.623,86	€ 764.166,33	€ -	€ 731.835,08	€ 731.835,08
PA	82007	Balestrate	6.435	0	€ 228.148,77	€ 189.860,84	€ 195.100,37	€ 204.369,99	€ -	€ 195.723,26	€ 195.723,26
PA	82008	Baucaia	1.975	1	€ 45.327,85	€ 37.081,67	€ 37.081,67	€ -	€ 37.081,67	€ -	€ 37.081,67
PA	82009	Belmonte Mezzagno	11.253	0	€ 347.495,75	€ 290.494,39	€ 298.511,08	€ 312.167,07	€ -	€ 298.959,54	€ 298.959,54
PA	82010	Bisacchino	4.560	1	€ 218.053,63	€ 178.384,63	€ 178.384,63	€ -	€ 178.384,63	€ -	€ 178.384,63
PA	82082	Blufi	1.011	1	€ 51.462,27	€ 42.100,09	€ 42.100,09	€ -	€ 42.100,09	€ -	€ 42.100,09
PA	82011	Bologneta	4.158	1	€ 68.755,80	€ 56.247,53	€ 56.247,53	€ -	€ 56.247,53	€ -	€ 56.247,53
PA	82012	Bompietro	1.354	1	€ 62.545,61	€ 51.167,12	€ 51.167,12	€ -	€ 51.167,12	€ -	€ 51.167,12
PA	82013	Borgetto	7.434	0	€ 272.265,87	€ 225.922,48	€ 232.157,19	€ 243.448,51	€ -	€ 233.148,40	€ 233.148,40
PA	82014	Caccamo	8.183	0	€ 365.697,55	€ 301.839,68	€ 310.169,46	€ 325.902,23	€ -	€ 312.113,57	€ 312.113,57
PA	82015	Caltavuturo	3.986	1	€ 119.675,62	€ 97.903,86	€ 97.903,86	€ -	€ 97.903,86	€ -	€ 97.903,86
PA	82016	Campofelice di Fitalia	514	1	€ 72.120,50	€ 58.334,64	€ 58.334,64	€ -	€ 58.334,64	€ -	€ 58.334,64
PA	82017	Campofelice di Roccella	7.511	0	€ 259.964,92	€ 216.062,99	€ 222.025,62	€ 232.684,51	€ -	€ 222.839,82	€ 222.839,82
PA	82018	Campofiorito	1.293	1	€ 34.385,22	€ 28.129,75	€ 28.129,75	€ -	€ 28.129,75	€ -	€ 28.129,75
PA	82019	Camporeale	3.294	1	€ 173.608,21	€ 142.024,86	€ 142.024,86	€ -	€ 142.024,86	€ -	€ 142.024,86
PA	82020	Capaci	11.482	0	€ 353.247,12	€ 295.052,29	€ 303.194,76	€ 317.164,72	€ -	€ 303.745,74	€ 303.745,74
PA	82021	Carini	38.627	0	€ 405.673,36	€ 365.743,54	€ 375.836,85	€ 382.417,92	€ -	€ 366.238,13	€ 366.238,13
PA	82022	Castelbuono	8.843	0	€ 378.530,38	€ 312.993,61	€ 321.631,20	€ 337.718,40	€ -	€ 323.429,81	€ 323.429,81
PA	82023	Casteldaccia	11.641	0	€ 371.982,32	€ 310.369,24	€ 318.934,41	€ 333.761,99	€ -	€ 319.640,79	€ 319.640,79
PA	82024	Castellana Sicula	3.339	1	€ 74.696,67	€ 61.107,62	€ 61.107,62	€ -	€ 61.107,62	€ -	€ 61.107,62
PA	82025	Castronovo di Sicilia	3.053	1	€ 115.321,36	€ 94.341,74	€ 94.341,74	€ -	€ 94.341,74	€ -	€ 94.341,74
PA	82026	Cefalà Diana	1.028	1	€ 47.547,32	€ 38.897,36	€ 38.897,36	€ -	€ 38.897,36	€ -	€ 38.897,36
PA	82027	Cefalù	14.310	0	€ 593.974,55	€ 491.372,30	€ 504.932,55	€ 530.093,13	€ -	€ 507.665,33	€ 507.665,33
PA	82028	Cerda	5.235	0	€ 276.823,72	€ 227.581,22	€ 233.861,71	€ 246.088,88	€ -	€ 235.677,06	€ 235.677,06
PA	82029	Chiusa Sclafani	2.766	1	€ 85.666,68	€ 70.081,93	€ 70.081,93	€ -	€ 70.081,93	€ -	€ 70.081,93
PA	82030	Cimolna	3.737	1	€ 88.214,67	€ 72.166,38	€ 72.166,38	€ -	€ 72.166,38	€ -	€ 72.166,38
PA	82031	Cinisi	12.438	0	€ 354.683,45	€ 297.330,28	€ 305.535,61	€ 319.183,11	€ -	€ 305.678,73	€ 305.678,73
PA	82032	Collesano	4.030	1	€ 90.826,34	€ 74.302,93	€ 74.302,93	€ -	€ 74.302,93	€ -	€ 74.302,93
PA	82033	Contessa Entellina	1.744	1	€ 60.174,61	€ 49.227,46	€ 49.227,46	€ -	€ 49.227,46	€ -	€ 49.227,46
PA	82034	Corleone	11.158	0	€ 321.175,27	€ 269.413,72	€ 276.848,65	€ 289.145,88	€ -	€ 276.912,36	€ 276.912,36

Prov	COD ISTAT	Comune	Popolazione al 1° gennaio 2017	Popolazione < 5000 ab. (se vero = 1)	Assegnazione regionale quota investimenti totale anno 2014 D.A. n. 480/2014	Assegnazione regionale quota investimenti totale anno 2015 D.A. n. 326/2015	Assegnazione regionale quota investimenti totale anno 2016 D.A. n. 291/2016 e D.A. n. 330/2016	Media assegnazioni 2014/2016 dei comuni con pop. => 5000 ab.	Quota investimenti 2018 da garantire ai comuni con pop. <5000 ab.	Quota investimenti 2018 da assegnare ai comuni con pop. => 5000 ab.	Quote Fondo investimenti 2018
A	B	C	D	E	F	G	H	I	L	M	N
PA	82035	Ficarazzi	13.078	0	€ 366.335,66	€ 307.021,50	€ 315.494,28	€ 329.617,15	€ -	€ 315.671,32	€ 315.671,32
PA	82036	Gangi	6.736	0	€ 445.685,59	€ 364.503,75	€ 374.562,85	€ 394.917,40	€ -	€ 378.208,77	€ 378.208,77
PA	82037	Geraci Siculo	1.871	1	€ 83.404,55	€ 68.231,33	€ 68.231,33	€ -	€ 68.231,33	€ -	€ 68.231,33
PA	82038	Giardinello	2.315	1	€ 42.972,13	€ 35.154,51	€ 35.154,51	€ -	€ 35.154,51	€ -	€ 35.154,51
PA	82039	Giuliana	1.904	1	€ 55.911,40	€ 45.739,82	€ 45.739,82	€ -	€ 45.739,82	€ -	€ 45.739,82
PA	82040	Godrano	1.174	1	€ 50.319,43	€ 41.165,16	€ 41.165,16	€ -	€ 41.165,16	€ -	€ 41.165,16
PA	82041	Gratteri	940	1	€ 52.388,01	€ 42.857,42	€ 42.857,42	€ -	€ 42.857,42	€ -	€ 42.857,42
PA	82042	Isnello	1.525	1	€ 62.812,38	€ 51.385,36	€ 51.385,36	€ 172.831,02	€ -	€ 165.518,68	€ 165.518,68
PA	82043	Isola delle Femmine	7.285	0	€ 191.512,25	€ 161.265,21	€ 165.715,60	€ -	€ -	€ -	€ 51.955,69
PA	82044	Lascari	3.611	1	€ 63.509,55	€ 51.955,69	€ 51.955,69	€ -	€ 51.955,69	€ -	€ 51.955,69
PA	82045	Lercara Friddi	6.829	0	€ 375.399,00	€ 308.133,67	€ 316.637,14	€ 333.389,94	€ -	€ 319.284,49	€ 319.284,49
PA	82046	Marineo	6.588	0	€ 315.741,06	€ 260.166,28	€ 267.346,01	€ 281.084,45	€ -	€ 269.192,00	€ 269.192,00
PA	82047	Mezzojuso	2.908	1	€ 79.061,11	€ 64.678,07	€ 64.678,07	€ -	€ 64.678,07	€ -	€ 64.678,07
PA	82048	Misilmeri	29.283	0	€ 475.667,06	€ 412.034,77	€ 423.405,57	€ 437.035,80	€ -	€ 418.545,17	€ 418.545,17
PA	82049	Monteale	39.187	0	€ 578.435,99	€ 505.558,78	€ 519.510,53	€ 534.501,77	€ -	€ 511.887,44	€ 511.887,44
PA	82050	Montelepre	6.213	0	€ 228.127,53	€ 189.584,83	€ 194.816,75	€ 204.176,37	€ -	€ -	€ 195.537,84
PA	82051	Montemaggiore Belsito	3.314	1	€ 138.131,09	€ 113.001,85	€ 113.001,85	€ -	€ 113.001,85	€ -	€ 113.001,85
PA	82052	Palazzo Adriano	2.116	1	€ 85.036,36	€ 69.566,28	€ 69.566,28	€ -	€ 69.566,28	€ -	€ 69.566,28
PA	82053	Palermo	673.735	0	€ 10.490.012,53	€ 9.132.574,63	€ 9.384.603,49	€ 9.669.063,55	€ -	€ 9.259.973,41	€ 9.259.973,41
PA	82054	Partinico	31.847	0	€ 506.920,97	€ 440.330,32	€ 452.481,98	€ 466.577,76	€ -	€ 446.837,24	€ 446.837,24
PA	82055	Petralia Soprana	3.308	1	€ 102.179,63	€ 83.590,79	€ 83.590,79	€ -	€ 83.590,79	€ -	€ 83.590,79
PA	82056	Petralia Sottana	2.766	1	€ 115.525,73	€ 94.508,93	€ 94.508,93	€ -	€ 94.508,93	€ -	€ 94.508,93
PA	82057	Piana degli Albanesi	6.219	0	€ 269.453,16	€ 222.309,77	€ 228.444,79	€ 240.069,24	€ -	€ 229.912,11	€ 229.912,11
PA	82058	Polizzi Generosa	3.334	1	€ 116.568,62	€ 95.362,09	€ 95.362,09	€ -	€ 95.362,09	€ -	€ 95.362,09
PA	82059	Pollina	2.978	1	€ 75.796,21	€ 62.007,13	€ 62.007,13	€ -	€ 62.007,13	€ -	€ 62.007,13
PA	82060	Prizzi	4.788	1	€ 330.609,64	€ 270.464,10	€ 277.928,02	€ -	€ 277.928,02	€ -	€ 277.928,02
PA	82061	Roccamena	1.493	1	€ 53.965,70	€ 44.148,09	€ 44.148,09	€ -	€ 44.148,09	€ -	€ 44.148,09
PA	82062	Roccapalumba	2.466	1	€ 80.168,94	€ 65.584,36	€ 65.584,36	€ -	€ 65.584,36	€ -	€ 65.584,36
PA	82063	San Cipirello	5.353	0	€ 231.147,38	€ 191.017,42	€ 196.288,87	€ 206.151,22	€ -	€ 197.429,13	€ 197.429,13
PA	82064	San Giuseppe Jato	8.653	0	€ 389.649,95	€ 321.444,60	€ 330.315,41	€ 347.136,65	€ -	€ 332.449,58	€ 332.449,58
PA	82065	San Mauro Castelverde	1.643	1	€ 76.711,76	€ 62.756,12	€ 62.756,12	€ -	€ 62.756,12	€ -	€ 62.756,12
PA	82066	Santa Cristina Gela	1.011	1	€ 39.411,18	€ 32.241,38	€ 32.241,38	€ -	€ 32.241,38	€ -	€ 32.241,38
PA	82067	Santa Flavia	11.238	0	€ 391.784,33	€ 325.762,71	€ 334.752,69	€ 350.766,58	€ -	€ 335.925,93	€ 335.925,93
PA	82068	Sciarra	2.810	1	€ 65.136,90	€ 53.286,99	€ 53.286,99	€ -	€ 53.286,99	€ -	€ 53.286,99
PA	82081	Scillato	612	1	€ 37.452,75	€ 30.639,23	€ 30.639,23	€ -	€ 30.639,23	€ -	€ 30.639,23
PA	82069	Sciafani Bagni	430	1	€ 59.451,98	€ 48.636,29	€ 48.636,29	€ -	€ 48.636,29	€ -	€ 48.636,29
PA	82070	Termini Imerese	26.144	0	€ 725.588,33	€ 609.551,07	€ 626.372,67	€ 653.837,36	€ -	€ 626.174,04	€ 626.174,04
PA	82071	Terrasini	12.423	0	€ 400.245,22	€ 333.700,20	€ 342.909,22	€ 358.951,55	€ -	€ 343.764,60	€ 343.764,60
PA	82072	Torretta	4.328	1	€ 54.004,54	€ 44.179,87	€ 44.179,87	€ -	€ 44.179,87	€ -	€ 44.179,87
PA	82073	Trabia	10.481	0	€ 384.466,13	€ 319.371,45	€ 328.185,05	€ 344.007,54	€ -	€ 329.452,86	€ 329.452,86
PA	82074	Trappeto	3.184	1	€ 151.692,74	€ 124.946,13	€ 124.946,13	€ -	€ 124.946,13	€ -	€ 124.946,13
PA	82075	Ustica	1.308	1	€ 52.404,56	€ 42.870,96	€ 42.870,96	€ -	€ 42.870,96	€ -	€ 42.870,96

Prov	COD ISTAT	Comune	Popolazione al 1° gennaio 2017	Popolazione < 5000 ab. (se vero = 1)	Assegnazione regionale quota investimenti totale anno 2014 D.A. n. 480/2014	Assegnazione regionale quota investimenti totale anno 2015 D.A. n. 326/2015	Assegnazione regionale quota investimenti totale anno 2016 D.A. n. 291/2016 e D.A. n. 330/2016	Media assegnazioni 2014/2016 dei comuni con pop. >= 5000 ab.	Quota investimenti 2018 da garantire ai comuni con pop. < 5000 ab.	Quota investimenti 2018 da assegnare ai comuni con pop. >= 5000 ab.	Quote Fondo investimenti 2018
A	B	C	D	E	F	G	H	I	L	M	N
PA	82076	Valledolmo	3.552	1	€ 71.680,95	€ 71.680,95	€ 71.680,95	€ -	€ 71.680,95	€ -	€ 71.680,95
PA	82077	Ventimiglia di Sicilia	1.925	1	€ 43.649,32	€ 35.649,32	€ 35.649,32	€ -	€ 35.649,32	€ -	€ 35.649,32
PA	82078	Vicari	2.698	1	€ 94.753,39	€ 77.515,56	€ 77.515,56	€ -	€ 77.515,56	€ -	€ 77.515,56
PA	82079	Villabate	20.212	0	€ 443.294,75	€ 376.847,56	€ 387.247,31	€ 402.463,21	€ -	€ 385.435,32	€ 385.435,32
PA	82080	Villafraati	3.340	1	€ 132.089,62	€ 108.059,46	€ 108.059,46	€ -	€ 108.059,46	€ -	€ 108.059,46
RG	88001	Acate	11.182	0	€ 328.318,20	€ 274.324,43	€ 281.894,88	€ 294.845,84	€ -	€ 282.371,15	€ 282.371,15
RG	88002	Chiaramonte Gulfi	8.196	0	€ 435.568,34	€ 357.767,05	€ 367.640,24	€ 386.991,88	€ -	€ 370.618,57	€ 370.618,57
RG	88003	Comiso	30.209	0	€ 730.002,02	€ 616.906,29	€ 633.930,87	€ 660.279,73	€ -	€ 632.343,84	€ 632.343,84
RG	88004	Giarratana	3.010	1	€ 86.318,64	€ 70.615,28	€ 70.615,28	€ -	€ 70.615,28	€ -	€ 70.615,28
RG	88005	Ispica	16.239	0	€ 585.669,97	€ 486.117,80	€ 499.533,05	€ 523.773,61	€ -	€ 501.613,18	€ 501.613,18
RG	88006	Modica	54.522	0	€ 1.313.774,34	€ 1.111.397,56	€ 1.142.068,46	€ 1.189.080,12	€ -	€ 1.138.771,12	€ 1.138.771,12
RG	88007	Monterosso Almo	2.995	1	€ 129.442,94	€ 105.894,28	€ 105.894,28	€ -	€ 105.894,28	€ -	€ 105.894,28
RG	88008	Pozzallo	19.505	0	€ 980.122,84	€ 806.195,52	€ 828.443,85	€ 871.587,40	€ -	€ 834.711,25	€ 834.711,25
RG	88009	Ragusa	73.500	0	€ 1.532.327,12	€ 1.305.776,52	€ 1.341.811,64	€ 1.393.305,09	€ -	€ 1.334.355,50	€ 1.334.355,50
RG	88010	Santa Croce Camerina	10.899	0	€ 392.761,61	€ 325.824,47	€ 334.816,15	€ 351.134,08	€ -	€ 336.277,89	€ 336.277,89
RG	88011	Scicli	27.196	0	€ 1.055.598,56	€ 874.677,44	€ 898.815,65	€ 943.030,55	€ -	€ 903.131,70	€ 903.131,70
RG	88012	Vittoria	63.906	0	€ 1.394.087,12	€ 1.184.421,78	€ 1.217.107,91	€ 1.265.205,60	€ -	€ 1.211.675,79	€ 1.211.675,79
SR	89001	Augusta	36.091	0	€ 656.775,25	€ 565.340,50	€ 580.942,03	€ 601.019,26	€ -	€ 575.590,63	€ 575.590,63
SR	89002	Avola	31.576	0	€ 693.688,72	€ 589.803,33	€ 606.079,95	€ 629.857,33	€ -	€ 603.208,58	€ 603.208,58
SR	89003	Buccheri	1.979	1	€ 99.914,96	€ 81.738,12	€ 81.738,12	€ -	€ 81.738,12	€ -	€ 81.738,12
SR	89004	Buscemi	1.035	1	€ 45.299,20	€ 37.058,23	€ 37.058,23	€ -	€ 37.058,23	€ -	€ 37.058,23
SR	89005	Canicattini Bagni	7.125	0	€ 358.368,72	€ 294.799,39	€ 302.934,88	€ 318.701,00	€ -	€ 305.217,02	€ 305.217,02
SR	89006	Carlentini	17.768	0	€ 509.321,68	€ 427.407,64	€ 439.202,68	€ 458.644,00	€ -	€ 439.239,15	€ 439.239,15
SR	89007	Cassaro	800	1	€ 29.897,89	€ 24.458,77	€ 24.458,77	€ -	€ 24.458,77	€ -	€ 24.458,77
SR	89008	Feria	2.479	1	€ 93.215,80	€ 76.257,69	€ 76.257,69	€ -	€ 76.257,69	€ -	€ 76.257,69
SR	89009	Floridia	22.726	0	€ 595.861,57	€ 501.683,58	€ 515.528,39	€ 537.691,18	€ -	€ 514.941,91	€ 514.941,91
SR	89010	Francoforte	12.727	0	€ 444.184,01	€ 369.724,32	€ 379.927,49	€ 397.945,27	€ -	€ 381.108,53	€ 381.108,53
SR	89011	Lentini	23.761	0	€ 590.831,78	€ 499.325,44	€ 513.105,17	€ 534.420,80	€ -	€ 511.809,89	€ 511.809,89
SR	89012	Melilli	13.598	0	€ 357.502,98	€ 300.872,15	€ 309.175,23	€ 322.516,79	€ -	€ 308.871,37	€ 308.871,37
SR	89013	Noto	24.074	0	€ 728.968,59	€ 609.543,19	€ 626.364,57	€ 654.958,78	€ -	€ 627.248,01	€ 627.248,01
SR	89014	Pachino	22.263	0	€ 694.287,38	€ 580.060,40	€ 596.068,15	€ 623.471,98	€ -	€ 597.093,39	€ 597.093,39
SR	89015	Palazzo Acreide	8.730	0	€ 461.768,17	€ 379.542,05	€ 390.016,16	€ 410.442,13	€ -	€ 393.076,66	€ 393.076,66
SR	89020	Portopalo di Capo Passero	3.916	1	€ 197.035,99	€ 161.967,45	€ 161.967,45	€ -	€ 161.967,45	€ -	€ 161.967,45
SR	89021	Priolo Gargallo	11.986	0	€ 391.986,16	€ 327.161,37	€ 336.189,94	€ 351.779,16	€ -	€ 336.895,67	€ 336.895,67
SR	89016	Rosolini	21.322	0	€ 515.550,31	€ 436.072,77	€ 448.106,94	€ 466.576,67	€ -	€ 446.836,19	€ 446.836,19
SR	89017	Siracusa	122.031	0	€ 2.237.020,08	€ 1.923.485,03	€ 1.976.566,87	€ 2.045.690,66	€ -	€ 1.959.139,17	€ 1.959.139,17
SR	89018	Solarino	8.178	0	€ 398.523,60	€ 327.852,45	€ 336.900,10	€ 354.425,38	€ -	€ 339.429,93	€ 339.429,93
SR	89019	Sortino	8.657	0	€ 503.254,67	€ 412.616,17	€ 424.003,01	€ 446.624,62	€ -	€ 427.728,30	€ 427.728,30
TP	81001	Alcamo	45.371	0	€ 794.094,12	€ 685.085,77	€ 703.991,88	€ 727.723,92	€ -	€ 696.934,52	€ 696.934,52
TP	81002	Buseto Palizzolo	2.947	1	€ 88.208,94	€ 72.161,69	€ 72.161,69	€ -	€ 72.161,69	€ -	€ 72.161,69
TP	81003	Calatufimi-Segesta	6.616	0	€ 318.745,74	€ 262.659,27	€ 269.907,80	€ 283.770,94	€ -	€ 271.764,82	€ 271.764,82
TP	81004	Campobello di Mazara	11.898	0	€ 313.124,11	€ 263.640,03	€ 270.915,62	€ 282.559,92	€ -	€ 270.605,04	€ 270.605,04

Prov	COD ISTAT	Comune	Popolazione al 1° gennaio 2017	Popolazione < 5000 ab. (se vero = 1)	Assegnazione regionale quota investimenti totale anno 2014 D.A. n. 480/2014	Assegnazione regionale quota investimenti totale anno 2015 D.A. n. 326/2015	Assegnazione regionale quota investimenti totale anno 2016 D.A. n. 291/2016 e D.A. n. 330/2016	Media assegnazioni 2014/2016 dei comuni con pop. => 5000 ab.	Quota investimenti 2018 da garantire ai comuni con pop. <5000 ab.	Quota investimenti 2018 da assegnare ai comuni con pop. => 5000 ab.	Quote Fondo Investimenti 2018
A	B	C	D	E	F	G	H	I	L	M	N
TP	81005	Castellammare del Golfo	15.293	0	€ 336.878,48	€ 286.113,73	€ 294.009,52	€ 305.667,24	€ -	€ 292.734,71	€ 292.734,71
TP	81006	Castelvetro	31.691	0	€ 708.184,75	€ 601.450,29	€ 618.048,33	€ 642.561,12	€ -	€ 615.374,89	€ 615.374,89
TP	81007	Custonaci	5.587	0	€ 148.060,58	€ 124.456,67	€ 127.893,35	€ 133.469,53	€ -	€ 127.822,54	€ 127.822,54
TP	81008	Erice	27.928	0	€ 668.540,52	€ 566.161,47	€ 581.785,66	€ 605.495,88	€ -	€ 579.877,85	€ 579.877,85
TP	81009	Favignana	4.292	1	€ 257.489,00	€ 210.645,80	€ 210.645,80	€ -	€ 210.645,80	€ -	€ 210.645,80
TP	81010	Gibellina	4.035	1	€ 94.619,05	€ 77.405,66	€ 77.405,66	€ -	€ 77.405,66	€ -	€ 77.405,66
TP	81011	Marsala	83.232	0	€ 1.475.853,69	€ 1.271.417,76	€ 1.306.504,69	€ 1.351.258,71	€ -	€ 1.294.088,06	€ 1.294.088,06
TP	81012	Mazara del Vallo	51.604	0	€ 910.273,30	€ 784.811,95	€ 806.470,17	€ 833.851,81	€ -	€ 798.572,22	€ 798.572,22
TP	81013	Paceco	11.336	0	€ 310.044,32	€ 260.723,63	€ 267.918,74	€ 279.562,23	€ -	€ 267.734,18	€ 267.734,18
TP	81014	Pantelleria	7.665	0	€ 1.021.087,31	€ 826.329,08	€ 826.329,08	€ 891.248,49	€ -	€ 853.540,50	€ 853.540,50
TP	81015	Pantanna	10.478	0	€ 293.982,22	€ 247.002,13	€ 253.818,57	€ 264.934,31	€ -	€ 253.725,16	€ 253.725,16
TP	81024	Petrosino	8.142	0	€ 264.301,21	€ 220.276,12	€ 226.355,01	€ 236.977,45	€ -	€ 226.951,13	€ 226.951,13
TP	81016	Poggioreale	1.494	1	€ 80.880,75	€ 66.166,67	€ 66.166,67	€ -	€ 66.166,67	€ -	€ 66.166,67
TP	81017	Salaparuta	1.681	1	€ 95.884,77	€ 78.441,11	€ 78.441,11	€ -	€ 78.441,11	€ -	€ 78.441,11
TP	81018	Salemi	10.638	0	€ 342.642,75	€ 286.004,89	€ 293.897,68	€ 307.515,11	€ -	€ 294.504,40	€ 294.504,40
TP	81020	San Vito Lo Capo	4.702	1	€ 95.614,81	€ 78.220,27	€ 78.220,27	€ -	€ 78.220,27	€ -	€ 78.220,27
TP	81019	Santa Ninfa	5.000	0	€ 360.572,91	€ 294.283,56	€ 302.404,81	€ 319.087,09	€ -	€ 305.586,78	€ 305.586,78
TP	81021	Trapani	68.528	0	€ 1.058.695,04	€ 922.574,67	€ 948.034,68	€ 976.434,80	€ -	€ 935.122,65	€ 935.122,65
TP	81022	Valderice	12.279	0	€ 399.615,50	€ 333.206,49	€ 342.401,89	€ 358.407,96	€ -	€ 343.244,01	€ 343.244,01
TP	81023	Vita	2.039	1	€ 54.636,83	€ 44.697,02	€ 44.697,02	€ -	€ 44.697,02	€ -	€ 44.697,02
			5.056.641		€ 133.700.000,00	€ 112.350.000,00	€ 115.000.000,00	€ 103.908.629,16	€ 15.326.180,51	€ 99.512.340,41	€ 114.838.520,92

Il Funzionario Direttivo
Emanuela Santomauro

Il Dirigente del Servizio
Maria Teresa Tomabene

Il Dirigente Generale
Margherita Rizza

L'Assessore per l'Economia
A. PULICANO

L'Assessore per le Autonomie Locali e la Funzione Pubblica