

ALLEGATO N. 1 AL D.A. n. 11 del 25-02-2019

Riparto definitivo dei trasferimenti regionali in favore dei Comuni di cui al comma 1 dell'art. 6 della legge regionale 28 gennaio 2014, n. 5 e s.m.i.

Prov.	CODICE ISTAT	Comune	Popolazione al 1° gennaio 2017	RIPARTO PROVVISORIO (quote da attribuire secondo popolazione e assegnazione storica)	QUOTE COMPLEMENTARI DA GARANTIRE ex commi 10, lett. a), 11, 21, art. 3 L.r. n. 27/2016 e co. 7 art. 26 L.r. n. 8/2018	PEREQUAZIONE QUOTE COMPLEMENTARI	PEREQUAZIONE ex co 4 dell'art. 15 L.r. n. 8/2018	Quote risorse di parte corrente per l'anno 2018 comprensive di perequazioni per il completamento e per comuni in riequilibrio	Riparto somme da destinare ex co 3 art. 15 L.r. n. 8/2018 (TRASPORTO INTERURBANO ALUNNI SCUOLE SUPERIORI)	Riparto somme da destinare ex co 9 e 10 art. 15 L.r. n. 8/2018 (BANDIERE E BORGHI)	Riparto somme da destinare ex co 5 art. 15 L.r. n. 8/2018 (COMUNI COMMISSARIATI PER INFILTRAZIONI MAFIOSE)	Riparto somme da destinare ex co 11 art. 15 L.r. n. 8/2018 (RACCOLTA DIFFERENZIATA RIFIUTI)	Riparto somme da destinare ex co 6 dell'art. 1 della L.r. n. 24/038 (TRASPORTO INTERURBANO ALUNNI COMUNI IN DISSESTO)	QUOTE DA RIEQUILIBRARE (comprensive di riserve)
ME	83071	Roccafiorita	189	€ 276.245,65	€ 403,51	€ -	€ -	€ 276.245,65	€ 669,29	€ -	€ -	€ -	€ -	€ 276.914,94
ME	83091	Gallodoro	371	€ 302.688,23	€ 1.069,07	€ -	€ -	€ 302.688,23	€ 1.179,83	€ -	€ -	€ -	€ -	€ 303.862,06
PA	82069	Sciarfani Bagni	430	€ 405.398,21	€ 8.655,01	€ -	€ -	€ 405.398,21	€ 1.367,99	€ -	€ -	€ -	€ -	€ 406.766,20
ME	83022	Floresta	478	€ 309.748,47	€ 16.809,66	€ -	€ -	€ 309.748,47	€ 2.581,98	€ -	€ -	€ -	€ -	€ 312.330,45
ME	83018	Condò	486	€ 248.720,36	€ -	€ -	€ -	€ 248.720,36	€ 1.995,35	€ -	€ -	€ -	€ -	€ 250.715,71
PA	82016	Campofelice di Fitalia	514	€ 172.742,15	€ 1.167,52	€ -	€ -	€ 172.742,15	€ 4.093,46	€ -	€ -	€ -	€ -	€ 176.835,61
CL	85002	Bompensiere	558	€ 329.854,06	€ 19.662,11	€ -	€ -	€ 329.854,06	€ 1.530,58	€ -	€ 8.452,37	€ -	€ -	€ 339.837,01
ME	83045	Mandanicci	588	€ 245.189,53	€ 17.602,43	€ -	€ -	€ 245.189,53	€ 2.663,81	€ -	€ -	€ -	€ -	€ 247.853,34
ME	83055	Mongulfi Mella	594	€ 250.255,54	€ 94.605,10	€ -	€ -	€ 250.255,54	€ 2.223,04	€ -	€ -	€ -	€ -	€ 252.478,58
ME	83006	Basico	604	€ 283.596,04	€ 31.386,84	€ -	€ -	€ 283.596,04	€ 1.408,27	€ -	€ -	€ -	€ -	€ 285.004,31
PA	82081	Scillato	612	€ 291.097,30	€ 83.147,39	€ -	€ -	€ 291.097,30	€ 2.578,64	€ -	€ -	€ -	€ -	€ 293.675,94
ME	83074	Roccella Valdemone	657	€ 229.897,57	€ 38.346,63	€ -	€ -	€ 229.897,57	€ 2.603,65	€ -	€ -	€ -	€ -	€ 232.501,22
ME	83026	Frazzanò	698	€ 218.730,22	€ 37.530,98	€ -	€ -	€ 218.730,22	€ 3.660,08	€ -	€ -	€ -	€ -	€ 222.390,30
ME	83037	Leni	698	€ 540.878,86	€ 17.498,36	€ -	€ -	€ 540.878,86	€ 3.007,42	€ -	€ -	€ -	€ -	€ 543.886,28
ME	83044	Malvagna	716	€ 311.030,13	€ 78.033,18	€ -	€ -	€ 311.030,13	€ 1.663,67	€ -	€ -	€ -	€ -	€ 312.693,80
ME	83053	Moia Alicantara	718	€ 311.540,40	€ 128.766,81	€ -	€ -	€ 311.540,40	€ 1.219,88	€ -	€ -	€ -	€ -	€ 312.760,28
ME	83059	Motta d'Affermo	729	€ 289.005,24	€ 41.907,84	€ -	€ -	€ 289.005,24	€ 3.869,07	€ -	€ -	€ -	€ -	€ 292.874,31
ME	83002	Ali	762	€ 378.641,93	€ 24.608,14	€ -	€ -	€ 378.641,93	€ 1.952,98	€ -	€ -	€ -	€ -	€ 380.594,91
EN	86017	Sperlinga	783	€ 458.344,44	€ 46.770,26	€ -	€ -	€ 458.344,44	€ 2.728,73	€ 24.154,15	€ -	€ -	€ -	€ 485.227,32
ME	83070	Reitano	795	€ 279.588,74	€ 36.456,36	€ -	€ -	€ 279.588,74	€ 1.776,90	€ -	€ -	€ -	€ -	€ 281.365,64
SR	89007	Cassarò	800	€ 258.748,27	€ -	€ -	€ -	€ 258.748,27	€ 4.761,54	€ -	€ -	€ -	€ 22.023,29	€ 285.533,10
ME	83058	Motta Camastra	828	€ 292.344,32	€ 7.889,48	€ -	€ -	€ 292.344,32	€ 1.702,74	€ -	€ -	€ -	€ -	€ 294.047,06
ME	83030	Casalvecchio Siculo	830	€ 356.188,65	€ 43.239,82	€ -	€ -	€ 356.188,65	€ 8.339,17	€ -	€ -	€ -	€ -	€ 364.527,82
ME	83040	Limina	834	€ 326.604,87	€ 29.065,58	€ -	€ -	€ 326.604,87	€ 2.470,08	€ -	€ -	€ -	€ -	€ 329.074,95
ME	83100	Tripi	860	€ 326.338,61	€ 36.245,86	€ -	€ -	€ 326.338,61	€ 2.747,10	€ -	€ -	€ -	€ -	€ 329.085,71
ME	83024	Forza d'Agrò	895	€ 300.006,05	€ 71.254,32	€ -	€ -	€ 300.006,05	€ 1.091,85	€ -	€ -	€ -	€ -	€ 301.097,90
ME	83087	Santa Marina Salina	899	€ 666.595,25	€ 9.814,88	€ -	€ -	€ 666.595,25	€ 2.557,69	€ -	€ -	€ -	€ -	€ 669.152,94
ME	83004	Antillo	910	€ 344.741,05	€ 22.215,85	€ -	€ -	€ 344.741,05	€ 2.359,24	€ -	€ -	€ -	€ -	€ 347.100,29
CL	85001	Acquaviva Platani	932	€ 350.505,97	€ 75.192,70	€ -	€ -	€ 350.505,97	€ 4.223,40	€ -	€ -	€ -	€ -	€ 354.729,37
PA	82041	Gratteri	940	€ 398.556,38	€ 36.335,39	€ -	€ -	€ 398.556,38	€ 2.643,65	€ -	€ -	€ -	€ -	€ 401.200,03
ME	83043	Malta	956	€ 691.351,01	€ 47.516,91	€ -	€ -	€ 691.351,01	€ 5.822,85	€ -	€ -	€ -	€ -	€ 697.173,86
AG	84016	Comitini	973	€ 302.991,43	€ 3.546,96	€ -	€ -	€ 302.991,43	€ 5.199,68	€ -	€ -	€ -	€ -	€ 308.191,11
ME	83083	Santa Domenica Vittoria	974	€ 383.882,48	€ 47.619,14	€ -	€ -	€ 383.882,48	€ 4.124,59	€ -	€ -	€ -	€ -	€ 388.007,07
ME	83051	Mirto	976	€ 367.752,60	€ 63.041,30	€ -	€ -	€ 367.752,60	€ 4.491,91	€ -	€ -	€ -	€ -	€ 372.244,51
			<b>24.587</b>	<b>€ 11.500.000,00</b>	<b>€ 4.210.711,47</b>	<b>€ 0,00</b>	<b>€ -</b>	<b>€ 11.500.000,00</b>	<b>€ 96.739,11</b>	<b>€ 24.154,15</b>	<b>€ 8.452,37</b>	<b>€ -</b>	<b>€ 22.023,29</b>	<b>€ 11.631.368,92</b>
PA	82082	Blufi	1.011	€ 368.286,57	€ 12.402,00	€ -	€ -	€ 368.286,57	€ 2.925,66	€ -	€ -	€ -	€ -	€ 371.212,23
PA	82066	Santa Cristina Gela	1.011	€ 312.498,80	€ 26.212,97	€ -	€ -	€ 312.498,80	€ -	€ -	€ -	€ -	€ -	€ 312.498,80
ME	83069	Raccuja	1.020	€ 338.256,53	€ 39.906,26	€ -	€ -	€ 338.256,53	€ 4.864,43	€ -	€ -	€ -	€ -	€ 343.120,96
ME	83023	Fondacelli-Fantina	1.021	€ 448.450,13	€ 62.870,38	€ -	€ -	€ 448.450,13	€ 1.739,20	€ -	€ -	€ -	€ -	€ 450.189,33
PA	82026	Cefalà Diana	1.028	€ 353.747,74	€ 64.854,74	€ -	€ -	€ 353.747,74	€ 5.593,74	€ -	€ -	€ -	€ -	€ 358.841,48
ME	83102	Ucria	1.032	€ 559.272,33	€ 52.562,44	€ -	€ -	€ 559.272,33	€ 5.526,97	€ -	€ -	€ -	€ -	€ 564.799,30
SR	89004	Buscemi	1.035	€ 337.228,21	€ 69.431,03	€ -	€ -	€ 337.228,21	€ 4.491,82	€ -	€ -	€ -	€ -	€ 341.720,03
CT	87026	Milo	1.072	€ 316.527,70	€ -	€ -	€ -	€ 316.527,70	€ 3.132,26	€ -	€ -	€ -	€ -	€ 319.659,96
ME	83073	Roccella Valdemone	1.113	€ 343.935,24	€ 21.741,88	€ -	€ -	€ 343.935,24	€ 1.926,18	€ -	€ -	€ -	€ -	€ 345.861,42
ME	83015	Castelmola	1.115	€ 378.235,54	€ 32.584,38	€ -	€ -	€ 378.235,54	€ 1.824,25	€ 32.981,76	€ -	€ -	€ -	€ 413.041,55
ME	83065	Pagliara	1.168	€ 432.027,21	€ 24.758,26	€ -	€ -	€ 432.027,21	€ -	€ -	€ -	€ -	€ -	€ 432.027,21

*Handwritten signature*

Prov.	CODICE ISTAT	Comune	Popolazione al 1° gennaio 2017	RIPARTO PROVVISORIO (quote da attribuire secondo popolazione e assegnazione storica)	QUOTE COMPLEMENTARI DA GARANTIRE ex commi 10, lett. a), 11, 21 art. 3 L.r. n.27/2016 e co 7 art. 26 L.r. n.8/2018	PEREQUAZIONE QUOTE COMPLEMENTARI	PEREQUAZIONE ex co 4 dell'art.15 L.r. n.8/2018	Quote risorse di parte corrente per l'anno 2018 comprensive di perequazioni per q.complementare e per comuni in riequilibrio	Riparto somme da destinare ex co 3 (TRASPORTO INTERURBANO ALUNNI SCUOLE SUPERIORI)	Riparto somme da destinare ex co 9 e 10 (BANDIERE E BORGH)	Riparto somme da destinare ex co 5 (COMUNI COMMISSARIATI PER INFILTRAZIONI MAFIOSE)	Riparto somme da destinare ex co 11 art.15 L.r. n.8/2018 (RACCOLTA DIFFERENZIATA RIFIUTI)	Riparto somme da destinare ex co 6 dell'art.1 della L.R. n. 24/018 (TRASPORTO INTERURBANO ALUNNI COMUNI IN DISSESTO)	QUOTE DA RIEQUILIBRARE (comprensive di riserve)
A	B	C	D	E	F	G	H	I	J	K	L	M	N	O=I+J+K+L+M+N
PA	82040	Godrano	1.174	€ 392.900,66	€ 66.404,80	€ -	€ -	€ 392.900,66	€ 4.613,24	€ -	€ -	€ -	€ -	€ 397.513,90
PA	82003	Alimusa	1.215	€ 396.465,31	€ 42.882,03	€ -	€ -	€ 396.465,31	€ 6.927,59	€ -	€ -	€ -	€ -	€ 403.392,90
AG	84019	Joppolo Giancaxio	1.248	€ 254.001,69	€ 39.943,64	€ -	€ -	€ 254.001,69	€ 4.767,85	€ -	€ -	€ 96.229,04	€ -	€ 354.998,58
ME	83013	Castel di Lucio	1.288	€ 481.819,57	€ 75.543,77	€ -	€ -	€ 481.819,57	€ 8.254,02	€ -	€ -	€ 98.238,20	€ -	€ 588.311,79
ME	83082	San Salvatore di Fitalia	1.289	€ 363.049,52	€ 357.009,46	€ -	€ -	€ 363.049,52	€ 5.185,59	€ -	€ -	€ -	€ -	€ 368.235,11
ME	83050	Militello Rosmarino	1.291	€ 461.367,63	€ 34.567,60	€ -	€ -	€ 461.367,63	€ 2.182,39	€ -	€ -	€ -	€ -	€ 463.550,02
PA	82018	Campioforte	1.293	€ 280.154,37	€ 60.531,31	€ -	€ -	€ 280.154,37	€ 4.195,18	€ -	€ -	€ -	€ -	€ 284.349,55
PA	82075	Ustica	1.308	€ 618.018,96	€ -	€ -	€ -	€ 618.018,96	€ -	€ -	€ -	€ -	€ -	€ 618.018,96
ME	83062	Novara di Sicilia	1.325	€ 394.927,66	€ 63.867,32	€ -	€ -	€ 394.927,66	€ 5.396,80	€ -	€ -	€ -	€ -	€ 426.760,13
AG	84039	San'Angelo Muxaro	1.326	€ 478.464,17	€ 96.167,53	€ -	€ -	€ 478.464,17	€ 7.239,78	€ -	€ -	€ 99.590,52	€ -	€ 585.294,47
AG	84006	Calamonaci	1.327	€ 423.438,33	€ 15.409,08	€ -	€ -	€ 423.438,33	€ 4.991,01	€ -	€ -	€ -	€ -	€ 526.783,45
ME	83067	Pettineo	1.334	€ 353.222,48	€ 148.325,43	€ -	€ -	€ 353.222,48	€ 8.817,46	€ -	€ -	€ -	€ -	€ 362.039,94
ME	83103	Valdina	1.337	€ 219.073,97	€ 69.117,55	€ -	€ -	€ 219.073,97	€ 2.179,41	€ -	€ -	€ -	€ -	€ 221.253,38
PA	82012	Bompatrio	1.354	€ 437.433,46	€ 63.348,10	€ -	€ -	€ 437.433,46	€ 5.706,47	€ -	€ -	€ -	€ -	€ 443.139,93
ME	83090	San Teodoro	1.383	€ 309.238,29	€ 54.776,00	€ -	€ -	€ 309.238,29	€ 5.062,07	€ -	€ -	€ -	€ -	€ 314.300,36
AG	84043	Villafraanca Sicula	1.389	€ 325.448,63	€ 63.031,63	€ -	€ -	€ 325.448,63	€ 8.782,06	€ -	€ -	€ -	€ -	€ 459.361,28
CL	85020	Sutera	1.389	€ 427.936,11	€ 60.402,86	€ -	€ -	€ 427.936,11	€ 2.976,15	€ 28.449,02	€ -	€ -	€ -	€ 459.361,28
ME	83021	Fiumedinisi	1.391	€ 422.590,66	€ 131.206,90	€ -	€ -	€ 422.590,66	€ 2.314,05	€ -	€ -	€ -	€ -	€ 424.904,71
ME	83020	Fianra	1.443	€ 533.336,32	€ 33.970,81	€ -	€ -	€ 533.336,32	€ 8.220,12	€ -	€ -	€ -	€ -	€ 541.556,44
ME	83042	Longi	1.444	€ 424.225,81	€ 189.716,70	€ -	€ -	€ 424.225,81	€ 10.266,79	€ -	€ -	€ -	€ -	€ 434.492,60
ME	83034	Graniti	1.470	€ 329.649,48	€ 36.483,76	€ -	€ -	€ 329.649,48	€ 3.140,80	€ -	€ -	€ -	€ -	€ 332.790,28
PA	82061	Roccamena	1.493	€ 421.348,20	€ 70.697,83	€ -	€ -	€ 421.348,20	€ 5.822,85	€ -	€ -	€ -	€ -	€ 427.171,05
TP	81016	Poggioreale	1.494	€ 575.461,09	€ 116.884,94	€ -	€ -	€ 575.461,09	€ 6.155,58	€ -	€ -	€ -	€ -	€ 581.616,67
ME	83046	Mazzara Sant'Andrea	1.507	€ 176.399,39	€ 74.775,19	€ -	€ -	€ 176.399,39	€ 4.022,14	€ -	€ -	€ -	€ 18.609,38	€ 199.024,91
PA	82042	Isnello	1.525	€ 453.269,62	€ 189.901,65	€ -	€ -	€ 453.269,62	€ 6.764,82	€ -	€ -	€ -	€ -	€ 460.034,44
ME	83085	Sant'Alessio Siculo	1.530	€ 248.443,85	€ 39.332,28	€ -	€ -	€ 248.443,85	€ 802,74	€ -	€ -	€ -	€ -	€ 249.246,59
CT	87046	Sant'Alfo	1.582	€ 431.537,42	€ 27.595,54	€ -	€ -	€ 431.537,42	€ 3.988,85	€ -	€ -	€ -	€ -	€ 435.526,27
ME	83056	Montagnareale	1.585	€ 510.928,04	€ 90.931,03	€ -	€ -	€ 510.928,04	€ 3.576,89	€ -	€ -	€ -	€ -	€ 514.504,93
CL	85011	Montedoro	1.613	€ 461.956,58	€ 85.721,56	€ -	€ -	€ 461.956,58	€ 6.611,55	€ -	€ -	€ -	€ -	€ 468.568,13
CL	85022	Villalba	1.618	€ 423.609,67	€ 123.986,96	€ -	€ -	€ 423.609,67	€ 7.017,01	€ -	€ -	€ -	€ -	€ 430.626,68
ME	83036	Itala	1.619	€ 463.541,17	€ 3.536,27	€ -	€ -	€ 463.541,17	€ 3.859,01	€ -	€ -	€ -	€ -	€ 467.399,18
PA	82065	San Mauro Castelverde	1.643	€ 575.259,87	€ 31.380,00	€ -	€ -	€ 575.259,87	€ 10.481,13	€ -	€ -	€ -	€ -	€ 585.741,00
ME	83039	Librizzi	1.659	€ 453.838,09	€ 59.472,10	€ -	€ -	€ 453.838,09	€ 5.927,59	€ -	€ -	€ -	€ -	€ 459.765,68
TP	81017	Salaparuta	1.681	€ 686.812,22	€ 34.509,20	€ -	€ -	€ 686.812,22	€ 9.982,03	€ -	€ -	€ -	€ -	€ 696.794,25
ME	83093	Savoca	1.707	€ 213.975,40	€ 70.205,91	€ -	€ -	€ 213.975,40	€ 1.929,86	€ 53.266,40	€ -	€ -	€ -	€ 269.171,66
PA	82033	Contessa Entellina	1.744	€ 470.665,64	€ 159.692,54	€ -	€ -	€ 470.665,64	€ 11.814,06	€ -	€ -	€ -	€ -	€ 482.479,70
ME	83035	Guaiteri Sciaminò	1.758	€ 520.503,08	€ 30.187,16	€ -	€ -	€ 520.503,08	€ 5.989,22	€ -	€ -	€ -	€ -	€ 526.492,30
AG	84022	Lucca Sicula	1.787	€ 489.568,53	€ 31.683,66	€ -	€ -	€ 489.568,53	€ 9.229,35	€ -	€ -	€ -	€ -	€ 498.797,88
CL	85008	Marianopoli	1.858	€ 527.063,62	€ 23.313,45	€ -	€ -	€ 527.063,62	€ 11.254,74	€ -	€ -	€ -	€ -	€ 538.318,36
PA	82037	Geraci Siculo	1.871	€ 608.896,79	€ 83.125,02	€ -	€ -	€ 608.896,79	€ 10.354,87	€ 24.698,09	€ -	€ -	€ -	€ 643.949,75
PA	82039	Giuliana	1.904	€ 463.669,19	€ 153.503,14	€ -	€ -	€ 463.669,19	€ 7.364,74	€ -	€ -	€ -	€ -	€ 577.849,68
PA	82077	Ventimiglia di Sicilia	1.925	€ 370.919,37	€ 42.966,43	€ -	€ -	€ 370.919,37	€ 5.989,22	€ -	€ -	€ -	€ -	€ 376.908,59
ME	83001	Alcara li Fusi	1.947	€ 672.675,11	€ 80.790,12	€ -	€ -	€ 672.675,11	€ 10.061,86	€ -	€ -	€ -	€ -	€ 682.736,97
ME	83079	San Marco d'Alunzio	1.957	€ 650.104,10	€ 70.676,96	€ -	€ -	€ 650.104,10	€ 8.779,41	€ 34.414,67	€ -	€ -	€ -	€ 693.298,18
PA	82008	Baucina	1.975	€ 397.491,47	€ 13.958,40	€ -	€ -	€ 397.491,47	€ 5.348,32	€ -	€ -	€ -	€ -	€ 402.839,79
PA	82002	Alimena	1.978	€ 568.264,19	€ 35.695,16	€ -	€ -	€ 568.264,19	€ 7.486,52	€ -	€ -	€ -	€ -	€ 575.750,71
EN	86008	Cerami	1.979	€ 572.369,12	€ 108.708,39	€ -	€ -	€ 572.369,12	€ 11.943,93	€ -	€ -	€ -	€ -	€ 584.313,05
SR	89003	Buccheri	1.979	€ 719.341,94	€ 376.328,21	€ -	€ -	€ 719.341,94	€ 8.193,12	€ -	€ -	€ -	€ -	€ 727.535,06
CL	85014	Rusutano	1.994	€ 565.036,96	€ 58.957,33	€ -	€ -	€ 565.036,96	€ 15.172,50	€ -	€ -	€ -	€ -	€ 580.209,46
TP	81023	Vita	2.039	€ 450.922,87	€ 18.542,80	€ -	€ -	€ 450.922,87	€ 8.341,41	€ -	€ -	€ -	€ -	€ 459.264,28
ME	83075	Rodi Milici	2.050	€ 472.004,80	€ -	€ -	€ -	€ 472.004,80	€ 4.372,58	€ -	€ -	€ -	€ -	€ 476.377,38
AG	84008	Camastra	2.075	€ 720.565,81	€ 113.163,23	€ -	€ -	€ 720.565,81	€ 10.375,98	€ -	€ -	€ -	€ -	€ 762.373,09
ME	83094	Scaletta Zanclea	2.103	€ 407.416,93	€ 21.984,27	€ -	€ -	€ 407.416,93	€ 4.991,01	€ -	€ -	€ -	€ -	€ 435.492,59
PA	82052	Palazzo Adriano	2.116	€ 652.789,53	€ 63.219,51	€ -	€ -	€ 652.789,53	€ 10.652,46	€ -	€ -	€ -	€ -	€ 695.494,34
ME	83063	Oliveri	2.158	€ 407.086,54	€ 31.637,99	€ -	€ -	€ 407.086,54	€ 5.974,65	€ -	€ -	€ -	€ -	€ 413.061,19
ME	83057	Montalbano Elicona	2.242	€ 879.732,65	€ 109.767,41	€ -	€ -	€ 879.732,65	€ 9.104,40	€ 127.455,44	€ -	€ -	€ -	€ 1.016.292,49

Prov.	CODICE ISTAT	Comune	Popolazione al 1° gennaio 2017	RIPARTO PROVVISORIO (quote da attribuire secondo popolazione e assegnazione storica)	QUOTE COMPLEMENTARI DA GARANTIRE ex commi 10, lett. a), 11, 21, art. 3, l.r. n. 27/2016 e co 7 art. 26 l.r. n. 8/2018	PEREQUAZIONE QUOTE COMPLEMENTARI	PEREQUAZIONE ex co 4 dell'art. 15 l.r. n. 8/2018	Quote risorse di parte corrente per l'anno 2018 comprensive di perequazioni per q complementare e per comuni in riequilibrio	Riparto somme da destinare ex co 3 art. 15 l.r. n. 8/2018 (TRASPORTO INTERURBANO ALUNNI SCUOLE SUPERIORI)	Riparto somme da destinare ex co 9 e 10 art. 15 l.r. n. 8/2018 (BANDIERE E BORGH)	Riparto somme da destinare ex co 5 art. 15 l.r. n. 8/2018 (COMUNI COMMISSARIATI PER INFILTRAZIONI MAFIOSE)	Riparto somme da destinare ex co 11 art. 15 l.r. n. 8/2018 (RACCOLTA DIFFERENZIATA RIFIUTI)	Riparto somme da destinare ex co 6 dell'art. 1 della l.r. n. 24/018 (TRASPORTO INTERURBANO ALUNNI COMUNI IN DISSESTO)	QUOTE DA RIEQUILIBRARE (compenstive di riserve)
A	B	C	D	E	F	G	H	I	J	K	L	M	N	O=I+J+K+L+M+N
ME	83047	Mieri	2.269	€ 208.116,47	€ 54.559,04	€ -	€ -	€ 208.116,47	€ 1.805,91	€ -	€ -	€ -	€ -	€ 209.922,38
PA	83038	Giardinello	2.315	€ 389.581,57	€ 176.524,43	€ -	€ -	€ 389.581,57	€ 9.732,48	€ -	€ -	€ 109.726,46	€ -	€ 509.040,51
ME	83017	Cesarò	2.390	€ 708.907,64	€ 34.089,21	€ -	€ -	€ 708.907,64	€ 9.799,89	€ -	€ -	€ -	€ -	€ 718.707,53
AG	84037	Santa Elisabetta	2.413	€ 744.230,19	€ 55.135,53	€ -	€ -	€ 744.230,19	€ 12.608,97	€ -	€ -	€ -	€ -	€ 756.839,16
PA	82066	Roccapalumba	2.466	€ 624.635,90	€ 87.718,80	€ -	€ -	€ 624.635,90	€ 9.967,92	€ -	€ -	€ -	€ -	€ 634.603,82
ME	83016	Castroreale	2.468	€ 502.072,42	€ 46.089,73	€ -	€ -	€ 502.072,42	€ 4.066,26	€ 29.692,82	€ -	€ -	€ -	€ 535.831,50
SR	89008	Perla	2.479	€ 761.502,06	€ 107.081,63	€ -	€ -	€ 761.502,06	€ 21.340,30	€ 38.527,79	€ -	€ -	€ -	€ 821.370,15
ME	83003	All Terme	2.500	€ 303.095,72	€ 27.261,54	€ -	€ -	€ 303.095,72	€ 4.949,03	€ -	€ -	€ -	€ -	€ 308.044,75
AG	84024	Montaliagro	2.542	€ 602.602,12	€ 33.138,94	€ -	€ -	€ 602.602,12	€ 7.577,97	€ -	€ -	€ -	€ -	€ 610.180,09
ME	83030	Galati Mamertino	2.581	€ 928.442,22	€ 42.346,51	€ -	€ -	€ 928.442,22	€ 17.569,95	€ -	€ -	€ -	€ -	€ 946.006,17
AG	84005	Burgio	2.650	€ 569.477,45	€ 132.441,35	€ -	€ -	€ 569.477,45	€ 19.797,69	€ -	€ -	€ -	€ -	€ 589.275,14
CT	87040	San Cono	2.662	€ 692.601,46	€ 99.365,20	€ -	€ -	€ 692.601,46	€ 10.056,58	€ -	€ -	€ 116.578,21	€ -	€ 809.236,25
ME	83095	Sinagra	2.677	€ 747.292,22	€ 52.754,56	€ -	€ -	€ 747.292,22	€ 15.711,36	€ -	€ -	€ -	€ -	€ 763.003,58
PA	82078	Vicari	2.698	€ 507.919,64	€ 26.426,89	€ -	€ -	€ 507.919,64	€ 8.521,04	€ -	€ -	€ -	€ -	€ 690.145,57
ME	83054	Monforte San Giorgio	2.765	€ 661.959,30	€ 169.824,68	€ -	€ -	€ 661.959,30	€ 10.124,86	€ -	€ -	€ -	€ -	€ 516.440,68
PA	82029	Chiusa Sclafani	2.766	€ 821.307,66	€ 133.668,23	€ -	€ -	€ 821.307,66	€ 6.839,48	€ -	€ -	€ -	€ -	€ 672.084,16
ME	83056	Petralia sottana	2.766	€ 574.430,43	€ 87.055,64	€ -	€ -	€ 574.430,43	€ 12.869,55	€ -	€ -	€ -	€ -	€ 828.147,14
ME	83080	San Pier Niceto	2.791	€ 523.544,87	€ 108.479,32	€ -	€ -	€ 523.544,87	€ 11.699,27	€ -	€ -	€ -	€ -	€ 560.408,84
ME	83019	Falcone	2.796	€ 456.265,98	€ 239.417,95	€ -	€ -	€ 456.265,98	€ 4.165,55	€ -	€ -	€ -	€ -	€ 460.431,53
PA	82068	Sclara	2.810	€ 548.710,57	€ 78.677,95	€ -	€ -	€ 548.710,57	€ 11.699,27	€ -	€ -	€ -	€ -	€ 560.408,84
ME	83038	Letojanni	2.839	€ 693.820,76	€ 208.070,85	€ -	€ -	€ 693.820,76	€ 15.305,78	€ 57.983,27	€ -	€ -	€ -	€ 767.109,81
ME	83101	Tusa	2.860	€ 854.928,31	€ 49.109,94	€ -	€ -	€ 854.928,31	€ 11.831,63	€ -	€ -	€ -	€ -	€ 866.759,94
ME	83081	San Piero Patti	2.869	€ 691.093,73	€ 117.806,68	€ -	€ -	€ 691.093,73	€ 16.514,10	€ -	€ -	€ -	€ -	€ 707.607,83
PA	82047	Mezzojoso	2.908	€ 562.048,14	€ 129.023,27	€ -	€ -	€ 562.048,14	€ 9.028,03	€ -	€ -	€ -	€ -	€ 571.076,17
AG	84013	Castrofilippo	2.919	€ 675.190,46	€ 68.327,55	€ -	€ -	€ 675.190,46	€ 11.304,70	€ -	€ -	€ -	€ -	€ 686.495,16
TP	81002	Bueto Palizzolo	2.947	€ 1.136.124,67	€ 42.741,02	€ -	€ -	€ 1.136.124,67	€ 12.150,93	€ -	€ -	€ -	€ -	€ 1.148.275,60
AG	84002	Alessandria della Rocca	2.959	€ 725.661,42	€ 69.005,33	€ -	€ -	€ 725.661,42	€ 13.010,26	€ -	€ -	€ -	€ -	€ 738.671,68
PA	82059	Pollina	2.978	€ 625.613,27	€ 42.400,02	€ -	€ -	€ 625.613,27	€ 14.982,86	€ -	€ -	€ -	€ -	€ 640.596,09
EN	86013	Nissoria	2.992	€ 719.375,89	€ 124.510,11	€ -	€ -	€ 719.375,89	€ 16.640,31	€ -	€ -	€ -	€ -	€ 736.016,20
CL	85010	Milena	2.994	€ 1.058.433,50	€ 744.050,28	€ -	€ -	€ 1.058.433,50	€ 16.781,27	€ 30.767,90	€ -	€ 121.639,75	€ -	€ 1.227.622,42
RG	86007	Montessoro Almo	2.995	€ 50.500.000,00	€ 744.050,28	€ 0,00	€ -	€ 50.500.000,00	€ 749.978,96	€ 484.672,83	€ 63.483,65	€ 1.074.307,05	€ 41.668,03	€ 52.914.330,52
AG	84025	Montevago	3.002	€ 573.118,58	€ 149.473,96	€ -	€ -	€ 573.118,58	€ 15.661,38	€ -	€ -	€ -	€ -	€ 708.256,00
RG	86004	Giaratana	3.010	€ 674.284,26	€ -	€ -	€ -	€ 674.284,26	€ 14.864,09	€ -	€ -	€ -	€ -	€ 689.148,35
ME	83088	Sant'Angelo di Brolo	3.039	€ 817.131,88	€ 45.812,00	€ -	€ -	€ 817.131,88	€ 13.798,71	€ -	€ -	€ -	€ -	€ 830.930,59
CL	85005	Campofranco	3.052	€ 851.971,15	€ 76.594,76	€ -	€ -	€ 851.971,15	€ 4.468,11	€ -	€ -	€ -	€ -	€ 856.439,26
PA	82025	Castroreale	3.053	€ 860.877,14	€ 105.561,27	€ -	€ -	€ 860.877,14	€ 15.245,67	€ -	€ -	€ -	€ -	€ 876.122,81
CT	87020	Licodia Eubea	3.066	€ 733.420,91	€ 76.009,04	€ -	€ -	€ 733.420,91	€ 12.029,32	€ -	€ -	€ -	€ -	€ 865.338,40
ME	83014	Castell'Umberto	3.083	€ 1.124.273,27	€ 121.085,85	€ -	€ -	€ 1.124.273,27	€ 16.706,54	€ -	€ -	€ -	€ -	€ 1.140.979,81
CT	87036	Raddusa	3.133	€ 868.144,43	€ 192.322,03	€ -	€ -	€ 868.144,43	€ 19.759,70	€ -	€ -	€ -	€ -	€ 887.904,13
ME	83008	Capizzi	3.137	€ 795.896,23	€ 30.355,85	€ -	€ -	€ 795.896,23	€ 17.323,99	€ -	€ -	€ -	€ -	€ 813.222,22
CT	87014	Castiglione di Sicilia	3.182	€ 934.350,97	€ 115.712,14	€ -	€ -	€ 934.350,97	€ 9.298,91	€ 26.405,49	€ -	€ -	€ -	€ 970.055,37
PA	82074	Trappeto	3.184	€ 321.318,99	€ 80.231,56	€ -	€ -	€ 321.318,99	€ 7.897,91	€ -	€ -	€ -	€ -	€ 329.216,90
ME	83029	Gaggi	3.240	€ 542.395,00	€ 51.958,25	€ -	€ -	€ 542.395,00	€ 8.123,62	€ -	€ -	€ -	€ -	€ 550.518,62
CT	87043	San Michele di Ganzaria	3.250	€ 1.053.110,45	€ 152.277,74	€ -	€ -	€ 1.053.110,45	€ 10.584,88	€ -	€ -	€ -	€ -	€ 1.188.941,26
AG	84035	San Biagio Platani	3.275	€ 605.355,73	€ 281.911,74	€ -	€ -	€ 605.355,73	€ 8.318,36	€ -	€ -	€ -	€ -	€ 613.672,09
PA	82019	Camporeale	3.294	€ 1.338.832,54	€ 144.203,96	€ -	€ -	€ 1.338.832,54	€ 15.331,41	€ -	€ -	€ -	€ -	€ 1.354.163,95
PA	82055	Petralia Soprana	3.308	€ 751.777,06	€ 92.256,67	€ -	€ -	€ 751.777,06	€ 10.232,43	€ 31.767,16	€ -	€ -	€ -	€ 793.776,65
PA	82051	Montemaggiore Belisio	3.314	€ 1.021.478,30	€ 277.658,58	€ -	€ -	€ 1.021.478,30	€ 14.141,21	€ -	€ -	€ -	€ -	€ 1.035.619,51
PA	82058	Polizzi Generosa	3.334	€ 867.109,73	€ 76.356,18	€ -	€ -	€ 867.109,73	€ 8.527,67	€ -	€ -	€ -	€ -	€ 875.637,40
ME	83011	Caronia	3.339	€ 830.667,62	€ 86.252,12	€ -	€ -	€ 830.667,62	€ 21.870,73	€ -	€ -	€ -	€ -	€ 852.538,35
PA	82024	Castellana Sicula	3.339	€ 592.313,54	€ 61.200,69	€ -	€ -	€ 592.313,54	€ 9.383,18	€ -	€ -	€ -	€ -	€ 601.696,72
PA	82080	Villafretti	3.340	€ 1.122.608,83	€ 135.205,35	€ -	€ -	€ 1.122.608,83	€ 10.811,23	€ -	€ -	€ -	€ -	€ 1.133.420,06
ME	83027	Furci Siculo	3.342	€ 821.173,67	€ 116.312,54	€ -	€ -	€ 821.173,67	€ 2.329,14	€ -	€ -	€ -	€ -	€ 823.502,81
AG	84015	Cianciana	3.422	€ 775.389,62	€ 141.785,63	€ -	€ -	€ 775.389,62	€ 11.489,69	€ -	€ -	€ -	€ -	€ 786.879,31

Prov.	CODICE ISTAT	Comune	Popolazione al 1° gennaio 2017	RIPARTO PROVVISORIO (quote da attribuire secondo popolazione e assegnazione storica)	QUOTE COMPLEMENTARI DA GARANTIRE (ex commi 10, lett. a), 11, 21, 22 art. 3 L.r. n. 27/2016 e co 7 art. 26 L.r. n. 8/2018)	PEREQUAZIONE QUOTE COMPLEMENTARI	PEREQUAZIONE ex co 4 dell'art. 15 L.r. n. 8/2018	Quote risorse di parte corrente per l'anno 2018 comprensive di prequazioni per q. complementare e per comuni in riequilibrio	Riparto somme da destinare ex co 3 art. 15 L.r. n. 8/2018 (TRASPORTO INTERURBANO ALUNNI SCUOLE SUPERIORI)	Riparto somme da destinare ex co 9 e 10 art. 15 L.r. n. 8/2018 (BANDIERE E BORGH)	Riparto somme da destinare ex co 5 art. 15 L.r. n. 8/2018 (COMUNI COMMISSARIATI PER INFILTRAZIONI MAFIOSE)	Riparto somme da destinare ex co 11 art. 15 L.r. n. 8/2018 (RACCOLTA DIFFERENZIATA RIFIUTI)	Riparto somme da destinare ex co 6 dell'art. 1 della L.r. n. 24/038 (TRASPORTO INTERURBANO ALUNNI COMUNI IN DISSESTO)	QUOTE DA RIEQUILIBRARE (comprensive di riserve)
A	B	C	D	E	F	G	H	I	J	K	L	M	N	O=I+J+K+L+M+N
CL	85021	Valllunga Pratameno	3.429	€ 716.757,33	€ 252.981,94	€ -	€ -	€ 716.757,33	€ 20.308,22	€ -	€ -	€ -	€ -	€ 737.065,55
CT	87001	Acì Bonaccorsi	3.524	€ 608.438,32	€ 18.561,55	€ -	€ -	€ 608.438,32	€ 4.741,46	€ -	€ -	€ -	€ -	€ 613.179,78
PA	82076	Valledolmo	3.552	€ 736.293,37	€ 108.732,36	€ -	€ -	€ 736.293,37	€ 20.604,55	€ -	€ -	€ -	€ -	€ 756.897,92
EN	86010	Gaglianico Castelferrato	3.554	€ 771.071,46	€ 71.359,63	€ -	€ -	€ 771.071,46	€ 11.724,24	€ -	€ -	€ -	€ -	€ 782.795,70
PA	82001	Alia	3.581	€ 401.103,69	€ 3.552,00	€ -	€ -	€ 401.103,69	€ 10.443,36	€ -	€ -	€ -	€ -	€ 411.547,05
PA	82004	Lascari	3.611	€ 558.195,90	€ 204.129,13	€ -	€ -	€ 558.195,90	€ 16.450,76	€ -	€ -	€ -	€ -	€ 574.646,66
AG	82007	Castelliboneta	3.615	€ 1.387.554,06	€ 123.883,29	€ -	€ -	€ 1.387.554,06	€ 16.243,69	€ -	€ -	€ -	€ -	€ 1.403.797,75
ME	83061	Nizza di Sicilia	3.652	€ 1.019.010,25	€ 240.844,25	€ -	€ -	€ 1.019.010,25	€ 6.284,85	€ -	€ -	€ -	€ -	€ 1.025.295,10
AG	84004	Bivona	3.665	€ 935.271,49	€ 58.471,03	€ -	€ -	€ 935.271,49	€ 2.560,74	€ -	€ -	€ -	€ -	€ 937.832,23
ME	83078	San Fratello	3.667	€ 750.705,58	€ 101.852,23	€ -	€ -	€ 750.705,58	€ 18.866,03	€ -	€ -	€ -	€ -	€ 769.571,61
AG	84014	Cattolica Eraclea	3.715	€ 792.569,49	€ 132.364,35	€ -	€ -	€ 792.569,49	€ 21.620,41	€ -	€ -	€ -	€ -	€ 814.189,90
PA	82030	Ciminna	3.737	€ 652.247,83	€ 51.080,37	€ -	€ -	€ 652.247,83	€ 4.966,57	€ -	€ -	€ -	€ -	€ 657.214,40
CT	87057	Maniacè	3.756	€ 610.374,39	€ -	€ -	€ -	€ 610.374,39	€ 7.654,52	€ -	€ -	€ -	€ -	€ 618.028,91
ME	83060	Naso	3.782	€ 761.648,59	€ -	€ -	€ -	€ 761.648,59	€ 14.109,98	€ -	€ -	€ -	€ -	€ 775.758,57
ME	83028	Furnari	3.803	€ 569.853,80	€ 111.317,16	€ -	€ -	€ 569.853,80	€ 9.534,66	€ -	€ -	€ -	€ -	€ 579.388,46
CT	87022	Maletto	3.841	€ 895.993,82	€ 85.023,55	€ -	€ -	€ 895.993,82	€ 10.824,02	€ -	€ -	€ -	€ -	€ 906.817,84
SR	89020	Portofino di Capo Passero	3.916	€ 393.146,70	€ -	€ -	€ -	€ 393.146,70	€ 6.192,27	€ -	€ -	€ -	€ -	€ 399.338,97
ME	83025	Francavilla di Sicilia	3.929	€ 842.409,13	€ 78.882,75	€ -	€ -	€ 842.409,13	€ 5.764,87	€ -	€ -	€ -	€ -	€ 848.174,00
ME	83104	Veneto	3.944	€ 468.197,00	€ 43.869,39	€ -	€ -	€ 468.197,00	€ 6.238,77	€ -	€ -	€ -	€ -	€ 474.435,77
ME	83092	Saponara	3.949	€ 795.593,63	€ 21.939,25	€ -	€ -	€ 795.593,63	€ 7.219,83	€ -	€ -	€ -	€ -	€ 802.813,46
CT	87035	Piedimonte Etneo	3.951	€ 840.837,49	€ 127.435,48	€ -	€ -	€ 840.837,49	€ 11.760,11	€ -	€ -	€ -	€ -	€ 852.597,60
CT	87058	Regalna	3.963	€ 449.475,86	€ 34.355,65	€ -	€ -	€ 449.475,86	€ 2.661,87	€ -	€ -	€ -	€ -	€ 452.137,73
ME	83068	Praiano	3.975	€ 1.436.670,92	€ 68.899,56	€ -	€ -	€ 1.436.670,92	€ 16.882,05	€ -	€ -	€ -	€ -	€ 1.453.552,97
PA	82015	Caltavuturo	3.986	€ 954.792,20	€ 206.425,54	€ -	€ -	€ 954.792,20	€ 25.650,59	€ -	€ -	€ -	€ -	€ 980.442,79
PA	82032	Collesano	4.030	€ 743.606,80	€ 260.247,49	€ -	€ -	€ 743.606,80	€ 21.800,86	€ -	€ -	€ -	€ -	€ 765.407,66
TP	81010	Gibellina	4.035	€ 743.107,21	€ 146.969,81	€ -	€ -	€ 743.107,21	€ 6.404,92	€ -	€ -	€ -	€ -	€ 749.512,13
ME	83072	Marzaronne	4.077	€ 368.384,09	€ 55.867,82	€ -	€ -	€ 368.384,09	€ 21.311,63	€ -	€ -	€ -	€ -	€ 389.695,72
ME	83072	Roccalumera	4.144	€ 759.509,43	€ 29.748,39	€ -	€ -	€ 759.509,43	€ 5.058,14	€ -	€ -	€ -	€ -	€ 764.567,57
PA	82011	Bologneta	4.158	€ 600.571,45	€ 84.820,97	€ -	€ -	€ 600.571,45	€ 12.643,90	€ -	€ -	€ -	€ -	€ 613.215,35
PA	82006	Della	4.228	€ 826.400,85	€ 78.922,13	€ -	€ -	€ 826.400,85	€ 20.795,89	€ -	€ -	€ -	€ -	€ 847.196,74
TP	81009	Favignana	4.292	€ 2.237.980,77	€ -	€ -	€ -	€ 2.237.980,77	€ 15.594,77	€ -	€ -	€ -	€ -	€ 2.253.575,54
PA	82072	Torretta	4.328	€ 528.311,17	€ 78.472,13	€ -	€ -	€ 528.311,17	€ -	€ -	€ -	€ -	€ -	€ 528.311,17
ME	83108	Torrenova	4.434	€ 917.962,60	€ 71.988,28	€ -	€ -	€ 917.962,60	€ 9.233,38	€ -	€ -	€ -	€ -	€ 927.195,98
ME	83010	Capri Leone	4.484	€ 722.510,53	€ 151.257,47	€ -	€ -	€ 722.510,53	€ 14.710,68	€ -	€ -	€ -	€ -	€ 737.221,21
EN	86005	Calascibetta	4.493	€ 946.246,20	€ 193.061,98	€ -	€ -	€ 946.246,20	€ 21.128,63	€ -	€ -	€ -	€ -	€ 967.374,83
AG	84042	Sicliana	4.502	€ 1.175.352,64	€ 56.751,85	€ -	€ -	€ 1.175.352,64	€ 29.913,65	€ -	€ -	€ -	€ -	€ 1.205.266,29
PA	82010	Bisacchino	4.560	€ 676.257,98	€ 329.752,92	€ -	€ -	€ 676.257,98	€ 7.382,54	€ -	€ -	€ -	€ -	€ 683.640,52
AG	84032	Realmonte	4.562	€ 801.190,63	€ 20.774,49	€ -	€ -	€ 801.190,63	€ 20.472,56	€ -	€ -	€ -	€ -	€ 821.663,19
CT	87013	Castel di Iudica	4.567	€ 886.876,60	€ 11.380,27	€ -	€ -	€ 886.876,60	€ 33.770,79	€ -	€ -	€ -	€ -	€ 920.647,39
AG	84040	Santo Stefano Quisquina	4.601	€ 682.074,99	€ -	€ -	€ -	€ 682.074,99	€ 20.019,07	€ -	€ -	€ -	€ -	€ 702.094,06
ME	83086	Santa Lucia del Mela	4.607	€ 930.423,11	€ 81.162,53	€ -	€ -	€ 930.423,11	€ 14.845,58	€ -	€ -	€ -	€ -	€ 945.268,69
ME	83091	Santo Stefano di Camastra	4.679	€ 1.139.878,81	€ 124.213,47	€ -	€ -	€ 1.139.878,81	€ 11.283,82	€ -	€ -	€ -	€ -	€ 1.151.162,63
CL	85003	Butera	4.691	€ 691.872,19	€ 131.860,09	€ -	€ -	€ 691.872,19	€ 19.132,22	€ -	€ -	€ -	€ -	€ 710.994,41
TP	81020	San Vito Lo Capo	4.702	€ 809.639,24	€ 68.457,49	€ -	€ -	€ 809.639,24	€ 22.210,01	€ -	€ -	€ -	€ -	€ 831.849,73
ME	83052	Mistretta	4.715	€ 508.367,65	€ 134.029,96	€ -	€ -	€ 508.367,65	€ 5.667,95	€ -	€ -	€ -	€ -	€ 514.035,60
PA	82060	Prizzi	4.788	€ 560.150,23	€ 223.702,36	€ -	€ -	€ 560.150,23	€ 17.059,42	€ -	€ -	€ -	€ -	€ 577.209,65
EN	86006	Catenanuova	4.798	€ 1.695.163,45	€ 90.815,08	€ -	€ -	€ 1.695.163,45	€ 20.684,89	€ -	€ -	€ -	€ -	€ 1.715.848,34
CT	87028	Mirabella Imbaccari	4.832	€ 692.555,41	€ -	€ -	€ -	€ 692.555,41	€ 11.364,90	€ -	€ -	€ -	€ -	€ 703.920,31
EN	86002	Aidone	4.852	€ 754.294,42	€ 13.130,71	€ -	€ -	€ 754.294,42	€ 11.439,57	€ -	€ -	€ -	€ -	€ 765.733,99
EN	86020	Villorosa	4.866	€ 636.099,34	€ 81.943,72	€ -	€ -	€ 636.099,34	€ 22.126,83	€ -	€ -	€ -	€ -	€ 658.226,17
			<b>280.860</b>	<b>€ 59.260.000,00</b>	<b>€ 7.274.829,82</b>	<b>0,00</b>	<b>€ -</b>	<b>€ 59.260.000,00</b>	<b>€ 983.252,90</b>	<b>€ 71.963,78</b>	<b>€ -</b>	<b>€ 931.123,37</b>	<b>€ 157.298,92</b>	<b>€ 61.404.638,97</b>
TP	81019	Santa Ninfa	5.000	€ 502.482,00	€ 18.030,11	€ -	€ -	€ 502.482,00	€ 8.401,54	€ -	€ -	€ -	€ -	€ 510.883,54
ME	83096	Spadafora	5.019	€ 450.717,25	€ 62.821,28	€ -	€ -	€ 450.717,25	€ 11.312,97	€ -	€ -	€ -	€ -	€ 462.030,22
CT	87012	Camporotondo Etneo	5.075	€ 408.907,48	€ 4.725,68	€ -	€ -	€ 408.907,48	€ 7.652,89	€ -	€ -	€ -	€ -	€ 416.560,37
CT	87027	Mineo	5.117	€ 639.945,99	€ 43.581,47	€ -	€ -	€ 639.945,99	€ 29.946,08	€ -	€ -	€ -	€ -	€ 669.892,07

Prov.	CODECE ISTAT	Comune	Popolazione al 1° gennaio 2017	RIPARTO PROVVISORIO (quote da attribuire secondo popolazione e assegnazione storica)	QUOTE COMPLEMENTARI DA GARANTIRE ex commi 10, lett. a), 11, 21, art. 3 L.r. n. 27/2016 e co 7 art. 26 L.r. n. 8/2018	PEREQUAZIONE QUOTE COMPLEMENTARI	PEREQUAZIONE ex co 4 dell'art. 15 L.r. n. 8/2018	Quote risorse di parte corrente per l'anno 2018 comprensive di perequazioni per q. complementare e per comuni in riequilibrio	Riparto somme da destinare ex co 3 art. 15 L.r. n. 8/2018 (TRASPORTO INTERURBANO ALUNNI SCUOLE SUPERIORI)	Riparto somme da destinare ex co 9 e 10 art. 15 L.r. n. 8/2018 (BANDIERE E BORGHI)	Riparto somme da destinare ex co 5 art. 15 L.r. n. 8/2018 (COMUNI COMMISSARIATI PER INFILTRAZIONI MAFIOSE)	Riparto somme da destinare ex co 11 art. 15 L.r. n. 8/2018 (RACCOLTA DIFFERENZIATA RIFIUTI)	Riparto somme da destinare ex co 6 dell'art. 1 della L.R. n. 24/018 (TRASPORTO INTERURBANO ALUNNI COMUNI IN DISSESTO)	QUOTE DA RIEQUILIBRARE (comprensive di riserve)
A	B	C	D	E	F	G	H	I	J	K	L	M	N	O=I+J+K+L+M+N
EN	86003	Assoro	5.135	€ 404.936,82	€ 127.217,93	€ -	€ -	€ 404.936,82	€ 24.405,02	€ -	€ -	€ -	€ -	€ 429.341,84
PA	82028	Cerda	5.235	€ 421.344,97	€ 214.384,38	€ -	€ -	€ 421.344,97	€ 22.040,00	€ -	€ -	€ -	€ 101.940,34	€ 545.325,31
CT	87010	Calatabiano	5.258	€ 404.899,92	€ -	€ -	€ -	€ 404.899,92	€ 14.973,04	€ -	€ -	€ -	€ -	€ 419.872,96
CL	85017	Santa Caterina Villarmosa	5.342	€ 480.046,11	€ 104.188,55	€ -	€ -	€ 480.046,11	€ 14.973,35	€ -	€ -	€ -	€ -	€ 495.018,46
PA	82063	San Cipirello	5.353	€ 362.939,49	€ 90.974,56	€ -	€ -	€ 362.939,49	€ 20.426,87	€ -	€ -	€ -	€ -	€ 383.366,36
CT	87021	Linguaglossa	5.357	€ 404.907,34	€ 84.466,88	€ -	€ -	€ 404.907,34	€ 7.609,94	€ -	€ -	€ -	€ -	€ 412.517,28
EN	86007	Centuripe	5.416	€ 480.838,93	€ 233.932,73	€ -	€ -	€ 480.838,93	€ 20.889,33	€ -	€ -	€ -	€ -	€ 501.728,26
TP	81007	Custonaci	5.587	€ 799.073,48	€ 165.394,97	€ -	€ -	€ 799.073,48	€ 30.040,70	€ -	€ -	€ -	€ -	€ 829.114,18
AG	84018	Grotte	5.683	€ 686.396,15	€ 84.699,09	€ -	€ -	€ 686.396,15	€ 9.150,19	€ -	€ -	€ -	€ -	€ 695.546,34
ME	83107	Acquedolci	5.722	€ 351.433,62	€ 320.830,80	€ -	€ -	€ 351.433,62	€ 21.257,38	€ -	€ -	€ -	€ -	€ 372.691,00
ME	83007	Briolo	5.739	€ 527.039,55	€ 92.519,97	€ -	€ -	€ 527.039,55	€ -	€ -	€ -	€ -	€ -	€ 527.039,55
AG	84034	Sambuca di Sicilia	5.876	€ 549.433,80	€ 234.326,42	€ -	€ -	€ 549.433,80	€ 30.040,08	€ -	€ -	€ -	€ -	€ 870.964,29
CL	85018	Serradifalco	6.043	€ 480.016,09	€ 234.670,35	€ -	€ -	€ 480.016,09	€ 8.318,36	€ -	€ -	€ -	€ -	€ 488.334,45
CT	87054	Vizzini	6.164	€ 538.879,97	€ 161.722,70	€ -	€ -	€ 538.879,97	€ 19.679,78	€ -	€ -	€ -	€ 91.023,75	€ 649.583,50
PA	82050	Montelepre	6.213	€ 390.100,33	€ 179.638,08	€ -	€ -	€ 390.100,33	€ 21.834,07	€ -	€ -	€ -	€ -	€ 575.277,09
PA	82057	Piana degli Albanesi	6.219	€ 403.695,57	€ 204.653,35	€ -	€ -	€ 403.695,57	€ 21.064,81	€ -	€ -	€ -	€ -	€ 424.760,38
ME	83064	Pace del Mela	6.246	€ 465.906,51	€ 174.187,90	€ -	€ -	€ 465.906,51	€ 12.258,59	€ -	€ -	€ -	€ -	€ 478.165,10
AG	84009	Cammarata	6.289	€ 627.917,39	€ 249.629,69	€ -	€ -	€ 627.917,39	€ 14.640,31	€ -	€ -	€ -	€ -	€ 642.557,70
ME	83099	Tortorici	6.318	€ 602.091,29	€ 471.932,96	€ -	€ -	€ 602.091,29	€ 21.937,01	€ -	€ -	€ -	€ -	€ 725.492,27
AG	84038	Santa Margherita di Belice	6.386	€ 502.671,79	€ 179.641,78	€ -	€ -	€ 502.671,79	€ 45.759,52	€ -	€ -	€ -	€ 101.463,97	€ 713.358,14
PA	84035	Balestrato	6.435	€ 375.654,26	€ 75.422,75	€ -	€ -	€ 375.654,26	€ 24.411,34	€ -	€ -	€ -	€ -	€ 428.478,45
AG	84020	Lampedusa e Linosa	6.572	€ 1.088.083,63	€ -	€ -	€ -	€ 1.088.083,63	€ -	€ -	€ -	€ -	€ -	€ 1.088.083,63
PA	82046	Marinao	6.588	€ 591.830,44	€ 112.631,77	€ -	€ -	€ 591.830,44	€ 21.627,59	€ -	€ -	€ -	€ -	€ 613.458,03
TP	81003	Calatufimi-Segesta	6.616	€ 497.415,52	€ 102,30	€ -	€ -	€ 497.415,52	€ 28.666,79	€ -	€ -	€ -	€ -	€ 526.082,31
ME	83076	Rometta	6.621	€ 366.784,50	€ 171.001,99	€ -	€ -	€ 366.784,50	€ 27.888,79	€ -	€ -	€ -	€ -	€ 559.561,49
PA	82036	Gangi	6.736	€ 514.545,57	€ 265.675,42	€ -	€ -	€ 514.545,57	€ 5.827,27	€ -	€ -	€ -	€ -	€ 650.821,51
PA	82045	Lercara Friddi	6.829	€ 637.850,46	€ 128.644,91	€ -	€ -	€ 637.850,46	€ 25.615,48	€ -	€ -	€ -	€ -	€ 663.465,94
EN	86015	Pietraperzia	6.919	€ 568.652,42	€ -	€ -	€ -	€ 568.652,42	€ 28.090,95	€ -	€ -	€ -	€ -	€ 596.743,37
CL	85019	Sommatino	6.975	€ 517.246,18	€ 58.430,41	€ -	€ -	€ 517.246,18	€ 17.229,94	€ -	€ -	€ -	€ 79.892,65	€ 614.168,77
ME	83033	Giola Marea	7.014	€ 565.023,12	€ 86.867,01	€ -	€ -	€ 565.023,12	€ -	€ -	€ -	€ -	€ -	€ 565.023,12
ME	83077	San Filippo del Mela	7.048	€ 496.923,55	€ 69.924,00	€ -	€ -	€ 496.923,55	€ 11.645,70	€ -	€ -	€ -	€ -	€ 508.569,25
SR	89005	Canicattini Bagni	7.125	€ 604.102,74	€ 252.036,80	€ -	€ -	€ 604.102,74	€ 28.745,18	€ -	€ -	€ -	€ -	€ 632.847,92
EN	86016	Regalbuto	7.233	€ 652.385,93	€ 55.448,76	€ -	€ -	€ 652.385,93	€ 21.915,63	€ -	€ -	€ -	€ -	€ 674.301,56
PA	82043	Isola delle Femmine	7.285	€ 273.076,93	€ -	€ -	€ -	€ 273.076,93	€ 6.288,88	€ -	€ -	€ -	€ -	€ 279.365,81
CT	87025	Militello in Val di Catania	7.334	€ 614.756,62	€ 268.222,44	€ -	€ -	€ 614.756,62	€ 9.982,03	€ -	€ -	€ -	€ -	€ 624.740,65
ME	83106	Terme Vigliatore	7.367	€ 365.472,51	€ 192.063,48	€ -	€ -	€ 365.472,51	€ 14.229,73	€ -	€ -	€ -	€ -	€ 379.702,24
ME	83098	Torregrotta	7.410	€ 416.072,70	€ 83.860,47	€ -	€ -	€ 416.072,70	€ 26.793,63	€ -	€ -	€ -	€ -	€ 442.866,31
PA	82013	Borgetto	7.434	€ 408.636,25	€ 16.343,17	€ -	€ -	€ 408.636,25	€ 1.663,67	€ -	€ -	€ -	€ 7.694,91	€ 530.602,19
PA	82017	Campofelice di Roccella	7.511	€ 375.066,86	€ 9.822,76	€ -	€ -	€ 375.066,86	€ 17.842,88	€ -	€ -	€ -	€ -	€ 392.909,74
CT	87047	Nicolosi	7.533	€ 466.358,79	€ 138.901,88	€ -	€ -	€ 466.358,79	€ 3.639,28	€ -	€ -	€ -	€ -	€ 469.998,07
CT	84026	Naro	7.628	€ 541.130,62	€ 207.379,39	€ -	€ -	€ 541.130,62	€ 20.384,88	€ -	€ -	€ -	€ -	€ 561.515,50
TP	81014	Pantelleria	7.665	€ 1.624.808,09	€ -	€ -	€ -	€ 1.624.808,09	€ -	€ -	€ -	€ -	€ -	€ 1.801.597,31
EN	86019	Valguarnera Caropepe	7.774	€ 544.433,20	€ 214.932,09	€ -	€ -	€ 544.433,20	€ 35.039,52	€ -	€ -	€ -	€ -	€ 579.472,72
CT	87052	Valverde	7.850	€ 385.657,69	€ -	€ -	€ -	€ 385.657,69	€ 6.027,38	€ -	€ -	€ -	€ -	€ 391.685,07
CT	87044	San Pietro Clarenza	7.915	€ 300.661,13	€ -	€ -	€ -	€ 300.661,13	€ 5.365,01	€ -	€ -	€ -	€ -	€ 306.026,14
AG	84036	San Giovanni Germi	8.017	€ 628.758,86	€ 95.065,39	€ -	€ -	€ 628.758,86	€ 24.715,50	€ -	€ -	€ -	€ -	€ 653.474,36
AG	84012	Casteltermeni	8.129	€ 566.205,93	€ 89.842,89	€ -	€ -	€ 566.205,93	€ 15.815,19	€ -	€ -	€ -	€ -	€ 582.021,12
TP	81024	Petrolino	8.142	€ 356.044,03	€ 73.086,56	€ -	€ -	€ 356.044,03	€ -	€ -	€ -	€ -	€ -	€ 356.044,03
SR	89018	Solarino	8.178	€ 593.491,74	€ -	€ -	€ -	€ 593.491,74	€ -	€ -	€ -	€ -	€ -	€ 593.491,74
PA	82014	Caccamo	8.183	€ 517.656,15	€ 96.491,66	€ -	€ -	€ 517.656,15	€ 19.964,06	€ -	€ -	€ -	€ -	€ 537.620,21
RG	88002	Chiaromonte Gulfi	8.196	€ 674.358,27	€ 132.517,42	€ -	€ -	€ 674.358,27	€ 27.250,16	€ -	€ -	€ -	€ -	€ 701.608,43
AG	84029	Recalmuto	8.219	€ 448.921,26	€ 307,61	€ -	€ -	€ 448.921,26	€ 17.634,92	€ -	€ -	€ -	€ -	€ 466.556,18
PA	82004	Altavilla Milicia	8.285	€ 343.085,16	€ 179.616,06	€ -	€ -	€ 343.085,16	€ 17.634,92	€ -	€ -	€ -	€ -	€ 360.720,08
EN	86001	Agira	8.301	€ 737.175,48	€ 90.549,85	€ -	€ -	€ 737.175,48	€ 22.421,83	€ -	€ -	€ -	€ -	€ 759.597,31
CT	87048	Santa Venerina	8.549	€ 528.140,28	€ 1.866,43	€ -	€ -	€ 528.140,28	€ 36.876,72	€ -	€ -	€ -	€ -	€ 565.017,00

*[Handwritten signature]*

*[Handwritten signature]*

*[Handwritten signature]*

Prov.	CODICE ISTAT	Comune	Popolazione al 1° gennaio 2017	RIPARTO PROVVISORIO (quote da attribuire secondo popolazione e assegnazione storica)	QUOTE COMPLEMENTARI DA GARANTIRE ex commi 10, lett. a), 11, 21 art. 3 L.r. n. 27/2016 e co 7 art. 26 L.r. n. 8/2018	PEREQUAZIONE QUOTE COMPLEMENTARI	PEREQUAZIONE ex co 4 dell'art. 15 L.r. n. 8/2018	Quote risorse di parte corrente per l'anno 2018 comprensive di perequazioni per q.c. complementare e per comuni in riequilibrio	Riparto somme da destinare ex co 9 e 10 art. 15 L.r. n. 8/2018 (BANDIERE E BORGHI)	Riparto somme da destinare ex co 5 art. 15 L.r. n. 8/2018 (COMUNI COMMISSARIATI PER INFILTRAZIONI MAFIOSE)	Riparto somme da destinare ex co 11 art. 15 L.r. n. 8/2018 (RACCOLTA DIFFERENZIATA RIFIUTI)	Riparto somme da destinare ex co 6 dell'art. 1 della L.R. n. 24/018 (TRASPORTO INTERURBANO ALUNNI COMUNI IN DISSESTO)	QUOTE DA RIEQUILIBRIARE (comprensive di riserve)	
A	B	C	D	E	F	G	H	I	J	K	L	M	N	O=I+J+K+L+M+N
ME	83105	Villafraanca Tirrena	8.559	€ 569.589,98	€ 170.978,02	€ -	€ -	€ 569.589,98	€ 26.896,43	€ -	€ -	€ -	€ -	€ 596.486,41
PA	82064	San Giuseppe lato	8.653	€ 583.038,38	€ 391.308,89	€ -	€ -	€ 583.038,38	€ 28.300,78	€ -	€ -	€ -	€ -	€ 611.339,16
SR	89019	Soritto	8.657	€ 895.403,99	€ 549.437,67	€ -	€ -	€ 895.403,99	€ 47.255,30	€ -	€ -	€ -	€ -	€ 942.659,29
CT	87053	Viagrande	8.672	€ 464.293,87	€ -	€ -	€ -	€ 464.293,87	€ 6.776,10	€ -	€ -	€ -	€ -	€ 471.069,97
SR	89015	Palazzo Acreide	8.730	€ 546.463,40	€ 33.744,81	€ -	€ -	€ 546.463,40	€ 7.765,44	€ -	€ -	€ -	€ -	€ 592.284,04
PA	82022	Castelbuono	8.843	€ 517.402,99	€ 530.260,88	€ 12.857,89	€ -	€ 517.402,99	€ 30.260,88	€ -	€ -	€ -	€ -	€ 539.857,94
EN	86018	Troina	9.310	€ 465.514,36	€ 104.457,22	€ -	€ -	€ 465.514,36	€ 13.465,20	€ -	€ -	€ -	€ -	€ 478.979,56
ME	83089	Santa Teresa di Riva	9.368	€ 651.180,76	€ 198.990,04	€ -	€ 230.148,71	€ 651.180,76	€ 4.991,01	€ -	€ -	€ -	€ -	€ 1.038.134,59
ME	83032	Giardini-Naxos	9.384	€ 754.742,38	€ 319.934,61	€ -	€ -	€ 754.742,38	€ 11.679,62	€ -	€ -	€ -	€ -	€ 1.036.396,02
AG	84003	Aragona	9.458	€ 594.055,89	€ 95.845,05	€ -	€ -	€ 594.055,89	€ 42.619,72	€ -	€ -	€ -	€ -	€ 833.802,09
CT	87045	Sant'Agata li Battiati	9.505	€ 358.007,28	€ -	€ -	€ -	€ 358.007,28	€ 443,07	€ -	€ -	€ -	€ -	€ 358.450,35
CT	87016	Fiumefreddo di Sicilia	9.560	€ 585.543,73	€ -	€ -	€ -	€ 585.543,73	€ 7.320,15	€ -	€ -	€ -	€ -	€ 592.863,88
CT	87055	Zaffrana Ethnea	9.562	€ 567.427,27	€ -	€ -	€ -	€ 567.427,27	€ 39.335,73	€ -	€ -	€ -	€ -	€ 806.528,15
AG	84010	Campobello di Licata	9.964	€ 430.727,25	€ 134.259,69	€ -	€ 79.273,07	€ 430.727,25	€ 28.282,41	€ -	€ -	€ -	€ -	€ 538.282,73
			<b>538.291</b>	<b>€ 39.500.000,00</b>	<b>€ 9.384.444,18</b>	<b>€ 12.857,89</b>	<b>€ 427.240,69</b>	<b>€ 39.940.098,58</b>	<b>€ 1.341.932,23</b>	<b>€ 551.957,26</b>	<b>€ 112.607,36</b>	<b>€ 1.759.295,58</b>	<b>€ 652.091,19</b>	<b>€ 44.357.986,20</b>
PA	82005	Altofonte	10.237	€ 414.671,74	€ -	€ -	€ -	€ 414.671,74	€ 22.625,26	€ -	€ -	€ -	€ -	€ 437.297,00
TP	81015	Parranna	10.478	€ 347.499,69	€ 225.196,14	€ -	€ -	€ 347.499,69	€ 1.663,67	€ -	€ -	€ -	€ -	€ 349.163,36
PA	82073	Trabia	10.481	€ 513.347,40	€ 54.687,36	€ -	€ -	€ 513.347,40	€ 6.826,43	€ -	€ -	€ -	€ -	€ 520.273,83
TP	81018	Salemi	10.638	€ 414.975,20	€ 268.209,49	€ -	€ -	€ 414.975,20	€ 18.599,85	€ -	€ -	€ -	€ -	€ 465.234,34
CT	85012	Mussomeli	10.711	€ 381.097,14	€ 65.656,57	€ -	€ -	€ 381.097,14	€ 1.497,30	€ -	€ -	€ -	€ -	€ 699.974,52
CT	87038	Randazzo	10.810	€ 485.357,87	€ 146.810,42	€ -	€ -	€ 485.357,87	€ 6.987,42	€ -	€ -	€ -	€ -	€ 545.623,99
RG	88010	Santa Croce Camerina	10.899	€ 569.785,42	€ -	€ -	€ -	€ 569.785,42	€ 25.559,06	€ -	€ -	€ -	€ -	€ 612.897,57
CT	87037	Ramecia	10.901	€ 604.356,45	€ 21.246,49	€ -	€ -	€ 604.356,45	€ 9.649,27	€ -	€ -	€ -	€ -	€ 614.005,72
ME	83097	Taormina	10.909	€ 691.144,14	€ -	€ -	€ -	€ 691.144,14	€ 8.830,38	€ -	€ -	€ -	€ -	€ 699.974,52
CT	87050	Trecastagni	10.985	€ 362.795,47	€ 80.785,07	€ -	€ -	€ 362.795,47	€ 16.431,99	€ -	€ -	€ -	€ -	€ 345.623,99
PA	82094	Confone	11.182	€ 396.161,90	€ 58.737,08	€ -	€ -	€ 396.161,90	€ 20.130,42	€ -	€ -	€ -	€ -	€ 417.329,68
RG	88001	Acate	11.182	€ 478.247,36	€ -	€ -	€ -	€ 478.247,36	€ 11.284,04	€ -	€ -	€ -	€ -	€ 489.531,40
PA	82067	Santa Flavia	11.238	€ 411.755,02	€ 341.264,15	€ -	€ -	€ 411.755,02	€ 3.998,59	€ -	€ -	€ -	€ -	€ 415.753,61
PA	82009	Belmonte Mezzagno	11.253	€ 456.380,66	€ 130.005,78	€ -	€ -	€ 456.380,66	€ 21.960,46	€ -	€ -	€ -	€ -	€ 478.341,12
TP	81013	Pececo	11.336	€ 411.913,76	€ 105.235,52	€ -	€ -	€ 411.913,76	€ 22.459,56	€ -	€ -	€ -	€ -	€ 434.373,32
PA	82020	Capaci	11.482	€ 468.937,37	€ 236.243,60	€ -	€ -	€ 468.937,37	€ 2.392,31	€ -	€ -	€ -	€ -	€ 471.329,68
CL	85015	Riesi	11.484	€ 528.885,91	€ 9.851,72	€ -	€ -	€ 528.885,91	€ 18.415,43	€ -	€ -	€ -	€ -	€ 547.301,34
AG	84031	Revanusa	11.609	€ 482.548,39	€ 749.537,63	€ -	€ -	€ 482.548,39	€ 5.630,18	€ -	€ -	€ -	€ -	€ 981.313,75
PA	82023	Casteldaccia	11.641	€ 447.878,54	€ 276.942,09	€ -	€ -	€ 447.878,54	€ 31.776,12	€ -	€ -	€ -	€ -	€ 479.549,66
CT	87042	San Gregorio di Catania	11.873	€ 314.903,70	€ -	€ -	€ -	€ 314.903,70	€ 2.268,66	€ -	€ -	€ -	€ -	€ 317.172,36
TP	81004	Campobello di Mazara	11.898	€ 381.748,22	€ 399.728,40	€ -	€ -	€ 381.748,22	€ -	€ -	€ -	€ -	€ -	€ 416.033,20
SR	89021	Priolo Gargallo	11.986	€ 513.212,75	€ -	€ -	€ -	€ 513.212,75	€ 46.061,24	€ -	€ -	€ -	€ -	€ 559.273,99
CL	85009	Mazarrino	12.046	€ 440.928,88	€ -	€ -	€ -	€ 440.928,88	€ 6.363,04	€ -	€ -	€ -	€ -	€ 447.291,92
CT	87030	Motta Sant'Anastasia	12.221	€ 401.984,94	€ -	€ -	€ -	€ 401.984,94	€ 19.298,59	€ -	€ -	€ -	€ -	€ 421.283,53
TP	81022	Valderice	12.279	€ 471.685,17	€ 228.190,49	€ -	€ -	€ 471.685,17	€ 16.137,61	€ -	€ -	€ -	€ -	€ 487.822,78
PA	82071	Terrasini	12.423	€ 472.899,34	€ 401.293,99	€ -	€ -	€ 472.899,34	€ 19.964,06	€ -	€ -	€ -	€ -	€ 492.863,40
PA	82031	Cinisì	12.438	€ 482.589,02	€ 822.538,94	€ -	€ -	€ 482.589,02	€ 39.928,11	€ -	€ -	€ -	€ -	€ 862.467,05
ME	83084	Sant'Agata di Militello	12.531	€ 489.230,13	€ 379.972,30	€ -	€ -	€ 489.230,13	€ 812,50	€ -	€ -	€ -	€ -	€ 490.042,63
AG	84023	Menfi	12.534	€ 406.422,62	€ 222.446,54	€ -	€ -	€ 406.422,62	€ 36.444,61	€ -	€ -	€ -	€ -	€ 505.519,67
SR	89010	Francofonte	12.727	€ 527.177,27	€ -	€ -	€ -	€ 527.177,27	€ 14.248,40	€ -	€ -	€ -	€ -	€ 541.425,67
AG	84030	Raffadali	12.737	€ 562.441,65	€ 106.779,95	€ -	€ -	€ 562.441,65	€ 47.239,05	€ -	€ -	€ -	€ -	€ 609.680,60
ME	83041	Lipari	12.753	€ 2.198.537,82	€ -	€ -	€ -	€ 2.198.537,82	€ 10.026,13	€ -	€ -	€ -	€ -	€ 2.208.563,95
PA	82035	Ficarazzi	13.078	€ 501.616,84	€ 245.371,19	€ -	€ -	€ 501.616,84	€ 6.141,48	€ -	€ -	€ -	€ -	€ 507.758,32
EN	86004	Barrafranca	13.212	€ 624.832,74	€ 337.010,95	€ -	€ -	€ 624.832,74	€ 11.142,53	€ -	€ -	€ -	€ -	€ 635.975,27
ME	83009	Capo d'Orlando	13.296	€ 393.720,18	€ 316.384,81	€ -	€ -	€ 393.720,18	€ 8.983,83	€ -	€ -	€ -	€ -	€ 402.704,01
EN	86011	Leonforte	13.305	€ 592.925,45	€ 246.269,57	€ -	€ -	€ 592.925,45	€ 26.306,78	€ -	€ -	€ -	€ -	€ 619.232,23
CT	87018	Grammichele	13.347	€ 392.156,68	€ 288.390,00	€ -	€ -	€ 392.156,68	€ 4.991,01	€ -	€ -	€ -	€ -	€ 397.147,69
ME	83066	Patti	13.347	€ 526.601,17	€ 325.730,95	€ -	€ -	€ 526.601,17	€ -	€ -	€ -	€ -	€ -	€ 526.601,17
SR	89012	Mellilli	13.598	€ 513.914,55	€ -	€ -	€ -	€ 513.914,55	€ 84.670,01	€ -	€ -	€ -	€ -	€ 598.584,56
EN	86012	Nicosia	13.762	€ 551.761,69	€ 125.245,79	€ -	€ -	€ 551.761,69	€ 2.750,77	€ -	€ -	€ -	€ -	€ 554.512,46


Prov.	CODICE ISTAT	Comune	Popolazione al 1° gennaio 2017	RIPARTO PROVVISORIO (quote da attribuire e secondo popolazione e assegnazione storica)	QUOTE COMPLEMENTARI DA GARANTIRE ex commi 10, lett. a), 11, 21 art. 3 Lr. n.27/2016 e co 7 art. 26 Lr. n. 8/2018	PEREQUAZIONE QUOTE COMPLEMENTARI	PEREQUAZIONE ex co 4 dell'art.15 Lr. n. 8/2018	Quote risorse di parte corrente per l'anno 2018 comprensive di perequazioni per q.complementare e per comuni in riequilibrio	Riparto somme da destinare ex co 3 art.15 Lr. n. 8/2018 (TRASPORTO INTERURBANO ALUNNI SCUOLE SUPERIORI)	Riparto somme da destinare ex co 9 e 10 art. 15 Lr. n. 8/2018 (BANDIERE E BORGHI)	Riparto somme da destinare ex co 5 art.15 Lr. n. 8/2018 (COMUNI COMUNITARI PER INFILTRAZIONI MAIORE)	Riparto somme da destinare ex co 11 art.15 Lr. n. 8/2018 (RACCOLTA DIFFERENZIATA RIFIUTI)	Riparto somme da destinare ex co 6 dell'art. 1 della Lr. n. 24/018 (TRASPORTO INTERURBANO ALUNNI COMUNI IN DISSESTO)	QUOTE DA RIEQUILIBRARE (comprensive di riserve)
A	B	C	D	E	F	G	H	I	J	K	L	M	N	O=I+J+K+L+M+N
CT	87023	Mascalci	14.238	€ 396.950,11	€	€	€	€ 396.950,11	€ 32.120,50	€	€	€	€	€ 429.070,61
PA	82027	Cefalù	14.310	€ 613.640,92	€ 449.787,64	€	€	€ 613.640,92	€ 8.053,49	€ 74.744,79	€	€	€ 37.249,32	€ 733.689,52
CT	87034	Pedara	14.371	€ 465.060,08	€ 152.883,03	€	€	€ 465.060,08	€ 13.895,48	€	€	€	€	€ 478.955,56
TP	87039	Riposto	14.776	€ 545.882,60	€ 170.328,09	€	€	€ 545.882,60	€ 7.486,52	€	€	€	€	€ 553.369,12
TP	81005	Castellammare del Golfo	15.293	€ 471.702,29	€ 468.143,53	€	€	€ 471.702,29	€ 31.429,07	€	€	€	€	€ 503.131,36
RG	88005	Ispica	16.239	€ 625.322,89	€	€	€	€ 625.322,89	€	€	€	€	€	€ 625.322,89
CT	87032	Palagonia	16.639	€ 592.803,72	€ 26.184,76	€	€	€ 592.803,72	€	€	€	€	€	€ 592.803,72
AG	84028	Porto Empedocle	16.916	€ 598.385,78	€ 356.341,41	€	€	€ 598.385,78	€	€	€	€	€	€ 598.385,78
CT	87049	Scordia	17.038	€ 510.034,40	€ 384.490,48	€	€	€ 510.034,40	€ 21.761,69	€	€	€	€ 100.653,07	€ 632.449,16
SR	89006	Carfentini	17.768	€ 630.612,45	€	€	€	€ 630.612,45	€ 11.150,89	€	€	€	€	€ 641.763,35
CT	87005	Acì Sant'Antonio	18.052	€ 523.393,59	€ 2.238,62	€	€	€ 523.393,59	€ 38.707,47	€	€	€	€	€ 562.101,06
CT	87002	Acì Castello	18.674	€ 588.042,96	€ 7.688,53	€	€	€ 588.042,96	€ 11.035,07	€	€	€	€	€ 599.078,03
AG	84033	Ribera	19.055	€ 580.288,38	€ 507.776,23	€	€	€ 580.288,38	€ 10.276,71	€	€	€ 329.240,04	€	€ 919.805,13
CT	87009	Bronte	19.116	€ 714.639,59	€ 316.409,48	€	€	€ 714.639,59	€	€	€	€	€	€ 714.639,59
RG	88008	Pozzallo	19.505	€ 1.014.209,97	€ 103.525,99	€	€	€ 1.014.209,97	€	€ 195.435,64	€	€	€	€ 1.209.645,61
			<b>728.813</b>	<b>€ 29.500.000,00</b>	<b>€ 10.696.050,77</b>	<b>€ 816.131,52</b>	<b>€ 210.501,95</b>	<b>€ 30.526.633,47</b>	<b>€ 846.513,04</b>	<b>€ 531.013,83</b>	<b>€ 335.413,60</b>	<b>€ 814.700,55</b>	<b>€ 274.597,04</b>	<b>€ 33.328.873,53</b>
PA	82079	Villabate	20.212	€ 507.192,61	€ 249.571,33	€	€	€ 507.192,61	€	€	€	€	€	€ 507.192,61
CT	87051	Tremestieri Etneo	20.359	€ 489.390,72	€ 5.706,49	€	€ 157.018,96	€ 489.390,72	€ 998,20	€	€	€	€	€ 647.407,88
SR	89016	Rosolini	21.322	€ 612.846,47	€	€	€	€ 612.846,47	€ 16.470,98	€	€	€	€	€ 629.317,45
EN	86014	Piazza Armerina	21.782	€ 693.865,02	€ 301.274,40	€	€	€ 693.865,02	€ 3.327,34	€	€	€	€	€ 697.192,36
SR	89014	Pachino	22.263	€ 789.927,49	€	€	€	€ 789.927,49	€	€	€	€	€	€ 789.927,49
SR	89009	Florida	22.726	€ 769.942,44	€	€	€	€ 769.942,44	€ 70.936,60	€	€	€	€	€ 840.879,04
CL	85016	San Cataldo	22.865	€ 596.428,39	€ 87.789,85	€	€	€ 596.428,39	€ 3.225,29	€	€	€	€	€ 599.653,68
AG	84027	Palma di Montechiaro	22.962	€ 846.325,33	€ 67.231,49	€	€	€ 846.325,33	€ 56.564,83	€	€	€	€	€ 902.890,16
CT	87041	San Giovanni la Punta	23.270	€ 601.073,80	€ 126.643,26	€	€	€ 601.073,80	€ 532,37	€	€	€	€	€ 601.606,17
SR	89011	Lentini	23.761	€ 629.447,53	€ 10.252,17	€	€	€ 629.447,53	€	€	€	€	€	€ 629.447,53
CT	87008	Biancavilla	24.040	€ 818.888,99	€ 23.870,39	€	€	€ 818.888,99	€ 43.255,46	€	€	€	€	€ 862.144,45
SR	89013	Noto	24.074	€ 765.586,91	€	€	€	€ 765.586,91	€ 17.136,24	€ 14.276,82	€	€	€	€ 796.999,97
CT	87019	Gravina di Catania	25.615	€ 832.200,43	€	€	€	€ 832.200,43	€ 2.059,77	€	€	€	€	€ 834.260,20
PA	82070	Termini Imerese	26.144	€ 778.554,10	€ 717.386,82	€	€	€ 778.554,10	€ 12.491,49	€	€	€	€	€ 791.045,59
RG	88011	Scicli	27.196	€ 1.081.628,14	€	€	€	€ 1.081.628,14	€	€	€	€	€	€ 1.081.628,14
EN	86009	Enna	27.586	€ 920.863,97	€ 35.344,56	€	€	€ 920.863,97	€ 9.982,03	€	€	€	€	€ 926.663,19
CT	87017	Giarre	27.605	€ 803.267,93	€ 179.582,13	€	€	€ 803.267,93	€ 5.799,22	€	€	€	€	€ 800.106,57
TP	81008	Erice	27.928	€ 801.347,41	€ 429.502,58	€	€	€ 801.347,41	€ 27.172,91	€	€	€	€ 47.040,97	€ 860.479,39
CT	87007	Belpasso	28.081	€ 514.380,26	€	€	€	€ 514.380,26	€ 28.116,05	€	€	€	€	€ 528.520,32
PA	82048	Mililmeri	29.283	€ 696.629,50	€	€	€	€ 696.629,50	€ 12.256,39	€	€	€	€	€ 714.885,89
CT	87003	Acì Catena	29.671	€ 849.770,95	€ 690.620,68	€	€	€ 849.770,95	€ 36.847,87	€	€	€	€	€ 862.027,34
RG	88003	Comiso	30.209	€ 889.420,58	€	€	€	€ 889.420,58	€ 3.509,26	€	€	€	€	€ 892.929,84
ME	83049	Milazzo	31.473	€ 861.924,86	€ 396.567,90	€	€ 412.761,69	€ 861.924,86	€ 10.715,16	€ 100.000,00	€	€	€ 16.231,19	€ 981.665,31
SR	89002	Avola	31.576	€ 1.049.746,43	€	€	€	€ 1.049.746,43	€ 10.715,16	€	€	€	€	€ 1.073.223,28
TP	81006	Castelvetrano	31.691	€ 1.008.685,68	€ 1.230.037,52	€	€ 221.351,84	€ 1.230.037,52	€ 5.272,06	€	€	€	€	€ 1.715.352,60
PA	82054	Partinico	31.847	€ 779.194,16	€ 2.031.923,94	€	€ 1.252.729,78	€ 2.031.923,94	€ 5.855,89	€	€	€	€	€ 2.064.864,74
CT	87024	Mascalucia	32.059	€ 649.460,68	€ 13.498,21	€	€	€ 649.460,68	€ 2.745,01	€	€	€	€	€ 652.205,69
AG	84017	Favara	32.527	€ 1.020.935,88	€ 1.685.651,19	€	€	€ 1.020.935,88	€ 14.806,68	€	€	€	€	€ 1.768.942,32
AG	84011	Canicattì	35.766	€ 780.447,81	€	€	€	€ 780.447,81	€ 4.034,40	€	€	€	€	€ 784.482,21
CT	87006	Adrano	35.894	€ 875.614,42	€ 415.562,22	€	€	€ 875.614,42	€ 7.929,66	€	€	€	€	€ 883.544,08
SR	89001	Augusta	36.091	€ 1.038.065,16	€ 1.390.644,52	€	€ 352.579,36	€ 1.390.644,52	€ 14.150,68	€	€	€	€	€ 1.470.245,53
AG	84021	Licata	37.407	€ 973.953,59	€ 932.378,19	€	€	€ 973.953,59	€ 4.325,55	€	€	€	€	€ 978.279,14
CT	87011	Callagiarone	38.493	€ 1.146.340,27	€ 448.611,13	€	€	€ 1.146.340,27	€	€	€	€	€	€ 1.146.340,27
PA	82021	Carini	38.627	€ 783.217,36	€ 905.275,25	€	€	€ 783.217,36	€ 34.213,32	€	€	€	€	€ 1.097.733,45
PA	82049	Monreale	39.187	€ 890.080,72	€ 375.413,05	€	€	€ 890.080,72	€ 15.083,49	€	€	€	€	€ 915.164,21
AG	84041	Sciaccà	40.713	€ 1.124.915,96	€ 410.606,33	€	€	€ 1.124.915,96	€ 3.211,38	€	€	€	€	€ 1.128.127,34
ME	83005	Barcellona Pozzo di Gotto	41.487	€ 1.188.689,82	€ 879.104,21	€	€	€ 1.188.689,82	€ 19.715,77	€	€	€	€	€ 1.208.405,59
TP	81001	Alcamo	45.371	€ 1.234.027,89	€ 1.458.291,24	€	€ 224.253,35	€ 1.458.291,24	€ 19.257,66	€	€	€	€	€ 1.477.538,90


*Handwritten signature*

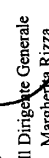
*Handwritten signature*

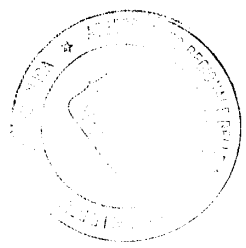

Prov.	CODICE ISTAT	Comune	Popolazione al 1° gennaio 2017	RIPARTO PROVVISORIO (quote da attribuire secondo popolazione e assegnazione storica)	QUOTE COMPLEMENTARI DA GARANTIRE ex commi 10, lett. a), 11, 21 art. 3 L.r. n. 27/2016 e co 7 art. 26 L.r. n. 9/2018	PEREQUAZIONE QUOTE COMPLEMENTARI	PEREQUAZIONE ex co 4 dell'art. 15 L.r. n. 9/2018	Quote risorse di parte corrente per l'anno 2018 comprensive di perequazioni per q-complementare e per comuni in riequilibrio	Riparto somme da destinare ex co 3 art. 15 L.r. n. 8/2018 (TRASPORTO INTERURBANO ALUNNI SCUOLE SUPERIORI)	Riparto somme da destinare ex co 9 e 10 art. 15 L.r. n. 8/2018 (BANDIERE E BORGHI)	Riparto somme da destinare ex co 5 art. 15 L.r. n. 8/2018 (COMUNI COMMISSARIATI PER INFILTRAZIONI MAFIOSE)	Riparto somme da destinare ex co 11 art. 15 L.r. n. 8/2018 (RACCOLTA DIFFERENZIATA RIFIUTI)	Riparto somme da destinare ex co 6 dell'art. 1 della L.R. n. 24/018 (TRASPORTO INTERURBANO ALUNNI COMUNI IN DISSESTO)	QUOTE DA RIEQUILIBRIARE (comprensive di riserve)
A	B	C	D	E	F	G	H	I	J	K	L	M	N	O = I+J+K+L+M+N
CT	87033	Paternò	48.034	€ 1.323.863,01	€ 104.245,35	€ -	€ -	€ 1.323.863,01	€ 21.535,33	€ -	€ -	€ -	€ -	€ 1.345.398,34
CT	87029	Misterbianco	49.634	€ 1.134.277,43	€ -	€ -	€ -	€ 1.134.277,43	€ 10.813,86	€ -	€ -	€ -	€ -	€ 1.145.091,29
TP	81012	Mazara del Vallo	51.604	€ 1.286.826,40	€ 1.247.391,10	€ -	€ -	€ 1.286.826,40	€ 4.941,74	€ -	€ -	€ -	€ -	€ 1.291.768,14
CT	87004	Acireale	52.574	€ 1.896.815,52	€ 1.044.414,24	€ -	€ -	€ 1.896.815,52	€ 54.235,69	€ -	€ -	€ -	€ -	€ 1.951.051,21
RG	88006	Modica	54.522	€ 1.921.686,28	€ -	€ -	€ -	€ 1.921.686,28	€ 238.007,73	€ -	€ -	€ -	€ -	€ 2.159.694,01
PA	82006	Bagheria	55.373	€ 1.254.681,97	€ 468.910,48	€ -	€ -	€ 1.254.681,97	€ -	€ -	€ -	€ -	€ -	€ 1.254.681,97
AG	84001	Agrigento	59.605	€ 2.097.445,20	€ 1.550.810,96	€ -	€ -	€ 2.097.445,20	€ 9.982,03	€ -	€ -	€ -	€ -	€ 2.107.427,23
			1.527.786	€ 43.400.000,00	€ 19.498.940,20	€ 2.837.687,54	€ 569.780,65	€ 46.807.468,19	€ 901.497,51	€ 114.276,82	€ 480.043,02	€ 420.373,45	€ 452.301,53	€ 49.175.960,52
CL	85004	Caltanissetta	63.153	€ 1.970.634,94	€ 573.152,10	€ -	€ -	€ 1.970.634,94	€ 2.608,62	€ -	€ -	€ -	€ -	€ 1.973.243,56
RG	88012	Vittoria	63.906	€ 2.109.909,75	€ -	€ -	€ -	€ 2.109.909,75	€ 32.554,51	€ 18.807,24	€ -	€ -	€ -	€ 2.161.271,50
TP	81021	Trapani	68.528	€ 1.670.777,29	€ 308.759,65	€ -	€ -	€ 1.670.777,29	€ 8.587,39	€ -	€ -	€ -	€ -	€ 1.679.364,68
RG	88009	Ragusa	73.500	€ 2.392.614,63	€ -	€ -	€ -	€ 2.392.614,63	€ 31.599,91	€ 68.951,27	€ -	€ -	€ -	€ 2.493.165,81
CL	85007	Gela	75.458	€ 2.012.607,87	€ 10.352,75	€ -	€ -	€ 2.012.607,87	€ 2.323,55	€ -	€ -	€ -	€ -	€ 2.014.931,42
TP	81011	Marsala	83.232	€ 2.141.786,19	€ 1.277.003,24	€ -	€ -	€ 2.141.786,19	€ 1.810,82	€ -	€ -	€ -	€ -	€ 2.162.285,14
			427.777	€ 12.298.330,66	€ 2.169.267,74	€ 0,00	€ -	€ 12.298.330,66	€ 79.484,80	€ 106.446,64	€ -	€ -	€ -	€ 12.484.262,10
SR	89017	Siracusa	122.031	€ 3.143.493,51	€ 1.270.805,42	€ -	€ -	€ 3.143.493,51	€ 255,54	€ -	€ -	€ -	€ -	€ 3.143.749,05
ME	83048	Messina	236.962	€ 5.619.246,84	€ 402.990,45	€ -	€ -	€ 5.619.246,84	€ 345,91	€ -	€ -	€ -	€ -	€ 5.819.592,75
CT	87015	Catania	313.396	€ 11.230.724,20	€ 892.857,58	€ -	€ -	€ 11.230.724,20	€ -	€ 38.935,53	€ -	€ -	€ -	€ 11.269.659,73
PA	82053	Palermo	673.735	€ 15.806.535,44	€ 1.364.779,14	€ -	€ -	€ 15.806.535,44	€ -	€ 75.579,16	€ -	€ -	€ -	€ 15.882.114,60
			1.346.124	€ 36.000.000,00	€ 3.931.432,59	€ 0,00	€ -	€ 36.000.000,00	€ 601,45	€ 114.514,69	€ -	€ -	€ -	€ 36.115.116,14
			5.056.641	€ 281.959.330,66	€ 61.608.727,05	€ 3.666.676,95	€ 1.207.523,29	€ 286.832.530,90	€ 5.000.000,00	€ 2.000.000,00	€ 1.000.000,00	€ 5.000.000,00	€ 1.500.000,00	€ 301.432.530,90

L'Assessore per l'economia  


Il Dirigente del Servizio  
 Maria Teresa Tomabene  


L'Assessore per le Autonomie locali  
 e la Pubblica Amministrazione  


Il Dirigente Generale  
 Margherita Rizza  




ALLEGATO N. 2 AL D.A. n. 11 del 25-02-2018

Riparto definitivo dei trasferimenti regionali in favore dei Comuni di cui al comma 1 dell'art. 6 della legge regionale 28 gennaio 2014, n. 5 e s.m.i.

Prov.	CODICE ISTAT	Comune	Popolazione al 1° gennaio 2017	QUOTE DA RIEQUILIBRARE (comprendenti di riserve)	Assegnazione precapite per fascia demografica	Assegnazione teorica in base all'assegnazione media precapite della fascia demografica	Scostamento tra quote da riequilibrare e assegnazione teorica	Scostamento % dal valore "teorico"	Totale riserve (esclusa quella per trasporto alunni da destinare a tutti i comuni)	codici comuni per riduzioni (cod. 1 >0) e fatte salve le "perequazioni"	Ammontare riduzioni	codici comuni per incrementi del 5% (cod. 1 se 60% < i < 100%)	codici comuni per incrementi dell'8,708% (cod. 1 se > 100%)	Incrementi del 5%	Incrementi del 8,708%	Quote risorse di parte corrente per l'anno 2018 comprensive di perequazioni per q.complementare e riequilibrio	RIPARTO DEFINITIVO 2018 (al netto delle riserve)
A	B	C	D	E	F	G	H = G - E	I = H/E %	J	K	L = 10% di J	M	N	O	P	Q	R = Q - L + O + P
ME	83071	Roccafiorita	189	€ 276.914,94		€ 89.563,95	-187.351,00	-67,66%	€ -	0	€ -	0	0	€ -	€ -	€ 276.245,65	€ 276.245,65
ME	83031	Gallodoro	371	€ 303.862,06		€ 175.810,71	-128.051,36	-42,14%	€ -	0	€ -	0	0	€ -	€ -	€ 302.688,23	€ 302.688,23
PA	82069	Sciacca	430	€ 406.766,20		€ 203.769,82	-202.996,37	-49,90%	€ -	0	€ -	0	0	€ -	€ -	€ 405.398,21	€ 405.398,21
ME	83022	Floresta	478	€ 312.330,45		€ 226.516,22	-89.814,23	-27,48%	€ -	0	€ -	0	0	€ -	€ -	€ 309.748,47	€ 309.748,47
ME	83018	Condrò	486	€ 250.715,71		€ 230.307,29	-20.408,42	-8,14%	€ -	0	€ -	0	0	€ -	€ -	€ 248.720,36	€ 248.720,36
PA	82016	Campofelice di Fitalia	514	€ 176.835,61		€ 243.576,02	66.740,41	37,74%	€ -	0	€ -	0	0	€ -	€ -	€ 172.742,15	€ 172.742,15
CL	85002	Bompensiere	558	€ 399.837,01		€ 264.426,89	-75.410,13	-22,19%	€ 8.452,37	1	€ 845,24	0	0	€ -	€ -	€ 329.854,06	€ 329.854,06
ME	83055	Mongiluffi Mellia	594	€ 252.478,58		€ 281.486,69	29.008,11	11,49%	€ -	0	€ -	0	0	€ -	€ -	€ 250.255,54	€ 250.255,54
ME	83005	Mandani	588	€ 247.858,34		€ 278.643,39	30.785,04	12,42%	€ -	0	€ -	0	0	€ -	€ -	€ 245.189,53	€ 245.189,53
PA	82081	Scillato	612	€ 293.675,94		€ 290.016,59	-3.659,35	-1,25%	€ -	0	€ -	0	0	€ -	€ -	€ 283.596,04	€ 283.596,04
ME	83074	Roccella Valdemone	657	€ 232.501,22		€ 311.341,33	78.840,12	33,91%	€ -	0	€ -	0	0	€ -	€ -	€ 229.897,57	€ 229.897,57
ME	83026	Frazzanò	698	€ 222.390,30		€ 330.770,55	108.380,24	48,73%	€ -	0	€ -	0	0	€ -	€ -	€ 218.730,22	€ 218.730,22
ME	83037	Leni	698	€ 543.886,28		€ 390.770,55	-213.115,73	-39,18%	€ -	0	€ -	0	0	€ -	€ -	€ 540.878,86	€ 540.878,86
ME	83044	Malvagna	716	€ 312.693,80		€ 399.300,45	26.606,65	8,51%	€ -	0	€ -	0	0	€ -	€ -	€ 311.030,13	€ 311.030,13
ME	83053	Mioic Alcantara	719	€ 312.760,28		€ 340.248,22	27.487,93	8,79%	€ -	0	€ -	0	0	€ -	€ -	€ 311.540,40	€ 311.540,40
ME	83059	Motta d'Afermo	728	€ 292.874,31		€ 345.460,93	52.586,62	17,96%	€ -	0	€ -	0	0	€ -	€ -	€ 289.005,24	€ 289.005,24
ME	83002	Alli	762	€ 380.024,91		€ 361.099,08	-18.925,83	-4,98%	€ -	0	€ -	0	0	€ -	€ -	€ 378.641,93	€ 378.641,93
EN	86017	Sperlinga	783	€ 485.227,32		€ 371.050,63	-114.176,69	-23,53%	€ 24.154,15	1	€ 2.415,42	0	0	€ -	€ -	€ 458.344,44	€ 458.344,44
ME	83070	Reitano	795	€ 281.365,64		€ 376.737,23	95.371,59	33,90%	€ -	0	€ -	0	0	€ -	€ -	€ 279.588,74	€ 279.588,74
SR	89007	Cassaro	800	€ 285.533,10		€ 379.106,65	93.573,55	32,77%	€ -	0	€ -	0	0	€ -	€ -	€ 258.748,27	€ 258.748,27
ME	83058	Motta Camastra	828	€ 294.247,06		€ 392.375,38	98.128,32	33,35%	€ -	0	€ -	0	0	€ -	€ -	€ 292.544,32	€ 292.544,32
ME	83012	Casalvecchio Siculo	830	€ 364.572,82		€ 393.323,15	28.795,32	7,90%	€ -	0	€ -	0	0	€ -	€ -	€ 356.188,65	€ 356.188,65
ME	83040	Limina	834	€ 329.074,95		€ 395.218,68	66.143,73	20,10%	€ -	0	€ -	0	0	€ -	€ -	€ 326.604,87	€ 326.604,87
ME	83100	Tripi	860	€ 329.085,71		€ 407.539,65	78.453,93	23,84%	€ -	0	€ -	0	0	€ -	€ -	€ 326.338,61	€ 326.338,61
ME	83024	Forza d'Agrò	895	€ 301.097,90		€ 424.125,56	123.027,66	40,86%	€ -	0	€ -	0	0	€ -	€ -	€ 300.006,05	€ 300.006,05
ME	83087	Santa Marina Salina	899	€ 669.152,94		€ 426.021,09	-243.131,84	-36,33%	€ -	0	€ -	0	0	€ -	€ -	€ 666.595,25	€ 666.595,25
ME	83004	Antillo	910	€ 347.100,29		€ 431.233,81	84.133,53	24,24%	€ -	0	€ -	0	0	€ -	€ -	€ 344.741,05	€ 344.741,05
CL	85001	Acquaviva Platani	932	€ 354.729,37		€ 441.659,24	86.929,88	24,51%	€ -	0	€ -	0	0	€ -	€ -	€ 350.505,97	€ 350.505,97
PA	82041	Gratteri	940	€ 401.200,03		€ 445.450,31	44.250,29	11,03%	€ -	0	€ -	0	0	€ -	€ -	€ 398.556,38	€ 398.556,38
ME	83043	Malfa	956	€ 697.173,86		€ 453.032,44	-244.141,41	-35,02%	€ -	0	€ -	0	0	€ -	€ -	€ 691.351,01	€ 691.351,01
AG	84016	Comitini	973	€ 308.191,11		€ 461.088,46	152.897,35	49,61%	€ -	0	€ -	0	0	€ -	€ -	€ 302.991,43	€ 302.991,43
ME	83083	Santa Domenica Vittoria	974	€ 388.007,07		€ 461.562,34	73.555,27	18,96%	€ -	0	€ -	0	0	€ -	€ -	€ 383.882,48	€ 383.882,48
ME	83051	Mirto	976	€ 372.244,51		€ 462.510,11	90.265,60	24,25%	€ -	0	€ -	0	0	€ -	€ -	€ 367.752,60	€ 367.752,60
			<b>24.587</b>	<b>€ 11.651.968,92</b>	<b>€ 473,88</b>	<b>€ 11.651.968,92</b>	<b>€ 54.029,81</b>		<b>€ 3.260,65</b>	<b>0</b>	<b>€ 3.260,65</b>	<b>0</b>	<b>0</b>	<b>€ -</b>	<b>€ -</b>	<b>€ 11.900.000,00</b>	<b>€ 11.496.739,36</b>
PA	82082	Blufi	1.011	€ 371.212,23		€ 285.461,75	-85.750,48	-23,10%	€ -	0	€ -	0	0	€ -	€ -	€ 368.286,57	€ 368.286,57
PA	82066	Santa Cristina Gela	1.011	€ 312.498,80		€ 285.461,75	-27.037,05	-8,65%	€ -	0	€ -	0	0	€ -	€ -	€ 312.498,80	€ 312.498,80
ME	83069	Racuja	1.020	€ 343.120,96		€ 288.002,95	-55.118,01	-16,06%	€ -	0	€ -	0	0	€ -	€ -	€ 338.256,53	€ 338.256,53
ME	83023	Fondacelli-Fantina	1.021	€ 450.189,33		€ 288.285,31	-161.904,02	-35,96%	€ -	0	€ -	0	0	€ -	€ -	€ 448.450,13	€ 448.450,13
PA	82026	Cefalà Diana	1.028	€ 358.841,48		€ 290.261,80	-68.579,68	-19,11%	€ -	0	€ -	0	0	€ -	€ -	€ 353.247,74	€ 353.247,74
ME	83102	Ucria	1.032	€ 564.799,30		€ 291.391,22	-273.408,07	-48,41%	€ -	0	€ -	0	0	€ -	€ -	€ 559.272,33	€ 559.272,33
SR	89004	Buscemi	1.035	€ 341.720,03		€ 292.338,29	-49.481,74	-14,48%	€ -	0	€ -	0	0	€ -	€ -	€ 337.228,21	€ 337.228,21
CT	87026	Milo	1.072	€ 319.659,96		€ 302.685,45	-16.974,51	-5,31%	€ -	0	€ -	0	0	€ -	€ -	€ 316.527,70	€ 316.527,70
ME	83073	Roccalvaldina	1.113	€ 345.861,42		€ 314.262,04	-31.599,38	-9,14%	€ -	0	€ -	0	0	€ -	€ -	€ 343.935,24	€ 343.935,24
ME	83015	Castelmola	1.115	€ 413.041,55		€ 314.826,76	-98.214,79	-23,78%	€ 32.981,18	1	€ 3.298,18	0	0	€ -	€ -	€ 378.235,54	€ 378.235,54
ME	83065	Pagliara	1.168	€ 432.027,21		€ 329.791,62	-102.235,59	-23,66%	€ -	0	€ -	0	0	€ -	€ -	€ 432.027,21	€ 432.027,21
PA	82040	Godrano	1.174	€ 397.513,90		€ 331.485,75	-66.028,15	-16,61%	€ -	0	€ -	0	0	€ -	€ -	€ 392.900,66	€ 392.900,66

*[Handwritten signature]*

Prov.	CODICE ISTAT	Comune	Popolazione al 1° gennaio 2017	QUOTE DA RIEQUILIBRIARE (comprendenti di riserve)	Assegnazione procapite per fascia demografica	Assegnazione teorica in base all'assegnazione media procapite della fascia demografica	Scostamento tra quote da riequilibrare e assegnazione teorica	Scostamento % dal valore "teorico"	Totale riserve (esclusa quella per trasporto alunni da destinare a tutti i comuni)	codici comuni per riduzioni (>0) e fatte salve le "perequazioni"	codici comuni per incrementi del 5% (cod. 1 > 100%)	Ammontare riduzioni	Incrementi del 5%	Incrementi del 8,708%	Quote risorse di parte corrente per l'anno 2018 comprensive di perequazioni per q. complementare e per comuni in risquilibrio	RIPARTO DEFINITIVO 2018 (al netto delle riserve)	
A	B	C	D	E	F	G	H = G - E	I = H/E%	J	K	M	L = 10% di J	O	P	R = Q - L + O + P		
PA	82003	Aliminusa	1.215	€ 403.992,90		€ 343.062,34	-60.330,56	-14,96%	€ -	0	0	€ -	€ -	€ -	€ 396.465,31	€ 396.465,31	
AG	84019	Joppolo Giancaxio	1.248	€ 354.998,58		€ 352.380,08	-2.618,50	-0,74%	€ 96.229,04	0	0	€ -	€ -	€ -	€ 254.001,69	€ 254.001,69	
ME	83013	Castel di Lucio	1.288	€ 588.311,79		€ 363.674,32	-224.637,48	-38,18%	€ 98.238,20	1	0	€ 9.823,82	€ -	€ -	€ 481.819,57	€ 471.995,75	
ME	83082	San Salvatore di Fitalia	1.291	€ 368.235,11		€ 363.956,67	-4.278,44	-1,16%	€ -	0	0	€ -	€ -	€ -	€ 363.049,52	€ 363.049,52	
ME	83050	Militello Rosmarino	1.291	€ 463.550,02		€ 364.521,38	-99.028,64	-21,36%	€ -	0	0	€ -	€ -	€ -	€ 461.367,63	€ 461.367,63	
PA	82018	Campofiorito	1.293	€ 284.349,55		€ 365.086,09	80.736,54	28,39%	€ -	0	0	€ -	€ -	€ -	€ 280.154,37	€ 280.154,37	
PA	82075	Ustica	1.308	€ 618.016,96		€ 369.321,43	-248.695,53	-40,24%	€ -	0	0	€ -	€ -	€ -	€ 618.018,96	€ 618.018,96	
ME	83062	Novara di Sicilia	1.325	€ 426.760,13		€ 374.421,48	-52.638,64	-12,33%	€ 26.435,67	1	0	€ 2.643,57	€ -	€ -	€ 394.927,66	€ 392.284,09	
AG	84039	Sant'Angelo Muxaro	1.326	€ 585.294,47		€ 374.403,84	-210.890,63	-36,03%	€ 99.590,52	1	0	€ 9.950,05	€ -	€ -	€ 478.464,17	€ 468.505,12	
AG	84006	Calamonaici	1.327	€ 526.789,45		€ 374.686,19	-152.097,26	-28,87%	€ 98.354,11	1	0	€ 9.835,41	€ -	€ -	€ 423.438,33	€ 413.602,92	
ME	83067	Pettineo	1.334	€ 362.039,94		€ 376.662,68	14.622,75	4,04%	€ -	0	0	€ -	€ -	€ -	€ 353.222,48	€ 353.222,48	
ME	83103	Valdina	1.337	€ 221.253,38		€ 377.509,75	156.256,37	70,62%	€ -	0	1	€ -	€ 11.062,00	€ -	€ -	€ 437.433,46	€ 437.433,46
PA	82012	Bonpietro	1.354	€ 443.139,93		€ 382.309,80	-60.830,13	-13,73%	€ -	0	0	€ -	€ -	€ -	€ 309.238,29	€ 309.238,29	
ME	83090	San Teodoro	1.383	€ 314.300,36		€ 390.498,12	76.197,76	24,24%	€ -	0	0	€ -	€ -	€ -	€ 325.448,63	€ 325.448,63	
AG	84043	Villafraanca Sicula	1.389	€ 334.320,69		€ 392.192,25	57.961,57	17,94%	€ -	0	0	€ -	€ -	€ -	€ 427.936,11	€ 425.091,20	
CL	85020	Sutera	1.391	€ 424.904,71		€ 392.756,97	-67.169,02	-14,62%	€ 28.449,02	1	0	€ 2.844,90	€ -	€ -	€ 422.590,66	€ 422.590,66	
ME	83021	Fiumedinisi	1.391	€ 424.904,71		€ 407.439,47	-134.116,97	-24,77%	€ -	0	0	€ -	€ -	€ -	€ 533.336,32	€ 533.336,32	
ME	83020	Ficarra	1.443	€ 541.555,44		€ 407.721,83	-26.770,78	-6,16%	€ -	0	0	€ -	€ -	€ -	€ 424.225,81	€ 424.225,81	
ME	83042	Longi	1.444	€ 434.492,60		€ 415.063,08	82.272,79	24,72%	€ -	0	0	€ -	€ -	€ -	€ 329.649,48	€ 329.649,48	
ME	83044	Granti	1.470	€ 332.790,28		€ 421.557,26	5.615,78	1,31%	€ -	0	0	€ -	€ -	€ -	€ 421.348,20	€ 421.348,20	
PA	82061	Roccamera	1.493	€ 427.171,05		€ 421.839,62	-159.777,05	-27,47%	€ -	0	0	€ -	€ -	€ -	€ 575.461,09	€ 575.461,09	
TP	81016	Poggioreale	1.494	€ 581.616,67		€ 425.510,24	226.485,33	113,80%	€ 18.603,38	0	1	€ -	€ -	€ 17.332,05	€ 176.399,39	€ 193.731,44	
ME	83046	Mazzarrà Sant'Andrea	1.507	€ 199.024,91		€ 430.592,65	-29.441,79	-6,40%	€ -	0	0	€ -	€ -	€ -	€ 453.269,62	€ 453.269,62	
PA	82042	Isiello	1.525	€ 460.034,44		€ 432.004,43	182.757,83	73,32%	€ -	0	1	€ -	€ 12.462,00	€ -	€ -	€ 248.443,85	€ 260.905,85
ME	83045	Sant'Alfio	1.530	€ 249.246,59		€ 432.004,43	182.757,83	73,32%	€ -	0	0	€ -	€ -	€ -	€ 431.537,42	€ 431.537,42	
ME	83056	Montagnareale	1.582	€ 435.526,27		€ 447.534,00	-66.970,93	-13,02%	€ -	0	0	€ -	€ -	€ -	€ 510.928,04	€ 510.928,04	
CL	85011	Monteoro	1.613	€ 468.168,13		€ 455.439,96	-12.728,17	-2,72%	€ -	0	0	€ -	€ -	€ -	€ 461.556,58	€ 461.556,58	
CL	85022	Villalba	1.618	€ 430.626,68		€ 456.851,74	26.225,07	6,09%	€ -	0	0	€ -	€ -	€ -	€ 423.609,67	€ 423.609,67	
ME	83036	Italia	1.619	€ 467.999,18		€ 457.134,10	-10.265,09	-2,20%	€ -	0	0	€ -	€ -	€ -	€ 463.541,17	€ 463.541,17	
PA	82065	San Mauro Castelverde	1.643	€ 585.741,00		€ 468.910,64	-121.830,36	-20,80%	€ -	0	0	€ -	€ -	€ -	€ 575.259,87	€ 575.259,87	
ME	83039	Librizzi	1.659	€ 459.765,68		€ 468.428,33	8.662,65	1,88%	€ -	0	0	€ -	€ -	€ -	€ 453.838,09	€ 453.838,09	
ME	83039	Savoca	1.707	€ 269.171,66		€ 481.981,41	212.809,75	79,06%	€ 53.266,40	0	1	€ -	€ 13.458,00	€ -	€ 686.812,22	€ 686.812,22	
PA	82033	Contessa Entellina	1.744	€ 482.479,70		€ 474.640,16	-222.159,09	-31,88%	€ -	0	0	€ -	€ -	€ -	€ 470.665,64	€ 470.665,64	
ME	83035	Gualtieri Sicaminò	1.758	€ 696.794,25		€ 496.381,56	-30.110,74	-5,72%	€ -	0	0	€ -	€ -	€ -	€ 520.503,08	€ 520.503,08	
AG	84022	Luca Sicula	1.787	€ 498.797,88		€ 504.569,88	5.772,00	1,16%	€ -	0	0	€ -	€ -	€ -	€ 489.568,53	€ 489.568,53	
CL	85008	Marianopoli	1.858	€ 538.318,36		€ 524.617,14	-13.701,22	-2,55%	€ -	0	0	€ -	€ -	€ -	€ 527.063,62	€ 527.063,62	
PA	82037	Geraci Siculo	1.871	€ 643.949,75		€ 528.287,77	-115.661,99	-17,96%	€ 24.698,09	1	0	€ 2.469,81	€ -	€ -	€ 608.896,79	€ 608.896,79	
PA	82039	Giuliana	1.904	€ 577.849,68		€ 537.605,51	-40.244,17	-6,96%	€ 106.815,75	1	0	€ 10.681,58	€ -	€ -	€ 463.669,19	€ 452.987,62	
PA	82077	Ventimiglia di Sicilia	1.925	€ 376.908,59		€ 543.534,98	166.626,39	44,21%	€ -	0	0	€ -	€ -	€ -	€ 370.919,37	€ 370.919,37	
ME	83001	Alcara li Fusi	1.947	€ 682.736,97		€ 549.746,81	-132.990,16	-19,48%	€ -	0	0	€ -	€ -	€ -	€ 672.675,11	€ 672.675,11	
ME	83079	San Marco d'Alunzio	1.957	€ 693.298,18		€ 552.570,37	-140.727,81	-20,30%	€ 34.414,67	1	0	€ 3.441,47	€ -	€ -	€ 650.104,10	€ 646.662,63	
PA	82008	Baucina	1.975	€ 402.839,79		€ 557.652,77	154.812,99	38,43%	€ -	0	0	€ -	€ -	€ -	€ 397.491,47	€ 397.491,47	
PA	82002	Alimena	1.978	€ 575.750,71		€ 558.499,84	-17.250,87	-3,00%	€ -	0	0	€ -	€ -	€ -	€ 568.264,19	€ 568.264,19	
EN	86008	Cerami	1.979	€ 584.313,05		€ 558.782,20	-25.530,85	-4,37%	€ -	0	0	€ -	€ -	€ -	€ 572.369,12	€ 572.369,12	
SR	89003	Buccheri	1.979	€ 727.535,06		€ 558.782,20	-168.752,86	-23,20%	€ -	0	0	€ -	€ -	€ -	€ 450.922,87	€ 450.922,87	
CL	85014	Resuttano	1.994	€ 580.209,46		€ 563.017,53	-17.191,92	-2,96%	€ -	0	0	€ -	€ -	€ -	€ 565.036,96	€ 565.036,96	
TP	81023	Vita	2.039	€ 459.264,28		€ 575.723,55	116.459,26	25,36%	€ 108.077,92	0	0	€ -	€ -	€ -	€ 472.004,80	€ 472.004,80	
ME	83075	Rodi Milici	2.050	€ 584.455,30		€ 578.829,46	-5.625,84	-0,96%	€ -	0	0	€ -	€ -	€ -	€ 720.565,81	€ 717.422,68	
AG	84008	Camstra	2.075	€ 762.373,09		€ 585.888,36	-176.484,74	-23,15%	€ 31.431,30	1	0	€ 3.143,13	€ -	€ -	€ 407.416,93	€ 407.416,93	
ME	83094	Scaletta Zanclea	2.103	€ 435.492,59		€ 593.794,32	158.301,73	36,35%	€ 23.084,65	0	0	€ -	€ -	€ -	€ 652.789,53	€ 649.584,29	
PA	82052	Palazzo Adriano	2.116	€ 695.494,34		€ 597.462,95	-98.029,39	-14,09%	€ 37.052,35	1	0	€ 3.205,24	€ -	€ -	€ 407.086,54	€ 407.086,54	
ME	83063	Oliveri	2.158	€ 413.061,19		€ 609.323,89	196.262,70	47,51%	€ -	0	0	€ -	€ -	€ -	€ 879.732,65	€ 866.987,11	
ME	83057	Montalbano Elicona	2.242	€ 1.016.292,49		€ 633.041,78	-383.250,71	-37,71%	€ 127.455,44	1	0	€ 12.745,54	€ -	€ -	€ 208.116,47	€ 226.397,52	
ME	83047	Meri	2.269	€ 209.922,38		€ 640.665,39	430.743,01	205,19%	€ -	0	0	€ -	€ -	€ 18.281,05	€ 389.581,57	€ 389.581,57	
PA	82038	Giardinello	2.315	€ 509.040,51		€ 653.653,76	144.613,24	28,41%	€ 109.726,46	0	0	€ -	€ -	€ -	€ -	€ -	

Prov.	CODICE ISTAT	Comune	Popolazione al 1° gennaio 2017	QUOTE DA RIEQUILIBRARE (comprendenti di riserve)	Assegnazione procapite per fascia demografica	Assegnazione teorica in base all'assegnazione media procapite della fascia demografica	Scostamento tra quote da riequilibrare e assegnazione teorica	Scostamento % dal valore "teorico"	Totale riserve (esclusa quella per trasporto alunni da destinare a tutti i comuni)	codici comuni per riduzioni (cod. 1 se < 5% e se > 0) e fatte salve le "perequazioni"	Ammontare riduzioni	codici comuni per incrementi del 5% (cod. 1 se < 100%)	Incrementi del 5%	Incrementi del 8,708%	Quote riserve di parte corrente per l'anno 2018 comprensive di perequazioni per q-complementare e per comuni in riequilibrio	RIPARTO DEFINITIVO 2018 (a netto delle riserve)
A	B	C	D	E	F	G	H = G - E	I = H/E%	J	K	L = 10% di J	M	N	O	P	R = Q · L + O + P
ME	83017	Cesarò	2.390	€ 718.707,53	€ 674.830,45	€ 674.830,45	-43.877,09	-6,10%	€ -	0	€ -	0	€ -	€ -	€ 708.907,64	€ 708.907,64
AG	84037	Santa Elisabetta	2.413	€ 756.839,16	€ 681.324,63	€ 681.324,63	-75.514,53	-9,98%	€ -	0	€ -	0	€ -	€ -	€ 744.230,19	€ 744.230,19
PA	82062	Roccapalumba	2.466	€ 634.603,42	€ 696.289,49	€ 61.685,67	€ 61.685,67	9,72%	€ -	0	€ -	0	€ -	€ -	€ 624.635,90	€ 624.635,90
ME	83016	Castroreale	2.468	€ 535.831,50	€ 696.854,20	€ 161.022,00	€ 29.692,82	30,05%	€ -	0	€ -	0	€ -	€ -	€ 502.072,42	€ 502.072,42
SR	89008	Ferula	2.479	€ 821.370,15	€ 699.960,11	€ -121.410,03	€ -14,78%	-14,78%	€ 38.527,79	1	€ 3.852,78	0	€ -	€ -	€ 761.502,06	€ 757.649,28
ME	83003	Alli Terme	2.500	€ 308.044,75	€ 717.748,53	€ 107.568,44	€ 17,63%	17,63%	€ -	0	€ -	0	€ -	€ -	€ 303.095,72	€ 329.921,79
AG	84024	Montallegro	2.542	€ 610.180,09	€ 728.760,41	€ -217.245,76	€ -22,96%	-22,96%	€ -	0	€ -	0	€ -	€ -	€ 602.602,12	€ 602.602,12
ME	83030	Galiati Marmartino	2.581	€ 946.060,17	€ 748.242,96	€ 158.967,82	€ 26,98%	26,98%	€ -	0	€ -	0	€ -	€ -	€ 928.442,22	€ 928.442,22
CT	87040	San Cono	2.650	€ 589.275,14	€ 751.631,23	€ -67.605,02	€ -8,25%	-8,25%	€ 11.657,82	1	€ 1.165,78	0	€ -	€ -	€ 569.477,45	€ 569.477,45
ME	83035	Sinagra	2.667	€ 819.236,25	€ 755.866,57	€ -7.137,01	€ -0,94%	-0,94%	€ -	0	€ -	0	€ -	€ -	€ 692.601,46	€ 680.943,64
PA	82078	Vicari	2.698	€ 690.145,57	€ 781.796,04	€ 71.650,48	€ 10,38%	10,38%	€ -	0	€ -	0	€ -	€ -	€ 683.216,03	€ 683.216,03
ME	83054	Montforte San Giorgio	2.765	€ 516.440,68	€ 780.713,88	€ 264.273,21	€ 16,21%	15,17%	€ -	0	€ -	0	€ -	€ -	€ 507.919,64	€ 507.919,64
PA	82029	Chiusa Sciafani	2.766	€ 672.084,16	€ 780.996,24	€ 108.912,08	€ 16,21%	16,21%	€ -	0	€ -	0	€ -	€ -	€ 661.959,30	€ 661.959,30
PA	82056	Petralia Sottana	2.766	€ 828.147,14	€ 780.996,24	€ -47.150,90	€ -5,69%	-5,69%	€ -	0	€ -	0	€ -	€ -	€ 821.307,66	€ 821.307,66
ME	83080	San Pier Niceto	2.791	€ 587.299,98	€ 788.055,14	€ 200.755,15	€ 34,18%	34,18%	€ -	0	€ -	0	€ -	€ -	€ 574.430,43	€ 574.430,43
ME	83019	Falcone	2.796	€ 528.868,62	€ 789.466,91	€ 260.598,30	€ 49,27%	49,27%	€ -	0	€ -	0	€ -	€ -	€ 814.307,66	€ 814.307,66
PA	82068	Stara	2.810	€ 560.408,84	€ 801.608,22	€ 341.176,68	€ 5,27%	74,10%	€ -	0	€ -	1	€ -	€ 23.020,00	€ 456.265,98	€ 479.285,98
ME	83038	Letojanni	2.839	€ 460.431,53	€ 807.537,69	€ 40.427,88	€ 5,27%	5,27%	€ 57.983,27	0	€ -	0	€ -	€ -	€ 693.820,76	€ 693.820,76
ME	83101	Tusa	2.860	€ 767.109,81	€ 810.078,89	€ -56.681,05	€ -6,54%	-6,54%	€ -	0	€ -	0	€ -	€ -	€ 854.928,31	€ 854.928,31
ME	83081	San Piero Patti	2.869	€ 866.759,94	€ 821.090,77	€ 113.482,94	€ 16,04%	16,04%	€ -	0	€ -	0	€ -	€ -	€ 691.093,73	€ 691.093,73
PA	82047	Mezzoluso	2.908	€ 707.607,83	€ 824.196,68	€ 253.120,51	€ 44,32%	44,32%	€ -	0	€ -	0	€ -	€ -	€ 562.048,14	€ 562.048,14
AG	84013	Castrofilippo	2.919	€ 571.076,17	€ 832.102,65	€ 145.607,49	€ 21,21%	21,21%	€ -	0	€ -	0	€ -	€ -	€ 675.190,46	€ 675.190,46
TP	81002	Busto Palizzolo	2.947	€ 686.495,16	€ 835.490,92	€ -312.784,69	€ -27,24%	-27,24%	€ -	0	€ -	0	€ -	€ -	€ 1.136.124,67	€ 1.136.124,67
AG	84002	Alessandria della Rocca	2.959	€ 1.148.275,60	€ 840.855,68	€ 81.002,46	€ 10,66%	10,66%	€ 119.257,09	0	€ -	0	€ -	€ -	€ 625.613,27	€ 625.613,27
PA	82059	Pollina	2.978	€ 759.853,22	€ 844.808,66	€ 106.136,98	€ 14,37%	14,37%	€ -	0	€ -	0	€ -	€ -	€ 725.661,42	€ 725.661,42
EN	86013	Nissoria	2.992	€ 738.671,68	€ 845.373,37	€ 111.357,17	€ 15,17%	15,17%	€ -	0	€ -	0	€ -	€ -	€ 719.375,89	€ 719.375,89
CL	85010	Milena	2.994	€ 734.016,20	€ 845.655,73	€ -381.966,70	€ -31,11%	-31,11%	€ 152.407,65	1	€ 15.240,77	0	€ -	€ -	€ 1.038.433,50	€ 1.043.192,74
RG	88007	Monterosso Almo	2.995	€ 1.227.622,42	€ 845.655,73	€ -381.966,70	€ -31,11%	-31,11%	€ 152.407,65	1	€ 15.240,77	0	€ -	€ -	€ 1.038.433,50	€ 1.043.192,74
			<b>47.403</b>	<b>€ 57.914.330,52</b>	<b>€ 289,36</b>	<b>€ 52.914.330,52</b>			<b>€ 1.664.351,56</b>		<b>€ 104.843,05</b>		<b>€ 60.003,00</b>	<b>€ 62.489,17</b>	<b>€ 50.500.000,00</b>	<b>€ 50.517.598,11</b>
AG	84025	Montevago	3.002	€ 708.256,00	€ 656.329,58	€ -51.926,42	€ -7,33%	-7,33%	€ 119.476,04	1	€ 11.947,60	0	€ -	€ -	€ 573.118,58	€ 561.170,97
RG	88004	Giarratana	3.010	€ 689.148,35	€ 658.078,63	€ -31.069,72	€ -4,51%	-4,51%	€ -	0	€ -	0	€ -	€ -	€ 674.284,26	€ 674.284,26
ME	83088	San'Angelo di Brolo	3.039	€ 830.930,59	€ 664.418,92	€ -166.511,67	€ -20,04%	-20,04%	€ -	0	€ -	0	€ -	€ -	€ 817.131,88	€ 817.131,88
CL	85005	Campofranco	3.052	€ 856.439,26	€ 667.261,12	€ -189.178,14	€ -22,09%	-22,09%	€ -	0	€ -	0	€ -	€ -	€ 851.971,15	€ 851.971,15
PA	82025	Castroreale	3.053	€ 876.122,81	€ 667.479,75	€ -208.643,06	€ -23,81%	-23,81%	€ -	0	€ -	0	€ -	€ -	€ 860.877,14	€ 860.877,14
CT	87020	Licodia Eubea	3.066	€ 865.338,40	€ 670.321,95	€ -195.016,45	€ -40,92%	-40,92%	€ 119.888,17	1	€ 11.988,82	0	€ -	€ -	€ 733.420,91	€ 721.432,09
ME	83014	Castell'Umberto	3.083	€ 1.140.979,81	€ 674.038,67	€ -466.941,14	€ -22,86%	-22,86%	€ -	0	€ -	0	€ -	€ -	€ 868.144,43	€ 868.144,43
CT	87036	Raddusa	3.133	€ 887.904,13	€ 684.970,21	€ -202.933,91	€ -22,86%	-22,86%	€ -	0	€ -	0	€ -	€ -	€ 795.898,23	€ 795.898,23
ME	83008	Capizzi	3.137	€ 813.222,22	€ 685.844,74	€ -127.377,49	€ -15,66%	-15,66%	€ 26.405,49	1	€ 2.640,55	0	€ -	€ -	€ 934.350,97	€ 931.710,43
CT	87014	Castiglione di Sicilia	3.182	€ 970.055,37	€ 695.683,12	€ -274.372,25	€ -28,28%	-28,28%	€ -	0	€ -	0	€ -	€ -	€ 321.318,99	€ 349.988,79
PA	82074	Trappeto	3.184	€ 329.216,90	€ 696.120,38	€ 366.903,48	€ 111,45%	111,45%	€ -	0	€ -	0	€ -	€ -	€ 542.395,00	€ 542.395,00
ME	83029	Gaggi	3.240	€ 550.518,62	€ 708.363,71	€ 157.845,08	€ 28,67%	28,67%	€ -	0	€ -	0	€ -	€ -	€ 1.053.110,45	€ 1.040.585,86
CT	87043	San Michele di Ganzaria	3.250	€ 1.188.941,26	€ 710.550,01	€ -478.391,25	€ -40,24%	-40,24%	€ 125.245,93	1	€ 12.524,59	0	€ -	€ -	€ 605.353,73	€ 605.353,73
AG	84035	San Biagio Platani	3.275	€ 633.672,09	€ 716.015,78	€ 102.343,70	€ 16,68%	16,68%	€ -	0	€ -	0	€ -	€ -	€ 1.338.832,54	€ 1.338.832,54
PA	82019	Camporeale	3.294	€ 1.354.163,95	€ 720.169,77	€ -633.994,18	€ -46,82%	-46,82%	€ -	0	€ -	0	€ -	€ -	€ 868.144,43	€ 868.144,43
PA	82055	Petralia Soprana	3.308	€ 793.776,85	€ 723.230,60	€ -70.546,06	€ -8,99%	-8,99%	€ 31.767,16	1	€ 3.176,72	0	€ -	€ -	€ 751.777,06	€ 748.600,35
PA	82051	Montemaggiore Belisio	3.314	€ 1.035.619,51	€ 724.542,38	€ -311.077,12	€ -30,04%	-30,04%	€ -	0	€ -	0	€ -	€ -	€ 1.021.478,30	€ 1.021.478,30
PA	82058	Poizzani Genarosa	3.334	€ 875.637,40	€ 728.915,00	€ -146.722,40	€ -16,76%	-16,76%	€ -	0	€ -	0	€ -	€ -	€ 867.109,73	€ 867.109,73
ME	83011	Caronia	3.339	€ 852.538,35	€ 730.008,15	€ -122.590,20	€ -14,37%	-14,37%	€ -	0	€ -	0	€ -	€ -	€ 830.667,62	€ 830.667,62
PA	82024	Castellana Sicula	3.339	€ 601.696,72	€ 730.226,78	€ -403.193,28	€ -35,57%	-35,57%	€ -	0	€ -	0	€ -	€ -	€ 592.313,54	€ 592.313,54
PA	82080	Villafraati	3.340	€ 1.133.420,06	€ 730.664,04	€ -92.898,77	€ -11,27%	-11,27%	€ -	0	€ -	0	€ -	€ -	€ 1.122.608,83	€ 1.122.608,83
ME	83027	Furci Siculo	3.342	€ 823.502,81	€ 730.664,04	€ -92.898,77	€ -11,27%	-11,27%	€ -	0	€ -	0	€ -	€ -	€ 821.173,67	€ 821.173,67
AG	84015	Cianciana	3.422	€ 786.879,31	€ 748.154,51	€ -38.724,80	€ -4,92%	-4,92%	€ -	0	€ -	0	€ -	€ -	€ 775.389,62	€ 775.389,62
CL	85021	Vallulunga Pratameno	3.429	€ 737.065,55	€ 749.684,92	€ 12.619,37	€ 1,71%	1,71%	€ -	0	€ -	0	€ -	€ -	€ 716.757,33	€ 716.757,33
CT	87001	Ag. Bonaccorsi	3.524	€ 613.179,78	€ 770.454,84	€ 157.275,06	€ 25,65%	25,65%	€ -	0	€ -	0	€ -	€ -	€ 608.438,32	€ 608.438,32
PA	82076	Vallledimmo	3.552	€ 756.897,92	€ 776.576,51	€ 19.678,58	€ 2,60%	2,60%	€ -	0	€ -	0	€ -	€ -	€ 736.293,37	€ 736.293,37

Handwritten initials: "CC"

Handwritten signature: "DAN"

Handwritten signature: "DAN"

Prov.	CODICE ISTAT	Comune	Popolazione al 1° gennaio 2017	QUOTE DA RIEQUILIBRARE (comprendenti di riserve)	F	G	H = G - E	I = H/E%	J	K	L = 10% di J	M	N	O	P	Quota riserve di parte corrente per l'anno 2018 comprensive di perequazioni per complementare e per comuni in riequilibrio	RIPARTO DEFINITIVO 2018 (al netto delle riserve)
A	B	C	D	E	F	G	H = G - E	I = H/E%	J	K	L = 10% di J	M	N	O	P	Q	R = Q - L + O + P
EN	86010	Gagliano Castellferro	3.554	€ 782.795,70	€ 777.013,77	€ -5.781,93	-0,74%	€ -	€ -	€ -	€ -	€ -	€ -	€ -	€ -	€ 771.071,46	€ 471.071,46
PA	82001	Alla	3.581	€ 411.247,05	€ 782.916,80	€ 371.669,75	90,38%	€ -	€ -	€ -	€ -	€ 1	€ -	€ 20.562,00	€ -	€ 401.103,69	€ 421.665,69
PA	82044	Lascari	3.611	€ 574.646,66	€ 789.475,72	€ 214.829,06	37,38%	€ -	€ -	€ -	€ -	€ -	€ -	€ -	€ -	€ 558.195,90	€ 558.195,90
AG	84007	Caltabellotta	3.615	€ 1.403.797,75	€ 790.350,25	€ -613.447,51	-43,70%	€ -	€ -	€ -	€ -	€ -	€ -	€ -	€ -	€ 1.387.554,06	€ 1.387.554,06
ME	83061	Nizza di Sicilia	3.652	€ 1.025.295,10	€ 798.439,58	€ -226.855,52	-22,13%	€ -	€ -	€ -	€ -	€ -	€ -	€ -	€ -	€ 1.019.010,25	€ 1.019.010,25
AG	84004	Bivona	3.665	€ 937.832,23	€ 801.281,78	€ -136.550,45	-14,56%	€ -	€ -	€ -	€ -	€ -	€ -	€ -	€ -	€ 935.271,49	€ 935.271,49
ME	83078	San Fratello	3.667	€ 769.571,61	€ 801.719,05	€ 32.147,43	4,18%	€ -	€ -	€ -	€ -	€ -	€ -	€ -	€ -	€ 750.705,58	€ 750.705,58
AG	84014	Cattolica Eraclea	3.715	€ 814.189,90	€ 812.213,32	€ -1.976,58	-0,24%	€ -	€ -	€ -	€ -	€ -	€ -	€ -	€ -	€ 792.569,49	€ 792.569,49
PA	82030	Ciminna	3.737	€ 637.214,40	€ 817.023,20	€ 159.808,80	24,32%	€ -	€ -	€ -	€ -	€ -	€ -	€ -	€ -	€ 652.247,83	€ 652.247,83
CT	87057	Maniace	3.756	€ 618.028,91	€ 821.177,18	€ 203.148,27	32,87%	€ -	€ -	€ -	€ -	€ -	€ -	€ -	€ -	€ 610.374,39	€ 610.374,39
ME	83060	Naso	3.782	€ 775.758,57	€ 826.861,58	€ 51.103,01	6,59%	€ -	€ -	€ -	€ -	€ -	€ -	€ -	€ -	€ 761.648,59	€ 761.648,59
ME	83028	Furnari	3.803	€ 579.388,46	€ 831.452,83	€ 252.064,37	43,51%	€ -	€ -	€ -	€ -	€ -	€ -	€ -	€ -	€ 569.853,80	€ 569.853,80
CT	87022	Maletto	3.841	€ 906.817,84	€ 839.760,80	€ -67.057,04	-7,39%	€ -	€ -	€ -	€ -	€ -	€ -	€ -	€ -	€ 895.993,82	€ 895.993,82
SR	89020	Portopalo di Capo Passero	3.916	€ 399.338,97	€ 856.158,11	€ 456.819,13	114,39%	€ -	€ -	€ -	€ -	€ -	€ 1	€ -	€ 34.776,37	€ 393.146,70	€ 427.923,07
ME	83025	Francavilla di Sicilia	3.929	€ 848.174,00	€ 859.000,31	€ 10.826,31	1,28%	€ -	€ -	€ -	€ -	€ -	€ -	€ 23.720,00	€ -	€ 847.409,13	€ 847.409,13
ME	83104	Veneto	3.944	€ 474.435,77	€ 863.372,92	€ 387.844,00	81,75%	€ -	€ -	€ -	€ -	€ -	€ -	€ -	€ -	€ 468.197,00	€ 491.917,00
ME	83092	Saponara	3.949	€ 802.813,46	€ 863.372,92	€ 60.559,46	7,54%	€ -	€ -	€ -	€ -	€ -	€ -	€ -	€ -	€ 795.593,63	€ 795.593,63
CT	87035	Predimonte Etneo	3.951	€ 852.597,60	€ 863.810,19	€ 11.212,59	1,32%	€ -	€ -	€ -	€ -	€ -	€ -	€ -	€ -	€ 840.837,49	€ 840.837,49
CT	87058	Regala	3.963	€ 1.453.552,97	€ 866.433,75	€ -584.495,64	-40,21%	€ -	€ -	€ -	€ -	€ -	€ -	€ 22.606,00	€ -	€ 449.475,86	€ 472.081,86
PA	83068	Piraino	3.975	€ 765.407,66	€ 869.057,32	€ -108.980,52	-11,12%	€ -	€ -	€ -	€ -	€ -	€ -	€ -	€ -	€ 1.436.670,92	€ 1.436.670,92
PA	82015	Caltavuturo	3.986	€ 980.442,79	€ 871.462,26	€ -108.980,52	-11,12%	€ -	€ -	€ -	€ -	€ -	€ -	€ -	€ -	€ 954.792,20	€ 954.792,20
TP	81010	Gibellina	4.035	€ 749.512,13	€ 881.082,02	€ 115.674,36	15,11%	€ -	€ -	€ -	€ -	€ -	€ -	€ -	€ -	€ 743.606,80	€ 743.606,80
TP	87056	Mazzone	4.077	€ 389.695,72	€ 882.175,17	€ 132.663,04	17,70%	€ -	€ -	€ -	€ -	€ -	€ -	€ -	€ -	€ 743.107,21	€ 743.107,21
ME	83072	Roccalumera	4.144	€ 764.567,57	€ 891.357,66	€ 501.661,94	128,73%	€ -	€ -	€ -	€ -	€ -	€ 1	€ -	€ 33.936,59	€ 368.384,09	€ 402.320,68
PA	82011	Bologneta	4.158	€ 671.696,45	€ 909.066,76	€ 237.370,31	35,34%	€ -	€ -	€ -	€ -	€ -	€ -	€ -	€ -	€ 759.509,43	€ 759.509,43
CL	85006	Della	4.228	€ 983.544,56	€ 924.370,91	€ -59.173,65	-6,02%	€ -	€ -	€ -	€ 13.634,78	€ -	€ -	€ -	€ -	€ 600.571,45	€ 600.571,45
TP	81009	Favignana	4.292	€ 2.253.565,54	€ 938.363,28	€ -1.315.202,26	-58,36%	€ -	€ -	€ -	€ -	€ -	€ -	€ -	€ -	€ 2.237.980,77	€ 2.237.980,77
PA	82072	Torretta	4.328	€ 528.311,17	€ 946.233,99	€ 417.922,82	79,11%	€ -	€ -	€ -	€ -	€ -	€ -	€ 26.414,00	€ -	€ 528.311,17	€ 528.311,17
ME	83108	Torrenova	4.434	€ 927.195,98	€ 969.408,85	€ 42.212,87	4,55%	€ -	€ -	€ -	€ -	€ -	€ -	€ -	€ -	€ 917.962,60	€ 917.962,60
ME	83010	Capri Leone	4.484	€ 737.221,21	€ 980.340,39	€ 243.119,18	32,98%	€ -	€ -	€ -	€ -	€ -	€ -	€ -	€ -	€ 722.510,53	€ 722.510,53
EN	86005	Calascabette	4.493	€ 967.374,83	€ 982.308,06	€ 14.933,23	1,54%	€ -	€ -	€ -	€ -	€ -	€ -	€ -	€ -	€ 946.246,20	€ 946.246,20
AG	84042	Siculanina	4.502	€ 1.205.266,29	€ 984.275,74	€ -220.990,55	-18,34%	€ -	€ -	€ -	€ -	€ -	€ -	€ -	€ -	€ 1.175.352,64	€ 1.175.352,64
PA	82010	Bisacchino	4.560	€ 683.640,52	€ 996.956,33	€ 313.315,80	45,83%	€ -	€ -	€ -	€ -	€ -	€ -	€ -	€ -	€ 886.876,60	€ 886.876,60
AG	84032	Realimonte	4.562	€ 960.097,45	€ 997.393,59	€ 37.296,14	3,88%	€ -	€ -	€ -	€ -	€ -	€ -	€ -	€ -	€ 801.190,63	€ 801.190,63
CT	87013	Castel di Iudica	4.567	€ 702.647,39	€ 998.486,74	€ 77.839,35	8,45%	€ -	€ -	€ -	€ -	€ -	€ -	€ -	€ -	€ 682.074,99	€ 682.074,99
AG	84040	Santo Stefano Quisquina	4.601	€ 702.094,06	€ 1.005.920,19	€ 303.826,13	43,27%	€ -	€ -	€ -	€ -	€ -	€ -	€ -	€ -	€ 930.423,11	€ 930.423,11
ME	83086	Santa Lucia del Mela	4.607	€ 945.268,69	€ 1.007.231,97	€ 61.963,28	6,56%	€ -	€ -	€ -	€ -	€ -	€ -	€ -	€ -	€ 1.139.878,81	€ 1.139.878,81
ME	83091	Santo Stefano di Camastra	4.679	€ 1.151.162,63	€ 1.022.973,39	€ -128.189,25	-11,14%	€ -	€ -	€ -	€ -	€ -	€ -	€ -	€ -	€ 809.699,24	€ 809.699,24
CL	85003	Butera	4.691	€ 855.234,32	€ 1.025.596,96	€ 170.362,64	19,92%	€ -	€ -	€ -	€ -	€ -	€ -	€ -	€ -	€ 691.872,19	€ 691.872,19
TP	81020	San Vito Lo Capo	4.702	€ 846.640,38	€ 1.028.001,90	€ 181.361,51	21,42%	€ -	€ -	€ -	€ -	€ -	€ -	€ -	€ -	€ 809.639,24	€ 809.639,24
ME	83052	Mistretta	4.715	€ 514.035,60	€ 1.030.844,10	€ 516.808,50	100,54%	€ -	€ -	€ -	€ -	€ -	€ 1	€ -	€ 44.764,69	€ 508.367,65	€ 553.132,34
PA	82060	Prizzi	4.788	€ 577.209,65	€ 1.046.804,14	€ 469.594,49	81,36%	€ -	€ -	€ -	€ -	€ -	€ -	€ 28.860,00	€ -	€ 560.150,23	€ 589.010,23
EN	86006	Catenanuova	4.788	€ 1.715.889,34	€ 1.048.990,45	€ -666.857,89	-38,86%	€ -	€ -	€ -	€ -	€ -	€ -	€ -	€ -	€ 1.695.163,45	€ 1.695.163,45
CT	87028	Mirabella Imbaccari	4.832	€ 960.239,37	€ 1.056.423,90	€ 96.184,53	10,02%	€ -	€ -	€ -	€ -	€ -	€ -	€ -	€ -	€ 692.555,41	€ 692.555,41
EN	86002	Aidone	4.852	€ 765.733,99	€ 1.060.796,51	€ 295.062,52	38,53%	€ -	€ -	€ -	€ -	€ -	€ -	€ -	€ -	€ 754.294,42	€ 754.294,42
EN	86020	Villarosa	4.866	€ 658.276,17	€ 1.063.857,34	€ 405.631,17	61,62%	€ -	€ -	€ -	€ -	€ -	€ -	€ 32.910,00	€ -	€ 636.099,34	€ 669.009,34
			<b>280.860</b>	<b>€ 61.404.638,97</b>	<b>€ 61.404.638,97</b>	<b>€ -</b>	<b>€ -</b>	<b>€ -</b>	<b>€ 1.161.386,07</b>	<b>€ -</b>	<b>€ 55.913,06</b>	<b>€ -</b>	<b>€ -</b>	<b>€ 155.072,00</b>	<b>€ 142.147,45</b>	<b>€ 59.260.000,00</b>	<b>€ 58.501.306,39</b>
TP	81019	Santa Ninfa	5.000	€ 510.883,54	€ 415.889,09	€ -94.994,45	-18,59%	€ -	€ -	€ -	€ -	€ -	€ -	€ -	€ -	€ 502.482,00	€ 502.482,00
ME	83096	Spadafora	5.019	€ 462.030,22	€ 417.469,47	€ -44.560,75	-9,64%	€ -	€ -	€ -	€ -	€ -	€ -	€ -	€ -	€ 450.717,25	€ 450.717,25
CT	87012	Comptonando Etneo	5.075	€ 416.560,37	€ 422.127,43	€ 5.567,06	1,34%	€ -	€ -	€ -	€ -	€ -	€ -	€ -	€ -	€ 408.907,48	€ 408.907,48
CT	87027	Mineo	5.117	€ 669.892,07	€ 425.620,90	€ -244.271,17	-36,46%	€ -	€ -	€ -	€ -	€ -	€ -	€ -	€ -	€ 639.945,99	€ 639.945,99
EN	86003	Assoro	5.135	€ 429.341,84	€ 427.118,10	€ -2.223,74	-0,52%	€ -	€ -	€ -	€ -	€ -	€ -	€ -	€ -	€ 404.936,82	€ 404.936,82
PA	82028	Cerda	5.235	€ 545.325,31	€ 435.435,88	€ -109.889,43	-20,15%	€ -	€ -	€ -	€ 10.194,03	€ -	€ -	€ -	€ -	€ 421.344,97	€ 411.150,94
CT	87010	Calatabiano	5.258	€ 419.872,96	€ 437.348,97	€ 17.476,02	4,16%	€ -	€ -	€ -	€ -	€ -	€ -	€ -	€ -	€ 404.899,92	€ 404.899,92
CL	85017	Santa Caterina Villarmosa	5.342	€ 495.018,46	€ 444.335,91	€ -50.682,55	-10,24%	€ -	€ -	€ -	€ -	€ -	€ -	€ -	€ -	€ 480.046,11	€ 480.046,11

Prov.	CODICE ISTAT	Comune	Popolazione al 1° gennaio 2017	QUOTE DA RIEQUILIBRARE (comprehensive di riserve)	F	G	H = G - E	I = H/E %	J	K	L = 10% di J	M	N	O	P	Q	RIPARTO DEFINITIVO 2018 (al netto delle riserve)
A	B	C	D	E	F	G	H = G - E	I = H/E %	J	K	L = 10% di J	M	N	O	P	Q	R = Q - L + O + P
PA	82063	San Cipriello	5.353	€ 383.366,36	€	€ 445.250,86	61.884,50	16,14%	€ -	0	€ -	0	0	€ -	€ -	€ 362.939,49	€ 362.939,49
CT	87021	Linguaglossa	5.357	€ 412.517,28	€	€ 445.583,58	33.066,30	8,02%	€ -	0	€ -	0	0	€ -	€ -	€ 404.907,34	€ 404.907,34
EN	86007	Centuripe	5.416	€ 501.728,26	€	€ 450.491,07	-51.237,19	-10,21%	€ -	0	€ -	0	0	€ -	€ -	€ 480.838,93	€ 480.838,93
TP	81007	Customaci	5.587	€ 829.114,18	€	€ 464.714,47	-364.399,71	-43,95%	€ -	0	€ -	0	0	€ -	€ -	€ 799.073,48	€ 799.073,48
AG	84018	Grotte	5.683	€ 695.546,34	€	€ 472.699,54	-222.846,79	-32,04%	€ -	0	€ -	0	0	€ -	€ -	€ 686.396,15	€ 686.396,15
ME	83107	Acquedolci	5.722	€ 327.691,00	€	€ 475.943,48	103.252,48	27,70%	€ -	0	€ -	0	0	€ -	€ -	€ 351.433,62	€ 351.433,62
ME	83007	Brolo	5.739	€ 527.039,55	€	€ 477.357,50	-49.682,05	-9,43%	€ -	0	€ -	0	0	€ -	€ -	€ 527.039,55	€ 527.039,55
AG	84034	Sambuca di Sicilia	5.876	€ 870.964,29	€	€ 488.752,86	-382.211,43	-43,88%	€ 291.490,41	1	€ 29.149,04	0	0	€ -	€ -	€ 549.433,80	€ 520.284,76
CT	85018	Serradifalco	6.043	€ 488.334,45	€	€ 502.643,56	14.309,11	2,93%	€ -	0	€ -	0	0	€ -	€ -	€ 480.016,09	€ 480.016,09
CL	87054	Vizzini	6.164	€ 649.583,50	€	€ 512.708,08	-136.875,43	-21,07%	€ 91.023,75	1	€ 9.102,38	0	0	€ -	€ -	€ 538.579,97	€ 529.777,60
PA	82050	Montelepre	6.213	€ 575.277,09	€	€ 516.783,79	-58.493,30	-10,17%	€ 163.342,69	1	€ 16.334,27	0	0	€ -	€ -	€ 390.100,33	€ 373.766,06
PA	82057	Piana degli Albanesi	6.219	€ 424.760,38	€	€ 517.282,86	92.522,47	21,78%	€ -	0	€ -	0	0	€ -	€ -	€ 403.695,57	€ 403.695,57
ME	83064	Pace del Mela	6.246	€ 478.165,10	€	€ 519.528,66	41.363,55	8,65%	€ -	0	€ -	0	0	€ -	€ -	€ 465.906,51	€ 465.906,51
AG	84009	Cammarata	6.289	€ 642.557,70	€	€ 523.105,30	-119.452,40	-18,59%	€ -	0	€ -	0	0	€ -	€ -	€ 627.917,39	€ 627.917,39
ME	83099	Tortorici	6.318	€ 725.492,27	€	€ 525.517,46	-199.974,81	-27,56%	€ 101.463,97	1	€ 10.146,40	0	0	€ -	€ -	€ 602.091,29	€ 591.944,90
AG	84038	Santa Margherita di Belice	6.386	€ 713.358,14	€	€ 531.173,55	-182.184,59	-25,54%	€ 164.926,83	1	€ 16.492,68	0	0	€ -	€ -	€ 502.671,79	€ 486.179,10
AG	84020	Lampedusa e Linosa	6.435	€ 1.088.083,63	€	€ 535.249,26	-541.439,01	-49,76%	€ -	0	€ -	0	0	€ -	€ -	€ 375.654,26	€ 375.654,26
PA	82046	Marino	6.588	€ 613.438,03	€	€ 546.644,63	-547.975,47	-45,48%	€ 28.412,85	0	€ -	0	0	€ -	€ -	€ 1.088.083,63	€ 1.088.083,63
TP	81003	Calatufimi-Segesta	6.616	€ 526.082,31	€	€ 547.975,47	-65.482,56	-10,67%	€ -	0	€ -	0	0	€ -	€ -	€ 591.830,44	€ 591.830,44
ME	83076	Rometta	6.621	€ 559.561,49	€	€ 550.304,45	-24.222,14	-4,60%	€ 164.888,20	0	€ -	0	0	€ -	€ -	€ 366.784,50	€ 366.784,50
PA	82036	Gangi	6.736	€ 650.821,51	€	€ 560.285,79	-90.535,72	-13,91%	€ 130.748,67	1	€ 13.074,87	0	0	€ -	€ -	€ 514.545,57	€ 501.470,70
PA	82045	Lercara Friddi	6.829	€ 663.465,94	€	€ 568.021,33	-95.444,62	-14,39%	€ -	0	€ -	0	0	€ -	€ -	€ 637.850,46	€ 637.850,46
EN	86015	Pietraperaia	6.919	€ 596.943,37	€	€ 575.507,33	-21.436,05	-3,59%	€ -	0	€ -	0	0	€ -	€ -	€ 568.832,42	€ 568.832,42
CL	83019	Sommatino	6.975	€ 614.168,77	€	€ 580.165,29	-34.003,48	-5,54%	€ 79.693,65	0	€ -	0	0	€ -	€ -	€ 517.246,18	€ 517.246,18
ME	83077	San Filippo del Mela	7.048	€ 508.569,25	€	€ 583.409,22	-18.386,10	-3,25%	€ -	0	€ -	0	0	€ -	€ -	€ 565.023,12	€ 565.023,12
SR	89005	Canicattini Bagni	7.123	€ 632.847,92	€	€ 586.237,27	-77.668,02	-15,27%	€ -	0	€ -	0	0	€ -	€ -	€ 496.923,55	€ 496.923,55
EN	86016	Regalbuto	7.235	€ 674.301,56	€	€ 592.641,96	-40.205,96	-6,95%	€ -	0	€ -	0	0	€ -	€ -	€ 604.102,74	€ 604.102,74
PA	82043	Isola delle Femmine	7.285	€ 279.365,81	€	€ 605.950,41	326.584,60	116,90%	€ -	0	€ -	0	1	€ -	€ -	€ 273.076,93	€ 297.405,45
CT	87025	Militeo in Val di Catania	7.334	€ 629.740,65	€	€ 610.026,12	-14.714,52	-2,38%	€ -	0	€ -	0	0	€ -	€ -	€ 614.758,62	€ 614.758,62
ME	83106	Terme Vigliatore	7.367	€ 379.702,24	€	€ 612.770,99	233.068,75	61,38%	€ -	0	€ -	1	0	€ -	€ -	€ 365.472,51	€ 384.456,51
ME	83098	Torregrotta	7.410	€ 619.152,64	€	€ 616.347,64	-2.805,01	-0,45%	€ 176.286,31	0	€ -	0	0	€ -	€ -	€ 416.072,70	€ 416.072,70
PA	82013	Borgetto	7.434	€ 530.602,19	€	€ 618.343,91	16.544,71	16,54%	€ 120.302,27	0	€ -	0	0	€ -	€ -	€ 408.636,25	€ 408.636,25
PA	82017	Campofelice di Roccella	7.511	€ 392.909,74	€	€ 624.748,60	231.838,86	59,01%	€ -	0	€ -	0	0	€ -	€ -	€ 375.066,86	€ 375.066,86
CT	87031	Nicosi	7.533	€ 469.998,07	€	€ 626.578,51	156.580,44	33,32%	€ -	0	€ -	0	0	€ -	€ -	€ 466.358,79	€ 466.358,79
CT	87047	Santa Maria di Licodia	7.628	€ 456.294,37	€	€ 634.480,40	178.186,03	39,05%	€ -	0	€ -	0	0	€ -	€ -	€ 443.317,73	€ 443.317,73
AG	84026	Naro	7.658	€ 561.515,50	€	€ 636.975,74	75.460,24	13,44%	€ -	0	€ -	0	0	€ -	€ -	€ 541.130,62	€ 541.130,62
TP	81014	Pantelleria	7.665	€ 1.801.957,31	€	€ 637.557,98	-1.164.999,33	-64,62%	€ 177.149,22	1	€ 17.714,92	0	0	€ -	€ -	€ 1.624.808,09	€ 1.607.093,17
EN	86019	Vaquarnera Caropepe	7.774	€ 579.472,72	€	€ 646.624,36	67.151,64	11,59%	€ -	0	€ -	0	0	€ -	€ -	€ 544.433,20	€ 544.433,20
CT	87052	Valverde	7.850	€ 391.685,07	€	€ 652.945,88	261.260,80	66,70%	€ -	0	€ -	1	0	€ -	€ -	€ 385.657,69	€ 405.241,69
CT	87044	San Pietro Clarenza	7.915	€ 478.139,58	€	€ 658.352,44	180.212,85	37,69%	€ 172.113,44	0	€ -	0	0	€ -	€ -	€ 300.661,13	€ 300.661,13
AG	84036	San Giovanni Gemini	8.017	€ 653.474,36	€	€ 666.836,57	13.362,21	2,04%	€ -	0	€ -	0	0	€ -	€ -	€ 628.758,86	€ 628.758,86
AG	84012	Casteltermini	8.129	€ 655.170,21	€	€ 676.132,49	20.982,28	3,20%	€ 73.149,09	0	€ -	0	0	€ -	€ -	€ 566.205,93	€ 566.205,93
TP	81024	Petrosino	8.142	€ 356.044,03	€	€ 677.233,80	321.189,77	90,21%	€ -	0	€ -	1	0	€ -	€ -	€ 373.846,03	€ 373.846,03
SR	89018	Solarino	8.178	€ 815.966,56	€	€ 680.228,20	-135.738,35	-16,64%	€ 181.785,74	1	€ 18.178,57	0	0	€ -	€ -	€ 593.491,74	€ 575.313,16
PA	82014	Caccamo	8.183	€ 537.620,21	€	€ 680.644,09	143.023,89	26,60%	€ -	0	€ -	0	0	€ -	€ -	€ 517.656,15	€ 517.656,15
RG	88002	Charanorte Gulfi	8.196	€ 701.608,43	€	€ 681.725,40	-19.883,03	-2,83%	€ -	0	€ -	0	0	€ -	€ -	€ 674.358,27	€ 674.358,27
AG	84029	Recalmuto	8.219	€ 588.367,90	€	€ 683.638,49	95.270,60	16,19%	€ -	0	€ -	0	0	€ -	€ -	€ 566.740,17	€ 566.740,17
PA	82004	Altavilla Milicia	8.285	€ 360.720,08	€	€ 689.128,23	328.408,15	91,04%	€ -	0	€ -	1	0	€ -	€ -	€ 343.085,16	€ 361.121,16
EN	86001	Agira	8.301	€ 759.597,31	€	€ 690.459,07	-69.138,24	-9,10%	€ -	0	€ -	0	0	€ -	€ -	€ 737.175,48	€ 737.175,48
CT	87048	Santa Venerina	8.549	€ 565.017,00	€	€ 711.087,17	146.070,17	25,85%	€ -	0	€ -	0	0	€ -	€ -	€ 528.140,28	€ 528.140,28
ME	83105	Villafraanca Tirrena	8.559	€ 596.486,41	€	€ 719.918,95	115.432,54	19,35%	€ -	0	€ -	0	0	€ -	€ -	€ 569.589,98	€ 569.589,98
PA	82064	San Giuseppe lato	8.653	€ 942.659,29	€	€ 719.737,67	-108.998,51	-17,73%	€ -	0	€ -	0	0	€ -	€ -	€ 583.038,38	€ 583.038,38
SR	89019	Sortino	8.657	€ 942.659,29	€	€ 720.070,38	-222.588,91	-23,61%	€ -	0	€ -	0	0	€ -	€ -	€ 895.403,99	€ 895.403,99
CT	87053	Viagrande	8.672	€ 471.069,97	€	€ 721.318,05	250.248,07	53,12%	€ -	0	€ -	0	0	€ -	€ -	€ 464.293,87	€ 464.293,87
SR	89015	Palazzo Acreide	8.730	€ 592.784,04	€	€ 726.142,36	133.358,32	22,50%	€ 38.555,20	0	€ -	0	0	€ -	€ -	€ 546.463,40	€ 546.463,40

Handwritten signature and initials.

Prov.	CODICE ISTAT	Comune	Popolazione al 1° gennaio 2017	QUOTE DA RIEQUILIBRARE (comprendenti di riserve)	Assegnazione procapite per fascia demografica	Assegnazione teorica in base all'assegnazione media procapite della fascia demografica	Scostamento tra quote da riequilibrare e assegnazione teorica	Scostamento % dal valore "teorico"	Totale riserve (esclusa quella per trasporto alunni da destinare a tutti i comuni)	Ammontare riduzioni	codici comuni per incrementi del 5% (cod. 1 se 60% < 100%)	codici comuni per incrementi dell'8,708% (cod. 1 se > 100%)	Incrementi del 5%	Incrementi del 8,708%	Quote risorse di parte corrente per l'anno 2018 comprensive di perequazioni per q, complementare e per comuni in riequilibrio	RIPARTO DEFINITIVO 2018 (al netto delle riserve)
A	B	C	D	E	F	G	H = G - E	I = H/E %	J	K	M	N	O	P	Q	R = Q - L + O + P
PA	82022	Castelbuono	8.843	€ 539.057,94	€	€ 735.541,45	195.683,51	67,25%	€	0	0	0	€	€	€ 530.260,88	€ 530.260,88
PA	86018	Troina	9.310	€ 478.979,56	€	€ 774.385,49	295.405,94	61,67%	€	0	1	0	€ 23.948,00	€	€ 465.514,36	€ 489.462,36
ME	83089	Santa Teresa di Riva	9.368	€ 1.038.134,59	€	€ 779.209,81	-258.924,79	-24,94%	€ 381.962,82	1	0	0	€	€	€ 651.180,76	€ 612.984,48
ME	83032	Giardinì-Naxos	9.384	€ 1.036.396,02	€	€ 780.540,65	-255.855,37	-24,69%	€ 99.825,31	0	0	0	€	€	€ 984.891,09	€ 984.891,09
AG	84003	Aragona	9.458	€ 833.802,09	€	€ 786.695,81	-47.106,28	-5,65%	€ 197.126,48	0	0	0	€	€	€ 594.055,89	€ 594.055,89
CT	87045	Sant'Agata li Battiati	9.505	€ 358.450,35	€	€ 790.605,17	432.154,82	120,56%	€	0	0	1	€	€	€ 358.007,28	€ 389.222,87
CT	87016	Fiumefreddo di Sicilia	9.560	€ 592.862,88	€	€ 795.179,95	202.316,07	34,13%	€	0	0	0	€	€	€ 585.543,73	€ 585.543,73
CT	87055	Zafferana Etnea	9.562	€ 806.528,15	€	€ 795.346,30	-11.181,85	-1,39%	€ 199.765,15	0	0	0	€	€	€ 567.427,27	€ 567.427,27
AG	84010	Campobello di Licata	9.964	€ 538.282,73	€	€ 828.783,79	290.501,06	53,97%	€	0	0	0	€	€	€ 510.000,32	€ 510.000,32
			<b>533.291</b>	<b>€ 44.357.982,20</b>	<b>€ 83,18</b>	<b>€ 44.357.982,20</b>			<b>€ 3.075.951,39</b>				<b>€ 98.354,00</b>	<b>€ 55.544,11</b>	<b>€ 39.915.096,58</b>	<b>€ 39.915.413,22</b>
PA	82005	Altofonte	10.237	€ 437.297,00	€	€ 468.141,56	30.844,56	7,05%	€	0	0	0	€	€	€ 414.671,74	€ 414.671,74
TP	81015	Partanna	10.478	€ 349.163,36	€	€ 479.162,58	129.999,22	37,23%	€	0	0	0	€	€	€ 347.499,69	€ 347.499,69
PA	82073	Trabia	10.481	€ 520.273,83	€	€ 479.299,77	-40.974,07	-7,88%	€	0	0	0	€	€	€ 513.347,40	€ 513.347,40
TP	81018	Salermi	10.638	€ 465.334,34	€	€ 486.479,43	21.245,09	4,57%	€ 31.659,29	0	0	0	€	€	€ 414.975,20	€ 414.975,20
CL	85012	Mussomeli	10.711	€ 389.519,83	€	€ 489.817,75	100.297,92	25,75%	€ 6.925,39	0	0	0	€	€	€ 381.097,14	€ 381.097,14
CT	87038	Randazzo	10.810	€ 492.345,29	€	€ 494.345,05	1.999,76	0,41%	€	0	0	0	€	€	€ 485.357,87	€ 485.357,87
RG	88010	Santa Croce Camerina	10.899	€ 612.897,57	€	€ 498.415,05	-114.482,51	-18,88%	€ 17.553,09	1	0	0	€	€	€ 569.785,42	€ 568.030,11
CT	87037	Ramacca	10.901	€ 614.005,72	€	€ 498.506,51	-115.499,21	-18,81%	€	0	0	0	€	€	€ 604.356,45	€ 604.356,45
ME	83009	Taormina	10.909	€ 699.974,52	€	€ 498.872,36	-201.102,16	-28,73%	€	0	0	0	€	€	€ 691.144,14	€ 691.144,14
CT	87050	Trecazzani	10.985	€ 545.623,99	€	€ 502.347,86	-43.276,12	-7,93%	€ 166.396,53	1	0	0	€	€	€ 362.925,47	€ 346.155,81
PA	82034	Corleone	11.158	€ 776.521,57	€	€ 510.259,21	-266.262,36	-34,29%	€ 169.017,07	0	0	0	€	€	€ 478.247,36	€ 478.247,36
RG	88001	Acate	11.282	€ 541.722,63	€	€ 511.356,74	-30.366,09	-5,61%	€ 52.191,43	0	0	0	€	€	€ 411.755,02	€ 411.755,02
PA	82067	Santa Flavia	11.288	€ 415.759,61	€	€ 513.917,64	98.164,03	23,61%	€	0	0	0	€	€	€ 456.380,66	€ 456.380,66
PA	82009	Belmonte Mezzagno	11.253	€ 478.341,12	€	€ 514.603,62	36.262,48	7,58%	€	0	0	0	€	€	€ 411.913,76	€ 411.913,76
TP	81013	Paeco	11.336	€ 434.373,32	€	€ 518.399,22	84.025,89	19,34%	€	0	0	0	€	€	€ 468.937,37	€ 468.937,37
PA	82020	Capaci	11.482	€ 471.329,68	€	€ 525.075,85	53.746,16	11,40%	€	0	0	0	€	€	€ 528.885,91	€ 528.885,91
CL	85015	Riesi	11.484	€ 547.301,34	€	€ 525.167,31	-22.134,03	-4,04%	€	0	0	0	€	€	€ 488.937,37	€ 488.937,37
AG	84031	Ravanusa	11.609	€ 781.313,75	€	€ 530.883,60	-250.430,15	-32,05%	€	0	0	0	€	€	€ 749.537,63	€ 749.537,63
PA	82023	Casteldaccia	11.641	€ 479.549,66	€	€ 532.346,97	52.797,31	11,01%	€ 26.040,94	0	0	0	€	€	€ 447.878,54	€ 447.878,54
CT	87042	San Gregorio di Catania	11.873	€ 317.172,36	€	€ 542.956,41	225.784,05	71,19%	€	0	1	0	€	€	€ 314.903,70	€ 330.761,70
TP	81004	Campobello di Mazara	11.898	€ 416.033,20	€	€ 544.099,67	128.066,47	30,78%	€ 16.304,80	0	0	0	€	€	€ 399.728,40	€ 399.728,40
SR	89021	Priolo Gargallo	11.986	€ 559.273,99	€	€ 548.123,94	-11.150,05	-1,99%	€	0	0	0	€	€	€ 513.212,75	€ 513.212,75
CL	85009	Mazarrino	12.046	€ 686.776,61	€	€ 550.867,76	-135.908,85	-19,79%	€ 239.484,69	1	0	0	€	€	€ 440.928,88	€ 416.980,41
CT	87030	Motta Sant'Anastasia	12.221	€ 421.283,53	€	€ 558.870,57	137.587,04	32,66%	€	0	0	0	€	€	€ 471.685,17	€ 471.685,17
TP	81022	Valderice	12.279	€ 487.822,78	€	€ 561.522,93	73.700,15	15,11%	€	0	0	0	€	€	€ 401.984,94	€ 401.984,94
PA	82071	Terrasini	12.423	€ 492.863,40	€	€ 568.108,10	75.244,71	15,27%	€	0	0	0	€	€	€ 472.899,34	€ 472.899,34
PA	82031	Cinisi	12.438	€ 862.467,05	€	€ 568.794,06	-293.672,99	-34,05%	€	0	0	0	€	€	€ 822.538,94	€ 822.538,94
ME	83084	Sant'Agata di Militello	12.531	€ 490.042,63	€	€ 573.046,98	83.004,35	16,94%	€	0	0	0	€	€	€ 489.230,13	€ 489.230,13
AG	84023	Menfi	12.534	€ 505.519,67	€	€ 573.184,17	40.584,45	7,50%	€ 62.652,44	0	0	0	€	€	€ 527.177,27	€ 527.177,27
SR	89010	Francolonte	12.727	€ 541.425,67	€	€ 582.010,13	40.584,45	7,50%	€	0	0	0	€	€	€ 562.441,65	€ 562.441,65
AG	84030	Raffadali	12.737	€ 855.656,52	€	€ 582.467,43	-273.189,09	-31,93%	€ 245.975,82	1	0	0	€	€	€ 406.422,62	€ 406.422,62
ME	83041	Lipari	12.753	€ 2.274.860,52	€	€ 583.199,12	-1.691.661,40	-74,36%	€ 66.296,57	1	0	0	€	€	€ 2.198.537,82	€ 2.191.908,16
PA	82035	Picazzani	13.078	€ 507.759,32	€	€ 598.061,48	90.303,16	17,78%	€	0	0	0	€	€	€ 501.616,84	€ 501.616,84
EN	86004	Barrafranca	13.212	€ 687.512,16	€	€ 604.189,35	-83.322,81	-12,12%	€ 51.536,89	1	0	0	€	€	€ 624.832,74	€ 619.679,05
ME	83009	Capo d'Orlando	13.296	€ 402.704,01	€	€ 608.030,70	205.326,69	50,99%	€	0	0	0	€	€	€ 393.720,18	€ 393.720,18
EN	86011	Leonforte	13.305	€ 829.739,18	€	€ 608.442,27	-221.291,91	-26,57%	€	0	0	0	€	€	€ 803.427,40	€ 803.427,40
CT	87018	Giammichele	13.347	€ 397.147,69	€	€ 610.362,94	213.215,25	53,69%	€	0	0	0	€	€	€ 397.147,69	€ 397.147,69
ME	83066	Patti	13.347	€ 526.601,17	€	€ 610.362,94	83.761,77	15,91%	€	0	0	0	€	€	€ 526.601,17	€ 526.601,17
SR	89012	Mreilli	13.598	€ 598.584,56	€	€ 621.841,26	23.256,70	3,99%	€	0	0	0	€	€	€ 472.899,34	€ 472.899,34
EN	86012	Nicosia	13.762	€ 554.512,46	€	€ 629.341,04	74.828,58	13,49%	€	0	0	0	€	€	€ 513.914,55	€ 513.914,55
CT	87023	Mascalì	14.238	€ 429.070,61	€	€ 651.108,68	222.038,08	51,75%	€	0	0	0	€	€	€ 396.950,11	€ 396.950,11
PA	82027	Cefalù	14.310	€ 733.688,52	€	€ 654.401,27	-79.287,25	-10,81%	€ 111.994,11	1	0	0	€	€	€ 615.640,92	€ 602.441,51
CT	87034	Pedara	14.371	€ 478.955,56	€	€ 657.190,82	178.235,26	37,21%	€	0	0	0	€	€	€ 465.060,08	€ 465.060,08
CT	87039	Riposto	14.776	€ 553.369,12	€	€ 675.711,61	122.342,49	22,11%	€	0	0	0	€	€	€ 545.882,60	€ 545.882,60
TP	81005	Castellammare del Golfo	15.293	€ 503.131,36	€	€ 699.354,20	196.222,84	39,00%	€	0	0	0	€	€	€ 471.702,29	€ 471.702,29
RG	88005	Ispica	16.239	€ 691.690,10	€	€ 742.615,11	50.925,01	7,36%	€ 66.367,21	0	0	0	€	€	€ 625.322,89	€ 625.322,89

Prov.	CODICE ISTAT	Comune	Popolazione al 31 gennaio 2017	QUOTE DA RIEQUILIBRARE (comprendenti di riserve)	Assegnazione procapite per fascia demografica	Assegnazione teorica in base all'assegnazione media procapite della fascia demografica	Scostamento tra quote da riequilibrare e assegnazione teorica	Scostamento % dal valore "teorico"	Totale riserve (esclusa quella per trasporto alunni da destinare a tutti i comuni)	codici comuni per incrementi del 5% (cod. 1 se >=0 e fatte salve le "perequazioni")	Ammontare riduzioni	codici comuni per incrementi del 5% (cod. 1 se >=0 e fatte salve le "perequazioni")	codici comuni per incrementi del 5% (cod. 1 se >=0 e fatte salve le "perequazioni")	codici comuni per incrementi del 5% (cod. 1 se >=0 e fatte salve le "perequazioni")	Incrementi del 5%	Incrementi del 8,708%	Quote risorse di parte corrente per l'anno 2018 comprensive di perequazioni per complementare e per comuni in riequilibrio	RIPARTO DEFINITIVO 2018 (al netto delle riserve)
A	B	C	D	E	F	G	H = G - E	I = H/E %	J	K	L = 10% di J	M	N	O	P	Q	R = Q - L + O + P	
CT	87032	Palagonia	16.639	€ 592.803,72	€ 760.907,25	€ 168.103,53	28,36%	€ -	€ -	0	€ -	0	0	€ -	€ -	€ 592.803,72	€ 592.803,72	
AG	84028	Porto Empedocle	16.916	€ 598.385,78	€ 773.574,55	€ 175.188,77	29,28%	€ -	€ -	0	€ -	0	0	€ -	€ -	€ 598.385,78	€ 598.385,78	
CT	87049	Scordia	17.038	€ 632.449,16	€ 779.153,66	€ 146.704,49	23,20%	€ 100.653,07	€ -	0	€ -	0	0	€ -	€ -	€ 510.034,40	€ 510.034,40	
SR	89006	Carlentini	17.768	€ 641.763,35	€ 779.153,66	€ 170.773,45	26,61%	€ -	€ -	0	€ -	0	0	€ -	€ -	€ 630.612,46	€ 630.612,46	
CT	87005	Acì Sant'Antonio	18.052	€ 562.101,06	€ 825.524,23	€ 263.423,17	46,86%	€ -	€ -	0	€ -	0	0	€ -	€ -	€ 523.393,59	€ 523.393,59	
AG	87002	Acì Castello	18.674	€ 599.078,03	€ 853.968,50	€ 254.890,47	42,55%	€ -	€ -	0	€ -	0	0	€ -	€ -	€ 588.042,96	€ 588.042,96	
CT	84033	Ribera	19.055	€ 919.805,13	€ 871.391,77	€ -48.413,37	-5,26%	€ 329.440,04	€ -	0	€ -	0	0	€ -	€ -	€ 580.288,38	€ 580.288,38	
CT	87009	Bionte	19.116	€ 714.639,59	€ 874.181,32	€ 159.541,73	22,37%	€ -	€ -	0	€ -	0	0	€ -	€ -	€ 714.639,59	€ 714.639,59	
RG	88008	Pozzallo	19.505	€ 1.209.645,61	€ 891.970,42	€ -317.675,19	-26,26%	€ 195.435,64	€ -	1	€ 19.543,56	0	0	€ -	€ -	€ 1.014.209,97	€ 994.666,41	
			<b>728.813</b>	<b>€ 33.328.871,53</b>	<b>€ 33.328.871,53</b>			<b>€ 1.955.725,02</b>			<b>€ 109.467,33</b>			<b>€ 15.958,00</b>		<b>€ 30.526.633,47</b>	<b>€ 30.433.024,11</b>	
PA	82079	Villabate	20.212	€ 507.192,61	€ 650.578,36	€ 143.385,76	28,27%	€ -	€ -	0	€ -	0	0	€ -	€ -	€ 507.192,61	€ 507.192,61	
CT	87051	Tremestieri Etneo	20.359	€ 647.407,88	€ 655.309,96	€ 7.902,08	1,22%	€ -	€ -	0	€ -	0	0	€ -	€ -	€ 646.409,68	€ 646.409,68	
SR	89016	Rosolini	21.322	€ 629.317,45	€ 686.306,74	€ 56.989,29	9,06%	€ -	€ -	0	€ -	0	0	€ -	€ -	€ 612.846,47	€ 612.846,47	
EN	86014	Piazza Armerina	21.782	€ 697.192,36	€ 701.113,10	€ 3.920,74	0,56%	€ -	€ -	0	€ -	0	0	€ -	€ -	€ 693.865,02	€ 693.865,02	
SR	89014	Pachino	22.263	€ 789.927,49	€ 716.595,39	€ -73.332,10	-9,28%	€ -	€ -	0	€ -	0	0	€ -	€ -	€ 789.927,49	€ 789.927,49	
SR	89009	Florida	22.726	€ 840.879,04	€ 731.498,31	€ -109.380,73	-13,01%	€ -	€ -	0	€ -	0	0	€ -	€ -	€ 769.942,44	€ 769.942,44	
CL	85016	San Cataldo	22.865	€ 599.653,68	€ 735.972,41	€ 136.318,73	22,73%	€ -	€ -	0	€ -	0	0	€ -	€ -	€ 596.428,39	€ 596.428,39	
AG	84027	Palma di Montechiaro	22.962	€ 601.606,17	€ 739.094,61	€ -163.795,54	-18,16%	€ -	€ -	0	€ -	0	0	€ -	€ -	€ 846.325,33	€ 846.325,33	
CT	87041	San Giovanni la Punta	23.270	€ 902.890,16	€ 749.008,44	€ -147.402,26	-16,44%	€ -	€ -	0	€ -	0	0	€ -	€ -	€ 601.073,80	€ 601.073,80	
SR	89011	Lentini	23.761	€ 629.447,53	€ 764.812,61	€ 135.365,08	21,51%	€ -	€ -	0	€ -	0	0	€ -	€ -	€ 629.447,53	€ 629.447,53	
CT	87008	Biancavilla	24.040	€ 862.144,45	€ 773.792,99	€ -88.351,47	-10,25%	€ -	€ -	0	€ -	0	0	€ -	€ -	€ 818.888,99	€ 818.888,99	
SR	89013	Noto	24.074	€ 796.999,97	€ 774.887,37	€ -22.112,60	-2,77%	€ 14.276,82	€ -	0	€ -	0	0	€ -	€ -	€ 765.586,91	€ 765.586,91	
CT	87019	Gravina di Catania	25.615	€ 834.260,20	€ 824.488,66	€ -9.771,54	-1,17%	€ -	€ -	0	€ -	0	0	€ -	€ -	€ 832.200,43	€ 832.200,43	
PA	82070	Terracina Imerese	26.144	€ 791.045,59	€ 841.515,97	€ 50.470,38	6,38%	€ -	€ -	0	€ -	0	0	€ -	€ -	€ 778.554,10	€ 778.554,10	
RG	88011	Scicli	27.196	€ 1.081.628,14	€ 875.377,46	€ -206.250,68	-19,07%	€ -	€ -	0	€ -	0	0	€ -	€ -	€ 1.081.628,14	€ 1.081.628,14	
CL	85013	Niscemi	27.277	€ 800.106,57	€ 877.984,66	€ 77.878,09	9,73%	€ -	€ -	0	€ -	0	0	€ -	€ -	€ 790.124,54	€ 790.124,54	
EN	86009	Etna	27.586	€ 926.663,19	€ 887.930,67	€ -38.732,52	-4,18%	€ -	€ -	0	€ -	0	0	€ -	€ -	€ 920.863,97	€ 920.863,97	
CT	87017	Giarre	27.605	€ 860.479,39	€ 888.542,24	€ 28.062,85	3,26%	€ 47.040,97	€ -	0	€ -	0	0	€ -	€ -	€ 803.267,93	€ 803.267,93	
TP	81008	Erice	27.928	€ 828.520,32	€ 898.938,87	€ 70.418,55	8,50%	€ -	€ -	0	€ -	0	0	€ -	€ -	€ 801.347,41	€ 801.347,41	
CT	87007	Belpasso	28.081	€ 962.869,76	€ 903.863,60	€ -59.006,17	-6,13%	€ 420.373,45	€ -	1	€ 42.037,35	0	0	€ -	€ -	€ 813.474,11	€ 813.474,11	
PA	82048	Misilmeri	29.283	€ 736.441,13	€ 942.553,24	€ 206.112,11	27,99%	€ -	€ -	0	€ -	0	0	€ -	€ -	€ 514.380,26	€ 514.380,26	
CT	87003	Acì Catena	29.671	€ 862.027,34	€ 913.044,37	€ 51.017,03	5,92%	€ -	€ -	0	€ -	0	0	€ -	€ -	€ 696.629,50	€ 696.629,50	
RG	88003	Comiso	30.209	€ 926.268,45	€ 972.359,08	€ 46.090,63	4,98%	€ -	€ -	0	€ -	0	0	€ -	€ -	€ 849.770,95	€ 849.770,95	
ME	83049	Milazzo	31.473	€ 981.665,31	€ 1.013.044,37	€ 31.379,06	3,20%	€ 116.231,19	€ -	0	€ -	0	0	€ -	€ -	€ 889.420,58	€ 889.420,58	
SR	89002	Avola	31.576	€ 1.473.223,28	€ 1.016.359,71	€ -456.863,57	-31,01%	€ -	€ -	0	€ -	0	0	€ -	€ -	€ 861.924,86	€ 861.924,86	
TP	81006	Castelvetrano	31.691	€ 1.715.352,60	€ 1.020.061,29	€ -695.291,31	-40,53%	€ 480.043,02	€ -	0	€ -	0	0	€ -	€ -	€ 1.462.508,12	€ 1.462.508,12	
PA	82054	Partinico	31.847	€ 2.064.864,74	€ 1.025.082,58	€ -1.039.782,16	-50,36%	€ 27.084,91	€ -	1	€ 2.708,49	0	0	€ -	€ -	€ 2.031.923,94	€ 2.031.923,94	
CT	87024	Mascalucia	32.059	€ 652.205,69	€ 1.031.906,38	€ 379.700,69	58,22%	€ -	€ -	0	€ -	0	0	€ -	€ -	€ 649.460,68	€ 649.460,68	
AG	84017	Favara	32.527	€ 1.768.942,32	€ 1.046.970,24	€ -721.972,08	-40,81%	€ 68.484,45	€ -	0	€ -	0	0	€ -	€ -	€ 1.685.651,19	€ 1.685.651,19	
AG	84011	Canicattì	35.766	€ 784.482,21	€ 1.151.226,29	€ 366.744,08	46,75%	€ -	€ -	0	€ -	0	0	€ -	€ -	€ 780.447,81	€ 780.447,81	
CT	87006	Adriano	35.894	€ 883.544,08	€ 1.155.346,32	€ 271.802,23	30,76%	€ -	€ -	0	€ -	0	0	€ -	€ -	€ 875.614,42	€ 875.614,42	
SR	89001	Augusta	36.091	€ 1.470.245,53	€ 1.161.687,30	€ -308.558,23	-20,99%	€ 65.450,33	€ -	0	€ -	0	0	€ -	€ -	€ 1.390.644,52	€ 1.390.644,52	
AG	84021	Licata	37.407	€ 978.279,14	€ 1.124.315,38	€ 145.581,93	13,26%	€ 158.244,88	€ -	0	€ -	0	0	€ -	€ -	€ 905.275,25	€ 905.275,25	
CT	87011	Caltagione	38.493	€ 1.146.340,27	€ 1.239.002,22	€ 92.661,96	8,08%	€ -	€ -	0	€ -	0	0	€ -	€ -	€ 1.146.340,27	€ 1.146.340,27	
PA	82021	Carrini	38.627	€ 1.097.733,45	€ 1.243.315,38	€ 145.581,93	13,26%	€ 158.244,88	€ -	0	€ -	0	0	€ -	€ -	€ 905.275,25	€ 905.275,25	
PA	82049	Monteale	39.187	€ 974.929,01	€ 1.261.340,51	€ 286.411,50	29,38%	€ 69.764,80	€ -	0	€ -	0	0	€ -	€ -	€ 890.080,72	€ 890.080,72	
AG	84041	Sciacca	40.713	€ 1.128.127,84	€ 1.310.458,98	€ 182.331,64	16,16%	€ -	€ -	0	€ -	0	0	€ -	€ -	€ 1.124.915,96	€ 1.124.915,96	
ME	83005	Barcellona Pozzo di Gotto	41.487	€ 1.208.405,59	€ 1.335.372,28	€ 126.966,69	10,51%	€ -	€ -	0	€ -	0	0	€ -	€ -	€ 1.188.689,82	€ 1.188.689,82	
TP	81001	Alcamo	45.371	€ 1.477.538,90	€ 1.460.389,42	€ -17.149,48	-1,16%	€ -	€ -	0	€ -	0	0	€ -	€ -	€ 1.458.281,24	€ 1.458.281,24	
CT	87033	Paternò	48.034	€ 1.435.398,34	€ 1.546.105,34	€ 200.707,00	14,92%	€ -	€ -	0	€ -	0	0	€ -	€ -	€ 1.323.863,01	€ 1.323.863,01	
CT	87029	Misterbianco	49.634	€ 1.145.091,29	€ 1.597.605,70	€ 452.514,41	39,52%	€ -	€ -	0	€ -	0	0	€ -	€ -	€ 1.134.277,43	€ 1.134.277,43	
TP	81012	Mazara del Vallo	51.604	€ 1.291.768,14	€ 1.661.015,53	€ 369.247,38	28,58%	€ -	€ -	0	€ -	0	0	€ -	€ -	€ 1.286.826,40	€ 1.286.826,40	
CT	87004	Acireale	52.574	€ 1.951.051,21	€ 1.692.237,62	€ -258.813,59	-13,27%	€ -	€ -	0	€ -	0	0	€ -	€ -	€ 1.896.815,52	€ 1.896.815,52	
RG	88006	Modica	54.522	€ 2.159.694,01	€ 1.754.939,32	€ -404.754,70	-18,74%	€ -	€ -	0	€ -	0	0	€ -	€ -	€ 1.921.686,28	€ 1.921.686,28	
PA	82006	Bagheria	55.373	€ 1.254.681,97	€ 1.782.331,07	€ 527.649,10	42,05%	€ -	€ -	0	€ -	0	0	€ -	€ -	€ 1.254.681,97	€ 1.254.681,97	
AG	84001	Agrigento	59.605															

Prov.	CODICE ISTAT	Comune	Popolazione al 1° gennaio 2017	QUOTE DA RIEQUILIBRARE (comprehensive di riserve)	Assegnazione procapite per fascia demografica	Assegnazione teorica in base all'assegnazione media procapite della fascia demografica	Scostamento tra quote da riequilibrare e assegnazione teorica	Scostamento % dal valore "teorico"	Totale riserve (esclusa quella per trasporto alunni da destinare a tutti i comuni)	codici comuni per riduzioni (cod. 1 se I < -6% e se J=0) e fatte salve le "perequazioni"	Ammontare riduzioni	codici comuni per incrementi del 5% (cod. 1 se 60% < I < 100%)	codici comuni per incrementi dell'8,708% (cod. 1 se I > 100%)	Incrementi del 5%	Incrementi del 8,708%	Quote risorse di parte corrente per l'anno 2018 comprensive di perequazioni per complementare e per comuni in riequilibrio	RIPARTO DEFINITIVO 2018 (al netto delle riserve)
A	B	C	D	E	F	G	H = G - E	I = H/E%	J	K	L = 10% di J	M	N	O	P	Q	R = Q · L + O + P
			1.527.786	€ 49.175.960,52	€ 32,19	€ 49.175.960,52			€ 1.466.994,82		€ 44.745,84			€	€	€ 46.807.469,19	€ 46.762.722,36
CL	85004	Caltanissetta	63.153	€ 1.973.243,56		€ 1.843.059,83	-130.183,73	-6,60%	€	0	€	0	0	€	€	€ 1.970.634,94	€ 1.970.634,94
RG	88012	Vittoria	63.906	€ 2.161.271,50		€ 1.865.035,41	-296.236,09	-13,71%	€ 18.807,24	1	€ 1.880,72	0	0	€	€	€ 2.109.909,75	€ 2.108.029,03
TP	81021	Trapani	68.528	€ 1.679.864,68		€ 1.999.924,06	320.559,38	19,09%	€	0	€	0	0	€	€	€ 1.670.777,29	€ 1.670.777,29
RG	88009	Ragusa	73.500	€ 2.493.165,81		€ 2.145.027,12	-348.138,69	-13,96%	€ 68.951,27	1	€ 6.895,13	0	0	€	€	€ 2.392.614,63	€ 2.385.719,50
CL	85007	Gela	75.458	€ 2.014.931,42		€ 2.202.169,47	187.238,05	9,29%	€	0	€	0	0	€	€	€ 2.012.607,87	€ 2.012.607,87
TP	81011	Marsala	83.232	€ 2.162.285,14	€ 29,18	€ 12.484.262,10	266.761,08	12,34%	€ 106.446,64	0	€ 8.775,85	0	0	€	€	€ 2.141.786,19	€ 2.141.786,19
			427.777	€ 12.484.262,10		€ 12.484.262,10			€					€	€	€ 12.298.330,66	€ 12.289.554,82
SR	89017	Siracusa	122.031	€ 3.143.749,05		€ 3.273.965,65	130.216,60	4,14%	€	0	€	0	0	€	€	€ 3.143.493,51	€ 3.143.493,51
ME	83048	Messina	236.962	€ 5.819.592,75		€ 6.357.445,64	537.852,88	9,24%	€	0	€	0	0	€	€	€ 5.819.246,84	€ 5.819.246,84
CT	87015	Catania	313.396	€ 11.269.659,73		€ 8.408.090,89	-2.861.568,85	-25,39%	€ 38.935,53	1	€ 3.893,55	0	0	€	€	€ 11.230.724,20	€ 11.226.830,65
PA	82053	Palermo	673.735	€ 15.882.114,60		€ 18.075.613,96	2.193.499,36	13,81%	€ 75.579,16	0	€	0	0	€	€	€ 15.806.535,44	€ 15.806.535,44
			1.946.124	€ 36.115.116,14	€ 26,83	€ 36.115.116,14			€ 114.514,69		€ 3.893,55			€	€	€ 36.000.000,00	€ 35.996.106,44
			5.056.641	€ 301.432.530,90		€ 301.432.530,90			€ 9.600.000,00		€ 509.482,78			€	€	€ 286.832.530,90	€ 286.912.464,81

L'Assessore per l'Economia

*Alimao*

L'Assessore per le Autonomie locali e la Finanza pubblica

Il Dirigente Generale

Margherita Rizza

