

MINISTERO DELLA SALUTE

Direzione Generale della Programmazione Sanitaria
Direzione Generale del Sistema Informativo e Statistico Sanitario

SP

**MODELLO DI RILEVAZIONE DELLO STATO PATRIMONIALE
AZIENDE SANITARIE E LOCALI - AZIENDE OSPEDALIERE
IRCCS - AZIENDE OSPEDALIERE UNIVERSITARIE**

STRUTTURA RILEVAZIONE	
REGIONE	<input type="text" value="1"/> <input type="text" value="9"/> <input type="text" value="0"/>
AZIENDA / ISTITUTO	<input type="text" value=""/> <input type="text" value="9"/> <input type="text" value="9"/> <input type="text" value="9"/>

OGGETTO DELLA RILEVAZIONE	
ANNO	<input type="text" value="2"/> <input type="text" value="0"/> <input type="text" value="1"/> <input type="text" value="3"/>
TRIMESTRE:	1 <input type="text" value=""/> 2 <input type="text" value=""/> 3 <input type="text" value=""/> 4 <input type="text" value=""/>
PREVENTIVO	<input type="text" value=""/> CONSUNTIVO <input checked="" type="checkbox"/>

PASSIVITA'

(migliaia di euro)

Cons	CODICE	DESCRIZIONE	IMPORTO	SEGNO (+/-)
	PAZ999	A) PATRIMONIO NETTO	2.498.764	+/-
	PAA000	A.I) FONDO DI DOTAZIONE	529.579	+/-
	PAA010	A.II) FINANZIAMENTI PER INVESTIMENTI	1.845.226	+
	PAA020	A.II.1) Finanziamenti per beni di prima dotazione	96.875	+
	PAA030	A.II.2) Finanziamenti da Stato per investimenti	606.703	+
	PAA040	A.II.2.a) Finanziamenti da Stato per investimenti - ex art. 20 legge 67/88	594.629	+
	PAA050	A.II.2.b) Finanziamenti da Stato per investimenti - ricerca	-	+
	PAA060	A.II.2.c) Finanziamenti da Stato per investimenti - altro	12.074	+
	PAA070	A.II.3) Finanziamenti da Regione per investimenti	980.094	+
	PAA080	A.II.4) Finanziamenti da altri soggetti pubblici per investimenti	161.540	+
	PAA090	A.II.5) Finanziamenti per investimenti da rettifica contributi in conto esercizio	14	+
	PAA100	A.III) RISERVE DA DONAZIONI E LASCI VINCOLATI AD INVESTIMENTI	6.924	+
	PAA110	A.IV) ALTRE RISERVE	28.892	+
	PAA120	A.IV.1) Riserve da rivalutazioni	50	+
	PAA130	A.IV.2) Riserve da plusvalenze da reinvestire	-	+
	PAA140	A.IV.3) Contributi da reinvestire	-	+
	PAA150	A.IV.4) Riserve da utili di esercizio destinati ad investimenti	25.994	+
	PAA160	A.IV.5) Riserve diverse	2.848	+
	PAA170	A.V) CONTRIBUTI PER RIPIANO PERDITE	271.906	+
	PAA180	A.V.1) Contributi per copertura debiti al 31/12/2005	-	+
	PAA190	A.V.2) Contributi per ricostituzione risorse da investimenti esercizi precedenti	-	+
	PAA200	A.V.3) Altro	271.906	+
	PAA210	A.VI) UTILI (PERDITE) PORTATI A NUOVO	-198.400	+/-
	PAA220	A.VII) UTILE (PERDITA) D'ESERCIZIO	14.637	+/-
	PBZ999	B) FONDI PER RISCHI E ONERI	759.404	+
	PBA000	B.I) FONDI PER IMPOSTE, ANCHE DIFFERITE	4.604	+
	PBA010	B.II) FONDI PER RISCHI	240.821	+
	PBA020	B.II.1) Fondo rischi per cause civili ed oneri processuali	151.582	+
	PBA030	B.II.2) Fondo rischi per contenzioso personale dipendente	34.015	+
	PBA040	B.II.3) Fondo rischi connessi all'acquisto di prestazioni sanitarie da privato	15.426	+
	PBA050	B.II.4) Fondo rischi per copertura diretta dei rischi (autoassicurazione)	19.913	+
	PBA060	B.II.5) Altri fondi rischi	19.885	+
	PBA070	B.III) FONDI DA DISTRIBUIRE	118.250	+
	PBA080	B.III.1) FSR indistinto da distribuire	-	+
	PBA090	B.III.2) FSR vincolato da distribuire	118.250	+
	PBA100	B.III.3) Fondo per ripiano disavanzi pregressi	-	+
	PBA110	B.III.4) Fondo finanziamento sanitario aggiuntivo corrente LEA	-	+
	PBA120	B.III.5) Fondo finanziamento sanitario aggiuntivo corrente extra LEA	-	+
	PBA130	B.III.6) Fondo finanziamento per ricerca	-	+
	PBA140	B.III.7) Fondo finanziamento per investimenti	-	+
	PBA150	B.IV) QUOTE INUTILIZZATE CONTRIBUTI	234.427	+
	PBA160	B.IV.1) Quote inutilizzate contributi da Regione o Prov. Aut. per quota F.S. vincolato	207.376	+
	PBA170	B.IV.2) Quote inutilizzate contributi vincolati da soggetti pubblici (extra fondo)	22.505	+
	PBA180	B.IV.3) Quote inutilizzate contributi per ricerca	3.866	+
	PBA190	B.IV.4) Quote inutilizzate contributi vincolati da privati	680	+
	PBA200	B.V) ALTRI FONDI PER ONERI E SPESE	161.302	+
	PBA210	B.V.1) Fondi integrativi pensione	-	+
	PBA220	B.V.2) Fondi rinnovi contrattuali	34.367	+
	PBA230	B.V.2.a) Fondo rinnovi contrattuali personale dipendente	6.207	+
	PBA240	B.V.2.b) Fondo rinnovi convenzioni MMG/PLS/MCA	27.769	+
	PBA250	B.V.2.c) Fondo rinnovi convenzioni medici Sumai	391	+
	PBA260	B.V.3) Altri fondi per oneri e spese	126.935	+
	PCZ999	C) TRATTAMENTO FINE RAPPORTO	47.669	+
	PCA000	C.I) FONDO PER PREMI OPEROSITA' MEDICI SUMAI	46.277	+
	PCA010	C.II) FONDO PER TRATTAMENTO DI FINE RAPPORTO DI PENDENTI	1.392	+

MINISTERO DELLA SALUTE

Direzione Generale della Programmazione Sanitaria
Direzione Generale del Sistema Informativo e Statistico Sanitario

SP

**MODELLO DI RILEVAZIONE DELLO STATO PATRIMONIALE
AZIENDE SANITARIE E LOCALI - AZIENDE OSPEDALIERE
IRCCS - AZIENDE OSPEDALIERE UNIVERSITARIE**

STRUTTURA RILEVAZIONE	
REGIONE	1 9 0
AZIENDA / ISTITUTO	9 9 9

OGGETTO DELLA RILEVAZIONE	
ANNO	2 0 1 3
TRIMESTRE:	1 <input type="checkbox"/> 2 <input type="checkbox"/> 3 <input type="checkbox"/> 4 <input type="checkbox"/>
PREVENTIVO	<input type="checkbox"/> CONSUNTIVO <input checked="" type="checkbox"/>

PASSIVITA'

(migliaia di euro)

Cons	CODICE	DESCRIZIONE	IMPORTO	SEGNO (+/-)
	PDZ999	D) DEBITI	4.415.907	+
	PDA000	D.I) DEBITI PER MUTUI PASSIVI	-	+
	PDA010	D.II) DEBITI V/ STATO	15	+
S	PDA020	D.II.1) Debiti v/ Stato per mobilità passiva extraregionale	-	+
	PDA030	D.II.2) Debiti v/ Stato per mobilità passiva internazionale	-	+
SS	PDA040	D.II.3) Accanto quota FSR v/ Stato	-	+
SS	PDA050	D.II.4) Debiti v/ Stato per restituzione finanziamenti - per ricerca	-	+
SS	PDA060	D.II.5) Altri debiti v/ Stato	15	+
	PDA070	D.III) DEBITI V/ REGIONE O PROVINCE AUTONOME	283.620	+
RR	PDA080	D.III.1) Debiti v/ Regione o Provincia Autonoma per finanziamenti	-	+
R	PDA090	D.III.2) Debiti v/ Regione o Provincia Autonoma per mobilità passiva intraregionale	-	+
S	PDA100	D.III.3) Debiti v/ Regione o Provincia Autonoma per mobilità passiva extraregionale	-	+
RR	PDA110	D.III.4) Accanto quota FSR da Regione o Provincia Autonoma	-	+
	PDA120	D.III.5) Altri debiti v/ Regione o Provincia Autonoma	283.620	+
	PDA130	D.IV) DEBITI V/ COMUNI	15.052	+
	PDA140	D.V) DEBITI V/ AZIENDE SANITARIE E PUBBLICHE	4.843	+
	PDA150	D.V.1) Debiti v/ Aziende sanitarie pubbliche della Regione	-	+
RR	PDA160	D.V.1.a) Debiti v/Aziende sanitarie pubbliche della Regione - per quota FSR	-	+
RR	PDA170	D.V.1.b) Debiti v/Aziende sanitarie pubbliche della Regione - per finanziamento sanitario aggiuntivo corrente LEA	-	+
RR	PDA180	D.V.1.c) Debiti v/Aziende sanitarie pubbliche della Regione - per finanziamento sanitario aggiuntivo corrente extra LEA	-	+
R	PDA190	D.V.1.d) Debiti v/Aziende sanitarie pubbliche della Regione - per mobilità in compensazione	-	+
RR	PDA200	D.V.1.e) Debiti v/Aziende sanitarie pubbliche della Regione - per mobilità non in compensazione	-	+
RR	PDA210	D.V.1.f) Debiti v/Aziende sanitarie pubbliche della Regione - per altre prestazioni	-	+
SS	PDA220	D.V.2) Debiti v/ Aziende sanitarie pubbliche Extraregione	4.843	+
R	PDA230	D.V.3) Debiti v/ Aziende sanitarie pubbliche della Regione per versamenti c/ patrimonio netto	-	+
	PDA240	D.VI) DEBITI V/ SOCIETA' PARTECIPATE E/ O ENTI DIPENDENTI DELLA REGIONE	58.439	+
	PDA250	D.VI.1) Debiti v/ enti regionali	-	+
	PDA260	D.VI.2) Debiti v/ sperimentazioni gestionali	53.565	+
	PDA270	D.VI.3) Debiti v/ altre partecipate	4.874	+
	PDA280	D.VII) DEBITI V/ FORNITORI	1.734.640	+
	PDA290	D.VII.1) Debiti verso erogatori (privati accreditati e convenzionati) di prestazioni sanitarie	498.360	+
	PDA300	D.VII.2) Debiti verso altri fornitori	1.236.280	+
	PDA310	D.VIII) DEBITI V/ ISTITUTO TESORIERE	1.411.297	+
	PDA320	D.IX) DEBITI TRIBUTARI	151.332	+
	PDA330	D.X) DEBITI V/ ISTITUTI PREVIDENZIALI, ASSISTENZIALI E SICUREZZA SOCIALE	181.321	+
	PDA340	D.XI) DEBITI V/ ALTRI	575.348	+
	PDA350	D.XI.1) Debiti v/ altri finanziatori	23.103	+
	PDA360	D.XI.2) Debiti v/ dipendenti	336.347	+
	PDA370	D.XI.3) Debiti v/ gestioni liquidatorie	21.933	+
	PDA380	D.XI.4) Altri debiti diversi	193.965	+
	PEZ999	E) RATEI E RISCONTI PASSIVI	24.678	+
	PEA000	E.I) RATEI PASSIVI	1.307	+
	PEA010	E.I.1) Ratei passivi	1.307	+
R	PEA020	E.I.2) Ratei passivi v/ Aziende sanitarie pubbliche della Regione	-	+
	PEA030	E.II) RISCONTI PASSIVI	23.371	+
	PEA040	E.II.1) Risconti passivi	23.371	+
R	PEA050	E.II.2) Risconti passivi v/ Aziende sanitarie pubbliche della Regione	-	+

MINISTERO DELLA SALUTE

Direzione Generale della Programmazione Sanitaria
Direzione Generale del Sistema Informativo e Statistico Sanitario

SP

**MODELLO DI RILEVAZIONE DELLO STATO PATRIMONIALE
AZIENDE SANITARIE LOCALI - AZIENDE OSPEDALIERE
IRCCS - AZIENDE OSPEDALIERE UNIVERSITARIE**

STRUTTURA RILEVATA	
REGIONE	<input type="text" value="1"/> <input type="text" value="9"/> <input type="text" value="0"/>
AZIENDA / ISTITUTO	<input type="text" value=""/> <input type="text" value="9"/> <input type="text" value="9"/> <input type="text" value="9"/>

OGGETTO DELLA RILEVAZIONE	
ANNO	<input type="text" value="2"/> <input type="text" value="0"/> <input type="text" value="1"/> <input type="text" value="3"/>
TRIMESTRE:	1 <input type="text" value=""/> 2 <input type="text" value=""/> 3 <input type="text" value=""/> 4 <input type="text" value=""/>
PREVENTIVO	<input type="text" value=""/> CONSUNTIVO <input checked="" type="checkbox"/>

PASSIVITA'

(migliaia di euro)

Cons	CODICE	DESCRIZIONE	IMPORTO	SEGNO (+/-)
	Pfz999	F) CONTI D'ORDINE	354.405	+
	PFA000	F.I) CANONI DI LEASING ANCORA DA PAGARE	1.211	+
	PFA010	F.II) DEPOSITI CAUZIONALI	28.067	+
	PFA020	F.III) BENI IN COMODATO	319.292	+
	PFA030	F.IV) ALTRI CONTI D'ORDINE	5.835	+

MINISTERO DELLA SALUTE

CE

Direzione Generale della Programmazione Sanitaria
Direzione Generale del Sistema Informativo e Statistico Sanitario

**MODELLO DI RILEVAZIONE DEL CONTO ECONOMICO
AZIENDE SANITARIE LOCALI - AZIENDE OSPEDALIERE
IRCCS - AZIENDE OSPEDALIERE UNIVERSITARIE**

STRUTTURA RILEVATA	
REGIONE	<input type="text" value="1"/> <input type="text" value="9"/> <input type="text" value="0"/>
AZIENDA / ISTITUTO	<input type="text" value="9"/> <input type="text" value="9"/> <input type="text" value="9"/>

PERIODO DI RILEVAZIONE	
ANNO	<input type="text" value="2"/> <input type="text" value="0"/> <input type="text" value="1"/> <input type="text" value="3"/>
TRIMESTRE:	1 <input type="text"/> 2 <input type="text"/> 3 <input type="text"/> 4 <input type="text"/>
PREVENTIVO	<input type="text"/>
CONSUNTIVO	<input checked="" type="checkbox"/>

(migliaia di euro)

Cons	CODICE	VOCE MODELLO CE	IMPORTO	SEGNO (+ / -)
		A) Valore della produzione		
	AA0010	A.1) Contributi in c/ esercizio	8.630.013	+
	AA0020	A.1.A) Contributi da Regione o Prov. Aut. per quota F.S. regionale	8.583.673	+
	AA0030	A.1.A.1) da Regione o Prov. Aut. per quota F.S. regionale indistinto	8.457.686	+
	AA0040	A.1.A.2) da Regione o Prov. Aut. per quota F.S. regionale vincolato	125.987	+
	AA0050	A.1.B) Contributi c/ esercizio (extra fondo)	44.272	+
	AA0060	A.1.B.1) da Regione o Prov. Aut. (extra fondo)	43.156	+
	AA0070	A.1.B.1.1) Contributi da Regione o Prov. Aut. (extra fondo) vincolati	35.897	+
	AA0080	A.1.B.1.2) Contributi da Regione o Prov. Aut. (extra fondo) - Risorse aggiuntive da bilancio regionale a titolo di copertura LEA	-	+
	AA0090	A.1.B.1.3) Contributi da Regione o Prov. Aut. (extra fondo) - Risorse aggiuntive da bilancio regionale a titolo di copertura extra LEA	-	+
	AA0100	A.1.B.1.4) Contributi da Regione o Prov. Aut. (extra fondo) - Altro	7.259	+
	AA0110	A.1.B.2) Contributi da Aziende sanitarie pubbliche della Regione o Prov. Aut. (extra fondo)	-	+
R	AA0120	A.1.B.2.1) Contributi da Aziende sanitarie pubbliche della Regione o Prov. Aut. (extra fondo) vincolati	-	+
R	AA0130	A.1.B.2.2) Contributi da Aziende sanitarie pubbliche della Regione o Prov. Aut. (extra fondo) altro	-	+
	AA0140	A.1.B.3) Contributi da altri soggetti pubblici (extra fondo)	1.116	+
	AA0150	A.1.B.3.1) Contributi da altri soggetti pubblici (extra fondo) vincolati	622	+
	AA0160	A.1.B.3.2) Contributi da altri soggetti pubblici (extra fondo) L. 210/92	-	+
	AA0170	A.1.B.3.3) Contributi da altri soggetti pubblici (extra fondo) altro	494	+
	AA0180	A.1.C) Contributi c/ esercizio per ricerca	1.333	+
	AA0190	A.1.C.1) Contributi da Ministero della Salute per ricerca corrente	731	+
	AA0200	A.1.C.2) Contributi da Ministero della Salute per ricerca finalizzata	8	+
	AA0210	A.1.C.3) Contributi da Regione ed altri soggetti pubblici per ricerca	374	+
	AA0220	A.1.C.4) Contributi da privati per ricerca	220	+
	AA0230	A.1.D) Contributi c/ esercizio da privati	735	+
	AA0240	A.2) Rettifica contributi c/ esercizio per destinazione ad investimenti	-	-
	AA0250	A.2.A) Rettifica contributi in c/ esercizio per destinazione ad investimenti - da Regione o Prov. Aut. per quota F.S. regionale	-	-
	AA0260	A.2.B) Rettifica contributi in c/ esercizio per destinazione ad investimenti - altri contributi	-	-
	AA0270	A.3) Utilizzo fondi per quote inutilizzate contributi vincolati di esercizi precedenti	46.948	+
	AA0280	A.3.A) Utilizzo fondi per quote inutilizzate contributi di esercizi precedenti da Regione o Prov. Aut. per quota F.S. regionale vincolato	44.775	+
	AA0290	A.3.B) Utilizzo fondi per quote inutilizzate contributi di esercizi precedenti da soggetti pubblici (extra fondo) vincolati	1.074	+
	AA0300	A.3.C) Utilizzo fondi per quote inutilizzate contributi di esercizi precedenti per ricerca	912	+
	AA0310	A.3.D) Utilizzo fondi per quote inutilizzate contributi vincolati di esercizi precedenti da privati	187	+

MINISTERO DELLA SALUTE

CE

Direzione Generale della Programmazione Sanitaria
Direzione Generale del Sistema Informativo e Statistico Sanitario

**MODELLO DI RILEVAZIONE DEL CONTO ECONOMICO
AZIENDE SANITARIE E LOCALI - AZIENDE OSPEDALIERE
IRCCS - AZIENDE OSPEDALIERE UNIVERSITARIE**

STRUTTURA RILEVATA	
REGIONE	<input type="text" value="1"/> <input type="text" value="9"/> <input type="text" value="0"/>
AZIENDA / ISTITUTO	<input type="text" value="9"/> <input type="text" value="9"/> <input type="text" value="9"/>

PERIODO DI RILEVAZIONE	
ANNO	<input type="text" value="2"/> <input type="text" value="0"/> <input type="text" value="1"/> <input type="text" value="3"/>
TRIMESTRE:	1 <input type="text"/> 2 <input type="text"/> 3 <input type="text"/> 4 <input type="text"/>
PREVENTIVO	<input type="text"/> CONSUNTIVO <input checked="" type="checkbox"/>

(migliaia di euro)

Cons	CODICE	VOCE MODELLO CE	IMPORTO	SEGNO (+/-)
	AA0320	A.4) Ricavi per prestazioni sanitarie e sociosanitarie a rilevanza sanitaria	146.716	+
	AA0330	A.4.A) Ricavi per prestazioni sanitarie e sociosanitarie a rilevanza sanitaria erogate a soggetti pubblici	55.731	+
R	AA0340	A.4.A.1) Ricavi per prestaz. sanitarie e sociosanitarie a rilevanza sanitaria erogate ad Aziende sanitarie pubbliche della Regione	-	+
R	AA0350	A.4.A.1.1) Prestazioni di ricovero	-	+
R	AA0360	A.4.A.1.2) Prestazioni di specialistica ambulatoriale	-	+
R	AA0370	A.4.A.1.3) Prestazioni di psichiatria residenziale e semiresidenziale	-	+
R	AA0380	A.4.A.1.4) Prestazioni di File F	-	+
R	AA0390	A.4.A.1.5) Prestazioni servizi MMG, PLS, Contin. assistenziale	-	+
R	AA0400	A.4.A.1.6) Prestazioni servizi farmaceutica convenzionata	-	+
R	AA0410	A.4.A.1.7) Prestazioni termali	-	+
R	AA0420	A.4.A.1.8) Prestazioni trasporto ambulanze ed elisoccorso	-	+
R	AA0430	A.4.A.1.9) Altre prestazioni sanitarie e socio-sanitarie a rilevanza sanitaria	-	+
	AA0440	A.4.A.2) Ricavi per prestaz. sanitarie e sociosanitarie a rilevanza sanitaria erogate ad altri soggetti pubblici	4.218	+
	AA0450	A.4.A.3) Ricavi per prestaz. sanitarie e sociosanitarie a rilevanza sanitaria erogate a soggetti pubblici Extraregione	51.513	+
S	AA0460	A.4.A.3.1) Prestazioni di ricovero	30.124	+
S	AA0470	A.4.A.3.2) Prestazioni ambulatoriali	3.679	+
SS	AA0480	A.4.A.3.3) Prestazioni di psichiatria non soggetta a compensazione (resid. e semiresid.)	-	+
S	AA0490	A.4.A.3.4) Prestazioni di File F	3.710	+
S	AA0500	A.4.A.3.5) Prestazioni servizi MMG, PLS, Contin. assistenziale Extraregione	903	+
S	AA0510	A.4.A.3.6) Prestazioni servizi farmaceutica convenzionata Extraregione	3.075	+
S	AA0520	A.4.A.3.7) Prestazioni termali Extraregione	586	+
S	AA0530	A.4.A.3.8) Prestazioni trasporto ambulanze ed elisoccorso Extraregione	1.409	+
S	AA0540	A.4.A.3.9) Altre prestazioni sanitarie e sociosanitarie a rilevanza sanitaria Extraregione	113	+
S	AA0550	A.4.A.3.10) Ricavi per cessione di emocomponenti e cellule staminali Extraregione	226	+
S	AA0560	A.4.A.3.11) Ricavi per differenziale tariffe TUC	-	+
SS	AA0570	A.4.A.3.12) Altre prestazioni sanitarie e sociosanitarie a rilevanza sanitaria non soggette a compensazione Extraregione	498	+
SS	AA0580	A.4.A.3.12.A) Prestazioni di assistenza riabilitativa non soggette a compensazione Extraregione	-	+
SS	AA0590	A.4.A.3.12.B) Altre prestazioni sanitarie e socio-sanitarie a rilevanza sanitaria non soggette a compensazione Extraregione	498	+
	AA0600	A.4.A.3.13) Altre prestazioni sanitarie a rilevanza sanitaria - Mobilità attiva Internazionale	7.190	+
S	AA0610	A.4.B) Ricavi per prestazioni sanitarie e sociosanitarie a rilevanza sanitaria erogate da privati v/ residenti Extraregione in compensazione (mobilità attiva)	16.715	+
S	AA0620	A.4.B.1) Prestazioni di ricovero da priv. Extraregione in compensazione (mobilità attiva)	12.914	+
S	AA0630	A.4.B.2) Prestazioni ambulatoriali da priv. Extraregione in compensazione (mobilità attiva)	3.695	+
S	AA0640	A.4.B.3) Prestazioni di File F da priv. Extraregione in compensazione (mobilità attiva)	-	+
S	AA0650	A.4.B.4) Altre prestazioni sanitarie e sociosanitarie a rilevanza sanitaria erogate da privati v/residenti Extraregione in compensazione (mobilità attiva)	106	+
	AA0660	A.4.C) Ricavi per prestazioni sanitarie e sociosanitarie a rilevanza sanitaria erogate a privati	32.447	+
	AA0670	A.4.D) Ricavi per prestazioni sanitarie erogate in regime di intramoenia	41.823	+
	AA0680	A.4.D.1) Ricavi per prestazioni sanitarie intramoenia - Area ospedaliera	6.066	+
	AA0690	A.4.D.2) Ricavi per prestazioni sanitarie intramoenia - Area specialistica	30.641	+
	AA0700	A.4.D.3) Ricavi per prestazioni sanitarie intramoenia - Area sanità pubblica	298	+
	AA0710	A.4.D.4) Ricavi per prestazioni sanitarie intramoenia - Consulenze (ex art. 55 c.1 lett. c), d) ed ex art. 57-58)	2.302	+
R	AA0720	A.4.D.5) Ricavi per prestazioni sanitarie intramoenia - Consulenze (ex art. 55 c.1 lett. c), d) ed ex art. 57-58) (Aziende sanitarie pubbliche della Regione)	-	+
	AA0730	A.4.D.6) Ricavi per prestazioni sanitarie intramoenia - Altro	2.516	+
R	AA0740	A.4.D.7) Ricavi per prestazioni sanitarie intramoenia - Altro (Aziende sanitarie pubbliche della Regione)	-	+

MINISTERO DELLA SALUTE

CE

Direzione Generale della Programmazione Sanitaria
Direzione Generale del Sistema Informativo e Statistico Sanitario**MODELLO DI RILEVAZIONE DEL CONTO ECONOMICO
AZIENDE SANITARIE LOCALI - AZIENDE OSPEDALIERE
IRCCS - AZIENDE OSPEDALIERE UNIVERSITARIE**

STRUTTURA RILEVATA	
REGIONE	<input type="text" value="1"/> <input type="text" value="9"/> <input type="text" value="0"/>
AZIENDA / ISTITUTO	<input type="text" value="9"/> <input type="text" value="9"/> <input type="text" value="9"/>

PERIODO DI RILEVAZIONE	
ANNO	<input type="text" value="2"/> <input type="text" value="0"/> <input type="text" value="1"/> <input type="text" value="3"/>
TRIMESTRE:	1 <input type="text"/> 2 <input type="text"/> 3 <input type="text"/> 4 <input type="text"/>
PREVENTIVO	<input type="text"/>
CONSUNTIVO	<input checked="" type="checkbox"/>

(migliaia di euro)

Cons	CODICE	VOCE MODELLO CE	IMPORTO	SEGNO (+ / -)
	AA0750	A.5) Concorsi, recuperi e rimborsi	98.296	+
	AA0760	A.5.A) Rimborsi assicurativi	1.444	+
	AA0770	A.5.B) Concorsi, recuperi e rimborsi da Regione	2.713	+
	AA0780	A.5.B.1) Rimborso degli oneri stipendiali del personale dell'azienda in posizione di comando presso la Regione	2.152	+
	AA0790	A.5.B.2) Altri concorsi, recuperi e rimborsi da parte della Regione	561	+
R	AA0800	A.5.C) Concorsi, recuperi e rimborsi da Aziende sanitarie pubbliche della Regione	-	+
R	AA0810	A.5.C.1) Rimborso degli oneri stipendiali del personale dipendente dell'azienda in posizione di comando presso Aziende sanitarie pubbliche della Regione	-	+
R	AA0820	A.5.C.2) Rimborsi per acquisto beni da parte di Aziende sanitarie pubbliche della Regione	-	+
R	AA0830	A.5.C.3) Altri concorsi, recuperi e rimborsi da parte di Aziende sanitarie pubbliche della Regione	-	+
	AA0840	A.5.D) Concorsi, recuperi e rimborsi da altri soggetti pubblici	20.714	+
	AA0850	A.5.D.1) Rimborso degli oneri stipendiali del personale dipendente dell'azienda in posizione di comando presso altri soggetti pubblici	4.130	+
	AA0860	A.5.D.2) Rimborsi per acquisto beni da parte di altri soggetti pubblici	-	+
	AA0870	A.5.D.3) Altri concorsi, recuperi e rimborsi da parte di altri soggetti pubblici	16.584	+
	AA0880	A.5.E) Concorsi, recuperi e rimborsi da privati	73.425	+
	AA0890	A.5.E.1) Rimborso da aziende farmaceutiche per Pay back	60.444	+
	AA0900	A.5.E.1.1) Pay-back per il superamento del tetto della spesa farmaceutica territoriale	60.444	+
	AA0910	A.5.E.1.2) Pay-back per superamento del tetto della spesa farmaceutica ospedaliera	-	+
	AA0920	A.5.E.1.3) Ulteriore Pay-back	-	+
	AA0930	A.5.E.2) Altri concorsi, recuperi e rimborsi da privati	12.981	+
	AA0940	A.6) Compartecipazione alla spesa per prestazioni sanitarie (Ticket)	48.921	+
	AA0950	A.6.A) Compartecipazione alla spesa per prestazioni sanitarie - Ticket sulle prestazioni di specialistica ambulatoriale	46.907	+
	AA0960	A.6.B) Compartecipazione alla spesa per prestazioni sanitarie - Ticket sul pronto soccorso	203	+
	AA0970	A.6.C) Compartecipazione alla spesa per prestazioni sanitarie (Ticket) - Altro	1.811	+
	AA0980	A.7) Quota contributi c/ capitale imputata all'esercizio	100.658	+
	AA0990	A.7.A) Quota imputata all'esercizio dei finanziamenti per investimenti dallo Stato	15.940	+
	AA1000	A.7.B) Quota imputata all'esercizio dei finanziamenti per investimenti da Regione	63.376	+
	AA1010	A.7.C) Quota imputata all'esercizio dei finanziamenti per beni di prima dotazione	4.150	+
	AA1020	A.7.D) Quota imputata all'esercizio dei contributi in c/ esercizio FSR destinati ad investimenti	1.906	+
	AA1030	A.7.E) Quota imputata all'esercizio degli altri contributi in c/ esercizio destinati ad investimenti	1.195	+
	AA1040	A.7.F) Quota imputata all'esercizio di altre poste del patrimonio netto	14.091	+
	AA1050	A.8) Incrementi delle immobilizzazioni per lavori interni	-	+
	AA1060	A.9) Altri ricavi e proventi	9.688	+
	AA1070	A.9.A) Ricavi per prestazioni non sanitarie	4.917	+
	AA1080	A.9.B) Fitti attivi ed altri proventi da attività immobiliari	1.798	+
	AA1090	A.9.C) Altri proventi diversi	2.973	+
	AZ9999	Totale valore della produzione (A)	9.081.240	+

MINISTERO DELLA SALUTE

CE

Direzione Generale della Programmazione Sanitaria
Direzione Generale del Sistema Informativo e Statistico Sanitario

**MODELLO DI RILEVAZIONE DEL CONTO ECONOMICO
AZIENDE SANITARIE LOCALI - AZIENDE OSPEDALIERE
IRCCS - AZIENDE OSPEDALIERE UNIVERSITARIE**

STRUTTURA RILEVATA	
REGIONE	<input type="text" value="1"/> <input type="text" value="9"/> <input type="text" value="0"/>
AZIENDA / ISTITUTO	<input type="text" value="9"/> <input type="text" value="9"/> <input type="text" value="9"/>

PERIODO DI RILEVAZIONE	
ANNO	<input type="text" value="2"/> <input type="text" value="0"/> <input type="text" value="1"/> <input type="text" value="3"/>
TRIMESTRE:	1 <input type="text"/> 2 <input type="text"/> 3 <input type="text"/> 4 <input type="text"/>
PREVENTIVO	<input type="text"/>
CONSUNTIVO	<input checked="" type="checkbox"/>

(migliaia di euro)

Cons	CODICE	VOCE MODELLO CE	IMPORTO	SEGNO (+ / -)
		B) Costi della produzione		+
	BA0010	B.1) Acquisti di beni	1.051.842	+
	BA0020	B.1.A) Acquisti di beni sanitari	1.021.316	+
	<i>BA0030</i>	<i>B.1.A.1) Prodotti farmaceutici ed emoderivati</i>	<i>579.250</i>	+
	<i>BA0040</i>	<i>B.1.A.1.1) Medicinali con AIC, ad eccezione di vaccini ed emoderivati di produzione regionale</i>	<i>576.474</i>	+
	<i>BA0050</i>	<i>B.1.A.1.2) Medicinali senza AIC</i>	<i>2.774</i>	+
	<i>BA0060</i>	<i>B.1.A.1.3) Emoderivati di produzione regionale</i>	<i>2</i>	+
	<i>BA0070</i>	<i>B.1.A.2) Sangue ed emocomponenti</i>	<i>9.849</i>	+
R	<i>BA0080</i>	<i>B.1.A.2.1) da pubblico (Aziende sanitarie pubbliche della Regione) - Mobilità intraregionale</i>	<i>-</i>	+
S	<i>BA0090</i>	<i>B.1.A.2.2) da pubblico (Aziende sanitarie pubbliche extra Regione) - Mobilità extraregionale</i>	<i>30</i>	+
	<i>BA0100</i>	<i>B.1.A.2.3) da altri soggetti</i>	<i>9.819</i>	+
	<i>BA0210</i>	<i>B.1.A.3) Dispositivi medici</i>	<i>384.837</i>	+
	<i>BA0220</i>	<i>B.1.A.3.1) Dispositivi medici</i>	<i>246.436</i>	+
	<i>BA0230</i>	<i>B.1.A.3.2) Dispositivi medici impiantabili attivi</i>	<i>48.151</i>	+
	<i>BA0240</i>	<i>B.1.A.3.3) Dispositivi medico diagnostici in vitro (IVD)</i>	<i>90.250</i>	+
	<i>BA0250</i>	<i>B.1.A.4) Prodotti dietetici</i>	<i>7.041</i>	+
	<i>BA0260</i>	<i>B.1.A.5) Materiali per la profilassi (vaccini)</i>	<i>33.898</i>	+
	<i>BA0270</i>	<i>B.1.A.6) Prodotti chimici</i>	<i>2.467</i>	+
	<i>BA0280</i>	<i>B.1.A.7) Materiali e prodotti per uso veterinario</i>	<i>549</i>	+
	<i>BA0290</i>	<i>B.1.A.8) Altri beni e prodotti sanitari</i>	<i>3.425</i>	+
R	<i>BA0300</i>	<i>B.1.A.9) Beni e prodotti sanitari da Aziende sanitarie pubbliche della Regione</i>	<i>-</i>	+
	BA0310	B.1.B) Acquisti di beni non sanitari	30.526	+
	<i>BA0320</i>	<i>B.1.B.1) Prodotti alimentari</i>	<i>2.407</i>	+
	<i>BA0330</i>	<i>B.1.B.2) Materiali di guardaroba, di pulizia e di convivenza in genere</i>	<i>3.861</i>	+
	<i>BA0340</i>	<i>B.1.B.3) Combustibili, carburanti e lubrificanti</i>	<i>9.546</i>	+
	<i>BA0350</i>	<i>B.1.B.4) Supporti informatici e cancelleria</i>	<i>7.357</i>	+
	<i>BA0360</i>	<i>B.1.B.5) Materiale per la manutenzione</i>	<i>2.263</i>	+
	<i>BA0370</i>	<i>B.1.B.6) Altri beni e prodotti non sanitari</i>	<i>5.092</i>	+
R	<i>BA0380</i>	<i>B.1.B.7) Beni e prodotti non sanitari da Aziende sanitarie pubbliche della Regione</i>	<i>-</i>	+
	BA0390	B.2) Acquisti di servizi	4.358.965	+
	BA0400	B.2.A) Acquisti servizi sanitari	3.913.903	+
	BA0410	B.2.A.1) Acquisti servizi sanitari per medicina di base	596.375	+
	<i>BA0420</i>	<i>B.2.A.1.1) - da convenzione</i>	<i>593.610</i>	+
	<i>BA0430</i>	<i>B.2.A.1.1.A) Costi per assistenza MMG</i>	<i>372.658</i>	+
	<i>BA0440</i>	<i>B.2.A.1.1.B) Costi per assistenza PLS</i>	<i>90.544</i>	+
	<i>BA0450</i>	<i>B.2.A.1.1.C) Costi per assistenza Continuità assistenziale</i>	<i>93.064</i>	+
	<i>BA0460</i>	<i>B.2.A.1.1.D) Altro (medicina dei servizi, psicologi, medici 118, ecc)</i>	<i>37.344</i>	+
R	<i>BA0470</i>	<i>B.2.A.1.2) - da pubblico (Aziende sanitarie pubbliche della Regione) - Mobilità intraregionale</i>	<i>-</i>	+
S	<i>BA0480</i>	<i>B.2.A.1.3) - da pubblico (Aziende sanitarie pubbliche Extraregione) - Mobilità extraregionale</i>	<i>2.765</i>	+
	BA0490	B.2.A.2) Acquisti servizi sanitari per farmaceutica	878.321	+
	<i>BA0500</i>	<i>B.2.A.2.1) - da convenzione</i>	<i>872.266</i>	+
R	<i>BA0510</i>	<i>B.2.A.2.2) - da pubblico (Aziende sanitarie pubbliche della Regione)- Mobilità intraregionale</i>	<i>-</i>	+
S	<i>BA0520</i>	<i>B.2.A.2.3) - da pubblico (Extraregione)</i>	<i>6.055</i>	+
	BA0530	B.2.A.3) Acquisti servizi sanitari per assistenza specialistica ambulatoriale	529.344	+
R	<i>BA0540</i>	<i>B.2.A.3.1) - da pubblico (Aziende sanitarie pubbliche della Regione)</i>	<i>-</i>	+
	<i>BA0550</i>	<i>B.2.A.3.2) - da pubblico (altri soggetti pubbl. della Regione)</i>	<i>75</i>	+
S	<i>BA0560</i>	<i>B.2.A.3.3) - da pubblico (Extraregione)</i>	<i>29.487</i>	+
	<i>BA0570</i>	<i>B.2.A.3.4) - da privato - Medici SUMAI</i>	<i>76.281</i>	+
	<i>BA0580</i>	<i>B.2.A.3.5) - da privato</i>	<i>421.300</i>	+
	<i>BA0590</i>	<i>B.2.A.3.5.A) Servizi sanitari per assistenza specialistica da IRCCS privati e Policlinici privati</i>	<i>1.980</i>	+
	<i>BA0600</i>	<i>B.2.A.3.5.B) Servizi sanitari per assistenza specialistica da Ospedali Classificati privati</i>	<i>5.454</i>	+
	<i>BA0610</i>	<i>B.2.A.3.5.C) Servizi sanitari per assistenza specialistica da Case di Cura private</i>	<i>-</i>	+
	<i>BA0620</i>	<i>B.2.A.3.5.D) Servizi sanitari per assistenza specialistica da altri privati</i>	<i>413.866</i>	+
	<i>BA0630</i>	<i>B.2.A.3.6) - da privato per cittadini non residenti - Extraregione (mobilità attiva in compensazione)</i>	<i>2.201</i>	+

MINISTERO DELLA SALUTE

CE

Direzione Generale della Programmazione Sanitaria
Direzione Generale del Sistema Informativo e Statistico Sanitario

**MODELLO DI RILEVAZIONE DEL CONTO ECONOMICO
AZIENDE SANITARIE LOCALI - AZIENDE OSPEDALIERE
IRCCS - AZIENDE OSPEDALIERE UNIVERSITARIE**

STRUTTURA RILEVATA	
REGIONE	<input type="text" value="1"/> <input type="text" value="9"/> <input type="text" value="0"/>
AZIENDA / ISTITUTO	<input type="text" value="9"/> <input type="text" value="9"/> <input type="text" value="9"/>

PERIODO DI RILEVAZIONE	
ANNO	<input type="text" value="2"/> <input type="text" value="0"/> <input type="text" value="1"/> <input type="text" value="3"/>
TRIMESTRE:	1 <input type="text"/> 2 <input type="text"/> 3 <input type="text"/> 4 <input type="text"/>
PREVENTIVO	<input type="text"/>
CONSUNTIVO	<input checked="" type="checkbox"/>

(migliaia di euro)

Cons	CODICE	VOCE MODELLO CE	IMPORTO	SEGNO (+ / -)
	BA0640	B.2.A.4) Acquisti servizi sanitari per assistenza riabilitativa	166.584	+
R	BA0650	B.2.A.4.1) - da pubblico (Aziende sanitarie pubbliche della Regione)	-	+
	BA0660	B.2.A.4.2) - da pubblico (altri soggetti pubbl. della Regione)	-	+
SS	BA0670	B.2.A.4.3) - da pubblico (Extraregione) non soggetti a compensazione	230	+
	BA0680	B.2.A.4.4) - da privato (intraregionale)	164.897	+
	BA0690	B.2.A.4.5) - da privato (extraregionale)	1.457	+
	BA0700	B.2.A.5) Acquisti servizi sanitari per assistenza integrativa	100.804	+
R	BA0710	B.2.A.5.1) - da pubblico (Aziende sanitarie pubbliche della Regione)	-	+
	BA0720	B.2.A.5.2) - da pubblico (altri soggetti pubbl. della Regione)	6	+
S	BA0730	B.2.A.5.3) - da pubblico (Extraregione)	44	+
	BA0740	B.2.A.5.4) - da privato	100.754	+
	BA0750	B.2.A.6) Acquisti servizi sanitari per assistenza protesica	97.660	+
R	BA0760	B.2.A.6.1) - da pubblico (Aziende sanitarie pubbliche della Regione)	-	+
	BA0770	B.2.A.6.2) - da pubblico (altri soggetti pubbl. della Regione)	-	+
S	BA0780	B.2.A.6.3) - da pubblico (Extraregione)	7	+
	BA0790	B.2.A.6.4) - da privato	97.653	+
	BA0800	B.2.A.7) Acquisti servizi sanitari per assistenza ospedaliera	902.660	+
R	BA0810	B.2.A.7.1) - da pubblico (Aziende sanitarie pubbliche della Regione)	-	+
	BA0820	B.2.A.7.2) - da pubblico (altri soggetti pubbl. della Regione)	13.608	+
S	BA0830	B.2.A.7.3) - da pubblico (Extraregione)	196.593	+
	BA0840	B.2.A.7.4) - da privato	680.723	+
	BA0850	B.2.A.7.4.A) Servizi sanitari per assistenza ospedaliera da IRCCS privati e Policlinici privati	31.680	+
	BA0860	B.2.A.7.4.B) Servizi sanitari per assistenza ospedaliera da Ospedali Classificati privati	50.643	+
	BA0870	B.2.A.7.4.C) Servizi sanitari per assistenza ospedaliera da Case di Cura private	460.097	+
	BA0880	B.2.A.7.4.D) Servizi sanitari per assistenza ospedaliera da altri privati	138.303	+
	BA0890	B.2.A.7.5) - da privato per cittadini non residenti - Extraregione (mobilità attiva in compensazione)	11.736	+
	BA0900	B.2.A.8) Acquisto prestazioni di psichiatria residenziale e semiresidenziale	72.499	+
R	BA0910	B.2.A.8.1) - da pubblico (Aziende sanitarie pubbliche della Regione)	-	+
	BA0920	B.2.A.8.2) - da pubblico (altri soggetti pubbl. della Regione)	97	+
SS	BA0930	B.2.A.8.3) - da pubblico (Extraregione) - non soggette a compensazione	194	+
	BA0940	B.2.A.8.4) - da privato (intraregionale)	69.315	+
	BA0950	B.2.A.8.5) - da privato (extraregionale)	2.893	+
	BA0960	B.2.A.9) Acquisto prestazioni di distribuzione farmaci File F	44.573	+
R	BA0970	B.2.A.9.1) - da pubblico (Aziende sanitarie pubbliche della Regione) - Mobilità intraregionale	-	+
	BA0980	B.2.A.9.2) - da pubblico (altri soggetti pubbl. della Regione)	34	+
S	BA0990	B.2.A.9.3) - da pubblico (Extraregione)	12.167	+
	BA1000	B.2.A.9.4) - da privato (intraregionale)	32.312	+
	BA1010	B.2.A.9.5) - da privato (extraregionale)	-	+
	BA1020	B.2.A.9.6) - da privato per cittadini non residenti - Extraregione (mobilità attiva in compensazione)	60	+
	BA1030	B.2.A.10) Acquisto prestazioni termali in convenzione	4.614	+
R	BA1040	B.2.A.10.1) - da pubblico (Aziende sanitarie pubbliche della Regione) - Mobilità intraregionale	-	+
	BA1050	B.2.A.10.2) - da pubblico (altri soggetti pubbl. della Regione)	-	+
S	BA1060	B.2.A.10.3) - da pubblico (Extraregione)	879	+
	BA1070	B.2.A.10.4) - da privato	3.735	+
	BA1080	B.2.A.10.5) - da privato per cittadini non residenti - Extraregione (mobilità attiva in compensazione)	-	+
	BA1090	B.2.A.11) Acquisto prestazioni di trasporto sanitario	168.630	+
R	BA1100	B.2.A.11.1) - da pubblico (Aziende sanitarie pubbliche della Regione) - Mobilità intraregionale	-	+
	BA1110	B.2.A.11.2) - da pubblico (altri soggetti pubbl. della Regione)	238	+
S	BA1120	B.2.A.11.3) - da pubblico (Extraregione)	1.224	+
	BA1130	B.2.A.11.4) - da privato	167.168	+

MINISTERO DELLA SALUTE

CE

Direzione Generale della Programmazione Sanitaria
Direzione Generale del Sistema Informativo e Statistico Sanitario

**MODELLO DI RILEVAZIONE DEL CONTO ECONOMICO
AZIENDE SANITARIE LOCALI - AZIENDE OSPEDALIERE
IRCCS - AZIENDE OSPEDALIERE UNIVERSITARIE**

STRUTTURA RILEVATA	
REGIONE	<input type="text" value="1"/> <input type="text" value="9"/> <input type="text" value="0"/>
AZIENDA / ISTITUTO	<input type="text" value="1"/> <input type="text" value="9"/> <input type="text" value="9"/> <input type="text" value="9"/>

PERIODO DI RILEVAZIONE	
ANNO	<input type="text" value="2"/> <input type="text" value="0"/> <input type="text" value="1"/> <input type="text" value="3"/>
TRIMESTRE:	1 <input type="text"/> 2 <input type="text"/> 3 <input type="text"/> 4 <input type="text"/>
PREVENTIVO	<input type="text"/>
CONSUNTIVO	<input checked="" type="checkbox"/>

(migliaia di euro)

Cons	CODICE	VOCE MODELLO CE	IMPORTO	SEGNO (+ / -)
	BA1140	B.2.A.12) Acquisto prestazioni Socio-Sanitarie a rilevanza sanitaria	112.434	+
R	BA1150	B.2.A.12.1) - da pubblico (Aziende sanitarie pubbliche della Regione) - Mobilità intraregionale	-	+
	BA1160	B.2.A.12.2) - da pubblico (altri soggetti pubblici della Regione)	961	+
SS	BA1170	B.2.A.12.3) - da pubblico (Extraregione) non soggette a compensazione	53	+
	BA1180	B.2.A.12.4) - da privato (intraregionale)	107.756	+
	BA1190	B.2.A.12.5) - da privato (extraregionale)	3.664	+
	BA1200	B.2.A.13) Compartecipazione al personale per att. libero-prof. (intramoenia)	38.987	+
	BA1210	B.2.A.13.1) Compartecipazione al personale per att. libero professionale intramoenia - Area ospedaliera	10.298	+
	BA1220	B.2.A.13.2) Compartecipazione al personale per att. libero professionale intramoenia - Area specialistica	22.396	+
	BA1230	B.2.A.13.3) Compartecipazione al personale per att. libero professionale intramoenia - Area sanità pubblica	12	+
	BA1240	B.2.A.13.4) Compartecipazione al personale per att. libero professionale intramoenia - Consulenze (ex art. 55 c.1 lett. c), d) ed ex Art. 57-58)	2.689	+
R	BA1250	B.2.A.13.5) Compartecipazione al personale per att. libero professionale intramoenia - Consulenze (ex art. 55 c.1 lett. c), d) ed ex Art. 57-58) (Aziende sanitarie pubbliche della Regione)	-	+
	BA1260	B.2.A.13.6) Compartecipazione al personale per att. libero professionale intramoenia - Altro	3.592	+
R	BA1270	B.2.A.13.7) Compartecipazione al personale per att. libero professionale intramoenia - Altro (Aziende sanitarie pubbliche della Regione)	-	+
	BA1280	B.2.A.14) Rimborsi, assegni e contributi sanitari	25.201	+
	BA1290	B.2.A.14.1) Contributi ad associazioni di volontariato	1.567	+
	BA1300	B.2.A.14.2) Rimborsi per cure all'estero	698	+
	BA1310	B.2.A.14.3) Contributi a società partecipate e/o enti dipendenti della Regione	-	+
	BA1320	B.2.A.14.4) Contributo Legge 210/92	1	+
	BA1330	B.2.A.14.5) Altri rimborsi, assegni e contributi	22.935	+
R	BA1340	B.2.A.14.6) Rimborsi, assegni e contributi v/Aziende sanitarie pubbliche della Regione	-	+
	BA1350	B.2.A.15) Consulenze, Collaborazioni, Interinale e altre prestazioni di lavoro sanitarie e sociosanitarie	85.326	+
R	BA1360	B.2.A.15.1) Consulenze sanitarie e sociosan. da Aziende sanitarie pubbliche della Regione	-	+
	BA1370	B.2.A.15.2) Consulenze sanitarie e sociosan. da terzi - Altri soggetti pubblici	11	+
	BA1380	B.2.A.15.3) Consulenze, Collaborazioni, Interinale e altre prestazioni di lavoro sanitarie e socios. da privato	84.241	+
	BA1390	B.2.A.15.3.A) Consulenze sanitarie da privato - articolo 55, comma 2, CCNL 8 giugno 2000	113	+
	BA1400	B.2.A.15.3.B) Altre consulenze sanitarie e sociosanitarie da privato	261	+
	BA1410	B.2.A.15.3.C) Collaborazioni coordinate e continuative sanitarie e socios. da privato	7.003	+
	BA1420	B.2.A.15.3.D) Indennità a personale universitario - area sanitaria	59.689	+
	BA1430	B.2.A.15.3.E) Lavoro interinale - area sanitaria	-	+
	BA1440	B.2.A.15.3.F) Altre collaborazioni e prestazioni di lavoro - area sanitaria	17.175	+
	BA1450	B.2.A.15.4) Rimborso oneri stipendiali del personale sanitario in comando	1.074	+
R	BA1460	B.2.A.15.4.A) Rimborso oneri stipendiali personale sanitario in comando da Aziende sanitarie pubbliche della Regione	-	+
	BA1470	B.2.A.15.4.B) Rimborso oneri stipendiali personale sanitario in comando da Regioni, soggetti pubblici e da Università	563	+
SS	BA1480	B.2.A.15.4.C) Rimborso oneri stipendiali personale sanitario in comando da aziende di altre Regioni (Extraregione)	511	+
	BA1490	B.2.A.16) Altri servizi sanitari e sociosanitari a rilevanza sanitaria	89.891	+
R	BA1500	B.2.A.16.1) Altri servizi sanitari e sociosanitari a rilevanza sanitaria da pubblico - Aziende sanitarie pubbliche della Regione	-	+
	BA1510	B.2.A.16.2) Altri servizi sanitari e sociosanitari a rilevanza sanitaria da pubblico - Altri soggetti pubblici della Regione	3.926	+
	BA1520	B.2.A.16.3) Altri servizi sanitari e sociosanitari a rilevanza sanitaria da pubblico (Extraregione)	334	+
	BA1530	B.2.A.16.4) Altri servizi sanitari da privato	60.584	+
	BA1540	B.2.A.16.5) Costi per servizi sanitari - Mobilità internazionale passiva	25.047	+
S	BA1550	B.2.A.17) Costi per differenziale tariffe TUC	-	+

MINISTERO DELLA SALUTE

CE

Direzione Generale della Programmazione Sanitaria
Direzione Generale del Sistema Informativo e Statistico Sanitario

**MODELLO DI RILEVAZIONE DEL CONTO ECONOMICO
AZIENDE SANITARIE LOCALI - AZIENDE OSPEDALIERE
IRCCS - AZIENDE OSPEDALIERE UNIVERSITARIE**

STRUTTURA RILEVATA	
REGIONE	<input type="text" value="1"/> <input type="text" value="9"/> <input type="text" value="0"/>
AZIENDA / ISTITUTO	<input type="text" value="9"/> <input type="text" value="9"/> <input type="text" value="9"/>

PERIODO DI RILEVAZIONE	
ANNO	<input type="text" value="2"/> <input type="text" value="0"/> <input type="text" value="1"/> <input type="text" value="3"/>
TRIMESTRE:	1 <input type="text"/> 2 <input type="text"/> 3 <input type="text"/> 4 <input type="text"/>
PREVENTIVO	<input type="text"/>
CONSUNTIVO	<input checked="" type="checkbox"/>

(migliaia di euro)

Cons	CODICE	VOCE MODELLO CE	IMPORTO	SEGNO (+ / -)
	BA1560	B.2.B) Acquisti di servizi non sanitari	445.062	+
	BA1570	B.2.B.1) Servizi non sanitari	410.783	+
	BA1580	B.2.B.1.1) Lavanderia	10.876	+
	BA1590	B.2.B.1.2) Pulizia	75.812	+
	BA1600	B.2.B.1.3) Mensa	47.903	+
	BA1610	B.2.B.1.4) Riscaldamento	7.289	+
	BA1620	B.2.B.1.5) Servizi di assistenza informatica	6.716	+
	BA1630	B.2.B.1.6) Servizi trasporti (non sanitari)	2.285	+
	BA1640	B.2.B.1.7) Smaltimento rifiuti	9.801	+
	BA1650	B.2.B.1.8) Utenze telefoniche	17.507	+
	BA1660	B.2.B.1.9) Utenze elettricità	77.252	+
	BA1670	B.2.B.1.10) Altre utenze	19.017	+
	BA1680	B.2.B.1.11) Premi di assicurazione	55.640	+
	BA1690	B.2.B.1.11.A) Premi di assicurazione - R.C. Professionale	36.656	+
	BA1700	B.2.B.1.11.B) Premi di assicurazione - Altri premi assicurativi	18.984	+
	BA1710	B.2.B.1.12) Altri servizi non sanitari	80.685	+
R	BA1720	B.2.B.1.12.A) Altri servizi non sanitari da pubblico (Aziende sanitarie pubbliche della Regione)	-	+
	BA1730	B.2.B.1.12.B) Altri servizi non sanitari da altri soggetti pubblici	2.149	+
	BA1740	B.2.B.1.12.C) Altri servizi non sanitari da privato	78.536	+
	BA1750	B.2.B.2) Consulenze, Collaborazioni, Interinale e altre prestazioni di lavoro non sanitarie	26.301	+
R	BA1760	B.2.B.2.1) Consulenze non sanitarie da Aziende sanitarie pubbliche della Regione	-	+
	BA1770	B.2.B.2.2) Consulenze non sanitarie da Terzi - Altri soggetti pubblici	51	+
	BA1780	B.2.B.2.3) Consulenze, Collaborazioni, Interinale e altre prestazioni di lavoro non sanitarie da privato	26.078	+
	BA1790	B.2.B.2.3.A) Consulenze non sanitarie da privato	427	+
	BA1800	B.2.B.2.3.B) Collaborazioni coordinate e continuative non sanitarie da privato	1.145	+
	BA1810	B.2.B.2.3.C) Indennità a personale universitario - area non sanitaria	20.972	+
	BA1820	B.2.B.2.3.D) Lavoro interinale - area non sanitaria	-	+
	BA1830	B.2.B.2.3.E) Altre collaborazioni e prestazioni di lavoro - area non sanitaria	3.534	+
	BA1840	B.2.B.2.4) Rimborsamento oneri stipendiali del personale non sanitario in comando	172	+
R	BA1850	B.2.B.2.4.A) Rimborsamento oneri stipendiali personale non sanitario in comando da Aziende sanitarie pubbliche della Regione	-	+
	BA1860	B.2.B.2.4.B) Rimborsamento oneri stipendiali personale non sanitario in comando da Regione, soggetti pubblici e da Università	68	+
SS	BA1870	B.2.B.2.4.C) Rimborsamento oneri stipendiali personale non sanitario in comando da aziende di altre Regioni (Extraregione)	104	+
	BA1880	B.2.B.3) Formazione (esternalizzata e non)	7.978	+
	BA1890	B.2.B.3.1) Formazione (esternalizzata e non) da pubblico	5.400	+
	BA1900	B.2.B.3.2) Formazione (esternalizzata e non) da privato	2.578	+
	BA1910	B.3) Manutenzione e riparazione (ordinaria esternalizzata)	127.938	+
	BA1920	B.3.A) Manutenzione e riparazione ai fabbricati e loro pertinenze	29.395	+
	BA1930	B.3.B) Manutenzione e riparazione agli impianti e macchinari	27.562	+
	BA1940	B.3.C) Manutenzione e riparazione alle attrezzature sanitarie e scientifiche	58.665	+
	BA1950	B.3.D) Manutenzione e riparazione ai mobili e arredi	436	+
	BA1960	B.3.E) Manutenzione e riparazione agli automezzi	756	+
	BA1970	B.3.F) Altre manutenzioni e riparazioni	11.124	+
R	BA1980	B.3.G) Manutenzioni e riparazioni da Aziende sanitarie pubbliche della Regione	-	+
	BA1990	B.4) Godimento di beni di terzi	45.594	+
	BA2000	B.4.A) Fitti passivi	7.531	+
	BA2010	B.4.B) Canoni di noleggio	35.932	+
	BA2020	B.4.B.1) Canoni di noleggio - area sanitaria	31.126	+
	BA2030	B.4.B.2) Canoni di noleggio - area non sanitaria	4.806	+
	BA2040	B.4.C) Canoni di leasing	2.131	+
	BA2050	B.4.C.1) Canoni di leasing - area sanitaria	1.308	+
	BA2060	B.4.C.2) Canoni di leasing - area non sanitaria	823	+
R	BA2070	B.4.D) Locazioni e noleggi da Aziende sanitarie pubbliche della Regione	-	+

MINISTERO DELLA SALUTE

CE

Direzione Generale della Programmazione Sanitaria
Direzione Generale del Sistema Informativo e Statistico Sanitario

**MODELLO DI RILEVAZIONE DEL CONTO ECONOMICO
AZIENDE SANITARIE LOCALI - AZIENDE OSPEDALIERE
IRCCS - AZIENDE OSPEDALIERE UNIVERSITARIE**

STRUTTURA RILEVATA	
REGIONE	<input type="text" value="1"/> <input type="text" value="9"/> <input type="text" value="0"/>
AZIENDA / ISTITUTO	<input type="text" value="9"/> <input type="text" value="9"/> <input type="text" value="9"/>

PERIODO DI RILEVAZIONE	
ANNO	<input type="text" value="2"/> <input type="text" value="0"/> <input type="text" value="1"/> <input type="text" value="3"/>
TRIMESTRE:	1 <input type="text"/> 2 <input type="text"/> 3 <input type="text"/> 4 <input type="text"/>
PREVENTIVO	<input type="text"/>
CONSUNTIVO	<input checked="" type="checkbox"/>

(migliaia di euro)

Cons	CODICE	VOCE MODELLO CE	IMPORTO	SEGNO (+/-)
	BA2080	Totale Costo del personale	2.780.697	+
	BA2090	B.5) Personale del ruolo sanitario	2.284.063	+
	BA2100	B.5.A) Costo del personale dirigente ruolo sanitario	1.301.022	+
	BA2110	B.5.A.1) Costo del personale dirigente medico	1.183.783	+
	BA2120	B.5.A.1.1) Costo del personale dirigente medico - tempo indeterminato	1.103.727	+
	BA2130	B.5.A.1.2) Costo del personale dirigente medico - tempo determinato	80.056	+
	BA2140	B.5.A.1.3) Costo del personale dirigente medico - altro	-	+
	BA2150	B.5.A.2) Costo del personale dirigente non medico	117.239	+
	BA2160	B.5.A.2.1) Costo del personale dirigente non medico - tempo indeterminato	108.904	+
	BA2170	B.5.A.2.2) Costo del personale dirigente non medico - tempo determinato	8.335	+
	BA2180	B.5.A.2.3) Costo del personale dirigente non medico - altro	-	+
	BA2190	B.5.B) Costo del personale comparto ruolo sanitario	983.041	+
	BA2200	B.5.B.1) Costo del personale comparto ruolo sanitario - tempo indeterminato	928.330	+
	BA2210	B.5.B.2) Costo del personale comparto ruolo sanitario - tempo determinato	54.633	+
	BA2220	B.5.B.3) Costo del personale comparto ruolo sanitario - altro	78	+
	BA2230	B.6) Personale del ruolo professionale	9.567	+
	BA2240	B.6.A) Costo del personale dirigente ruolo professionale	8.148	+
	BA2250	B.6.A.1) Costo del personale dirigente ruolo professionale - tempo indeterminato	7.181	+
	BA2260	B.6.A.2) Costo del personale dirigente ruolo professionale - tempo determinato	967	+
	BA2270	B.6.A.3) Costo del personale dirigente ruolo professionale - altro	-	+
	BA2280	B.6.B) Costo del personale comparto ruolo professionale	1.419	+
	BA2290	B.6.B.1) Costo del personale comparto ruolo professionale - tempo indeterminato	1.127	+
	BA2300	B.6.B.2) Costo del personale comparto ruolo professionale - tempo determinato	292	+
	BA2310	B.6.B.3) Costo del personale comparto ruolo professionale - altro	-	+
	BA2320	B.7) Personale del ruolo tecnico	253.953	+
	BA2330	B.7.A) Costo del personale dirigente ruolo tecnico	7.318	+
	BA2340	B.7.A.1) Costo del personale dirigente ruolo tecnico - tempo indeterminato	6.849	+
	BA2350	B.7.A.2) Costo del personale dirigente ruolo tecnico - tempo determinato	469	+
	BA2360	B.7.A.3) Costo del personale dirigente ruolo tecnico - altro	-	+
	BA2370	B.7.B) Costo del personale comparto ruolo tecnico	246.635	+
	BA2380	B.7.B.1) Costo del personale comparto ruolo tecnico - tempo indeterminato	223.717	+
	BA2390	B.7.B.2) Costo del personale comparto ruolo tecnico - tempo determinato	22.082	+
	BA2400	B.7.B.3) Costo del personale comparto ruolo tecnico - altro	836	+
	BA2410	B.8) Personale del ruolo amministrativo	233.114	+
	BA2420	B.8.A) Costo del personale dirigente ruolo amministrativo	22.012	+
	BA2430	B.8.A.1) Costo del personale dirigente ruolo amministrativo - tempo indeterminato	18.557	+
	BA2440	B.8.A.2) Costo del personale dirigente ruolo amministrativo - tempo determinato	3.455	+
	BA2450	B.8.A.3) Costo del personale dirigente ruolo amministrativo - altro	-	+
	BA2460	B.8.B) Costo del personale comparto ruolo amministrativo	211.102	+
	BA2470	B.8.B.1) Costo del personale comparto ruolo amministrativo - tempo indeterminato	156.636	+
	BA2480	B.8.B.2) Costo del personale comparto ruolo amministrativo - tempo determinato	25.737	+
	BA2490	B.8.B.3) Costo del personale comparto ruolo amministrativo - altro	28.729	+
	BA2500	B.9) Oneri diversi di gestione	40.222	+
	BA2510	B.9.A) Imposte e tasse (escluso IRAP e IRES)	11.867	+
	BA2520	B.9.B) Perdite su crediti	-	+
	BA2530	B.9.C) Altri oneri diversi di gestione	28.355	+
	BA2540	B.9.C.1) Indennità, rimborso spese e oneri sociali per gli Organi Direttivi e Collegio Sindacale	10.039	+
	BA2550	B.9.C.2) Altri oneri diversi di gestione	18.316	+

MINISTERO DELLA SALUTE

CE

Direzione Generale della Programmazione Sanitaria
Direzione Generale del Sistema Informativo e Statistico Sanitario

**MODELLO DI RILEVAZIONE DEL CONTO ECONOMICO
AZIENDE SANITARIE LOCALI - AZIENDE OSPEDALIERE
IRCCS - AZIENDE OSPEDALIERE UNIVERSITARIE**

STRUTTURA RILEVATA	
REGIONE	<input type="text" value="1"/> <input type="text" value="9"/> <input type="text" value="0"/>
AZIENDA / ISTITUTO	<input type="text" value="9"/> <input type="text" value="9"/> <input type="text" value="9"/>

PERIODO DI RILEVAZIONE	
ANNO	<input type="text" value="2"/> <input type="text" value="0"/> <input type="text" value="1"/> <input type="text" value="3"/>
TRIMESTRE:	1 <input type="text"/> 2 <input type="text"/> 3 <input type="text"/> 4 <input type="text"/>
PREVENTIVO	<input type="text"/> CONSUNTIVO <input checked="" type="checkbox"/>

(migliaia di euro)

Cons	CODICE	VOCE MODELLO CE	IMPORTO	SEGNO (+/-)
	BA2560	Totale Ammortamenti	174.886	+
	BA2570	B.10) Ammortamenti delle immobilizzazioni immateriali	4.836	+
	BA2580	B.11) Ammortamenti delle immobilizzazioni materiali	170.050	+
	BA2590	B.12) Ammortamento dei fabbricati	74.646	+
	BA2600	B.12.A) Ammortamenti fabbricati non strumentali (disponibili)	1.522	+
	BA2610	B.12.B) Ammortamenti fabbricati strumentali (indisponibili)	73.124	+
	BA2620	B.13) Ammortamenti delle altre immobilizzazioni materiali	95.404	+
	BA2630	B.14) Svalutazione delle immobilizzazioni e dei crediti	8.376	+
	BA2640	B.14.A) Svalutazione delle immobilizzazioni immateriali e materiali	-	+
	BA2650	B.14.B) Svalutazione dei crediti	8.376	+
	BA2660	B.15) Variazione delle rimanenze	-7.161	+/-
	BA2670	B.15.A) Variazione rimanenze sanitarie	-6.736	+/-
	BA2680	B.15.B) Variazione rimanenze non sanitarie	-425	+/-
	BA2690	B.16) Accantonamenti dell'esercizio	251.578	+
	BA2700	B.16.A) Accantonamenti per rischi	87.752	+
	BA2710	B.16.A.1) Accantonamenti per cause civili ed oneri processuali	38.908	+
	BA2720	B.16.A.2) Accantonamenti per contenzioso personale dipendente	5.986	+
	BA2730	B.16.A.3) Accantonamenti per rischi connessi all'acquisto di prestazioni sanitarie da privato	23.282	+
	BA2740	B.16.A.4) Accantonamenti per copertura diretta dei rischi (autoassicurazione)	11.455	+
	BA2750	B.16.A.5) Altri accantonamenti per rischi	8.121	+
	BA2760	B.16.B) Accantonamenti per premio di operosità (SUMAI)	4.310	+
	BA2770	B.16.C) Accantonamenti per quote inutilizzate di contributi vincolati	110.823	+
	BA2780	B.16.C.1) Accantonamenti per quote inutilizzate contributi da Regione e Prov. Aut. per quota F.S. vincolato	105.262	+
	BA2790	B.16.C.2) Accantonamenti per quote inutilizzate contributi da soggetti pubblici (extra fondo) vincolati	4.525	+
	BA2800	B.16.C.3) Accantonamenti per quote inutilizzate contributi da soggetti pubblici per ricerca	210	+
	BA2810	B.16.C.4) Accantonamenti per quote inutilizzate contributi vincolati da privati	826	+
	BA2820	B.16.D) Altri accantonamenti	48.693	+
	BA2830	B.16.D.1) Accantonamenti per interessi di mora	3.205	+
	BA2840	B.16.D.2) Acc. Rinnovi convenzioni MMG/PLS/MCA	4.446	+
	BA2850	B.16.D.3) Acc. Rinnovi convenzioni Medici Sumai	560	+
	BA2860	B.16.D.4) Acc. Rinnovi contratt.: dirigenza medica	-	+
	BA2870	B.16.D.5) Acc. Rinnovi contratt.: dirigenza non medica	-	+
	BA2880	B.16.D.6) Acc. Rinnovi contratt.: comparto	-	+
	BA2890	B.16.D.7) Altri accantonamenti	40.482	+
	BZ9999	Totale costi della produzione (B)	8.832.937	+
		C) Proventi e oneri finanziari		+
	CA0010	C.1) Interessi attivi	114	+
	CA0020	C.1.A) Interessi attivi su c/ tesoreria unica	38	+
	CA0030	C.1.B) Interessi attivi su c/c postali e bancari	28	+
	CA0040	C.1.C) Altri interessi attivi	48	+
	CA0050	C.2) Altri proventi	364	+
	CA0060	C.2.A) Proventi da partecipazioni	-	+
	CA0070	C.2.B) Proventi finanziari da crediti iscritti nelle immobilizzazioni	-	+
	CA0080	C.2.C) Proventi finanziari da titoli iscritti nelle immobilizzazioni	-	+
	CA0090	C.2.D) Altri proventi finanziari diversi dai precedenti	343	+
	CA0100	C.2.E) Utili su cambi	21	+
	CA0110	C.3) Interessi passivi	47.779	+
	CA0120	C.3.A) Interessi passivi su anticipazioni di cassa	33.508	+
	CA0130	C.3.B) Interessi passivi su mutui	-	+
	CA0140	C.3.C) Altri interessi passivi	14.271	+
	CA0150	C.4) Altri oneri	77	+
	CA0160	C.4.A) Altri oneri finanziari	77	+
	CA0170	C.4.B) Perdite su cambi	-	+
	CZ9999	Totale proventi e oneri finanziari (C)	-47.378	+/-

MINISTERO DELLA SALUTE

CE

Direzione Generale della Programmazione Sanitaria
Direzione Generale del Sistema Informativo e Statistico Sanitario

**MODELLO DI RILEVAZIONE DEL CONTO ECONOMICO
AZIENDE SANITARIE LOCALI - AZIENDE OSPEDALIERE
IRCCS - AZIENDE OSPEDALIERE UNIVERSITARIE**

STRUTTURA RILEVATA	
REGIONE	<input type="text" value="1"/> <input type="text" value="9"/> <input type="text" value="0"/>
AZIENDA / ISTITUTO	<input type="text" value="9"/> <input type="text" value="9"/> <input type="text" value="9"/>

PERIODO DI RILEVAZIONE	
ANNO	<input type="text" value="2"/> <input type="text" value="0"/> <input type="text" value="1"/> <input type="text" value="3"/>
TRIMESTRE:	1 <input type="text"/> 2 <input type="text"/> 3 <input type="text"/> 4 <input type="text"/>
PREVENTIVO	<input type="text"/>
CONSUNTIVO	<input checked="" type="checkbox"/>

(migliaia di euro)

Cons	CODICE	VOCE MODELLO CE	IMPORTO	SEGNO (+/-)
		D) Rettifiche di valore di attività finanziarie		+
	DA0010	D.1) Rivalutazioni	-	+
	DA0020	D.2) Svalutazioni	4.169	+
	DZ9999	Totale rettifiche di valore di attività finanziarie (D)	-4.169	+/-
		E) Proventi e oneri straordinari		+
	EA0010	E.1) Proventi straordinari	70.059	+
	EA0020	E.1.A) Plusvalenze	1.663	+
	EA0030	E.1.B) Altri proventi straordinari	68.396	+
	EA0040	E.1.B.1) Proventi da donazioni e liberalità diverse	590	+
	EA0050	E.1.B.2) Sopravvenienze attive	37.428	+
R	EA0060	E.1.B.2.1) Sopravvenienze attive v/Aziende sanitarie pubbliche della Regione	-	+
	EA0070	E.1.B.2.2) Sopravvenienze attive v/terzi	37.428	+
S	EA0080	E.1.B.2.2.A) Sopravvenienze attive v/terzi relative alla mobilità extraregionale	1	+
	EA0090	E.1.B.2.2.B) Sopravvenienze attive v/terzi relative al personale	5.895	+
	EA0100	E.1.B.2.2.C) Sopravvenienze attive v/terzi relative alle convenzioni con medici di base	2.075	+
	EA0110	E.1.B.2.2.D) Sopravvenienze attive v/terzi relative alle convenzioni per la specialistica	1.942	+
	EA0120	E.1.B.2.2.E) Sopravvenienze attive v/terzi relative all'acquisto prestaz. sanitarie da operatori accreditati	5.746	+
	EA0130	E.1.B.2.2.F) Sopravvenienze attive v/terzi relative all'acquisto di beni e servizi	11.780	+
	EA0140	E.1.B.2.2.G) Altre sopravvenienze attive v/terzi	9.989	+
	EA0150	E.1.B.3) Insussistenze attive	25.566	+
R	EA0160	E.1.B.3.1) Insussistenze attive v/Aziende sanitarie pubbliche della Regione	-	+
	EA0170	E.1.B.3.2) Insussistenze attive v/terzi	25.566	+
S	EA0180	E.1.B.3.2.A) Insussistenze attive v/terzi relative alla mobilità extraregionale	-	+
	EA0190	E.1.B.3.2.B) Insussistenze attive v/terzi relative al personale	2.112	+
	EA0200	E.1.B.3.2.C) Insussistenze attive v/terzi relative alle convenzioni con medici di base	890	+
	EA0210	E.1.B.3.2.D) Insussistenze attive v/terzi relative alle convenzioni per la specialistica	262	+
	EA0220	E.1.B.3.2.E) Insussistenze attive v/terzi relative all'acquisto prestaz. sanitarie da operatori accreditati	82	+
	EA0230	E.1.B.3.2.F) Insussistenze attive v/terzi relative all'acquisto di beni e servizi	8.949	+
	EA0240	E.1.B.3.2.G) Altre insussistenze attive v/terzi	13.271	+
	EA0250	E.1.B.4) Altri proventi straordinari	4.812	+
	EA0260	E.2) Oneri straordinari	42.059	+
	EA0270	E.2.A) Minusvalenze	1.386	+
	EA0280	E.2.B) Altri oneri straordinari	40.673	+
	EA0290	E.2.B.1) Oneri tributari da esercizi precedenti	310	+
	EA0300	E.2.B.2) Oneri da cause civili ed oneri processuali	2.516	+
	EA0310	E.2.B.3) Sopravvenienze passive	36.076	+
R	EA0320	E.2.B.3.1) Sopravvenienze passive v/Aziende sanitarie pubbliche della Regione	-	+
R	EA0330	E.2.B.3.1.A) Sopravvenienze passive v/Aziende sanitarie pubbliche relative alla mobilità intraregionale	-	+
R	EA0340	E.2.B.3.1.B) Altre sopravvenienze passive v/Aziende sanitarie pubbliche della Regione	-	+
	EA0350	E.2.B.3.2) Sopravvenienze passive v/terzi	36.076	+
S	EA0360	E.2.B.3.2.A) Sopravvenienze passive v/terzi relative alla mobilità extraregionale	-	+
	EA0370	E.2.B.3.2.B) Sopravvenienze passive v/terzi relative al personale	4.670	+
	EA0380	E.2.B.3.2.B.1) Soprav. passive v/terzi relative al personale - dirigenza medica	3.108	+
	EA0390	E.2.B.3.2.B.2) Soprav. passive v/terzi relative al personale - dirigenza non medica	348	+
	EA0400	E.2.B.3.2.B.3) Soprav. passive v/terzi relative al personale - comparto	1.214	+
	EA0410	E.2.B.3.2.C) Sopravvenienze passive v/terzi relative alle convenzioni con medici di base	115	+
	EA0420	E.2.B.3.2.D) Sopravvenienze passive v/terzi relative alle convenzioni per la specialistica	241	+
	EA0430	E.2.B.3.2.E) Sopravvenienze passive v/terzi relative all'acquisto prestaz. sanitarie da operatori accreditati	2.136	+
	EA0440	E.2.B.3.2.F) Sopravvenienze passive v/terzi relative all'acquisto di beni e servizi	18.009	+
	EA0450	E.2.B.3.2.G) Altre sopravvenienze passive v/terzi	10.905	+

MINISTERO DELLA SALUTE

CE

Direzione Generale della Programmazione Sanitaria
Direzione Generale del Sistema Informativo e Statistico Sanitario

**MODELLO DI RILEVAZIONE DEL CONTO ECONOMICO
AZIENDE SANITARIE LOCALI - AZIENDE OSPEDALIERE
IRCCS - AZIENDE OSPEDALIERE UNIVERSITARIE**

STRUTTURA RILEVATA	
REGIONE	<input type="text" value="1"/> <input type="text" value="9"/> <input type="text" value="0"/>
AZIENDA / ISTITUTO	<input type="text" value="9"/> <input type="text" value="9"/> <input type="text" value="9"/>

PERIODO DI RILEVAZIONE	
ANNO	<input type="text" value="2"/> <input type="text" value="0"/> <input type="text" value="1"/> <input type="text" value="3"/>
TRIMESTRE:	1 <input type="text"/> 2 <input type="text"/> 3 <input type="text"/> 4 <input type="text"/>
PREVENTIVO	<input type="text"/> CONSUNTIVO <input checked="" type="checkbox"/>

(migliaia di euro)

Cons	CODICE	VOCE MODELLO CE	IMPORTO	SEGNO (+/-)
	EA0460	E.2.B.4) <i>Insussistenze passive</i>	1.538	+
R	EA0470	E.2.B.4.1) <i>Insussistenze passive v/Aziende sanitarie pubbliche della Regione</i>	-	+
	EA0480	E.2.B.4.2) <i>Insussistenze passive v/terzi</i>	1.538	+
S	EA0490	E.2.B.4.2.A) <i>Insussistenze passive v/terzi relative alla mobilità extraregionale</i>	-	+
	EA0500	E.2.B.4.2.B) <i>Insussistenze passive v/terzi relative al personale</i>	44	+
	EA0510	E.2.B.4.2.C) <i>Insussistenze passive v/terzi relative alle convenzioni con medici di base</i>	85	+
	EA0520	E.2.B.4.2.D) <i>Insussistenze passive v/terzi relative alle convenzioni per la specialistica</i>	12	+
	EA0530	E.2.B.4.2.E) <i>Insussistenze passive v/terzi relative all'acquisto prestaz. sanitarie da operatori accreditati</i>	41	+
	EA0540	E.2.B.4.2.F) <i>Insussistenze passive v/terzi relative all'acquisto di beni e servizi</i>	412	+
	EA0550	E.2.B.4.2.G) <i>Altre insussistenze passive v/terzi</i>	944	+
	EA0560	E.2.B.5) <i>Altri oneri straordinari</i>	233	+
	EZ9999	Totale proventi e oneri straordinari (E)	28.000	+/-
	XA0000	Risultato prima delle imposte (A - B +/- - C +/- - D +/- - E)	224.756	+/-
		Imposte e tasse		
	YA0010	Y.1) IRAP	205.681	+
	YA0020	Y.1.A) <i>IRAP relativa a personale dipendente</i>	186.283	+
	YA0030	Y.1.B) <i>IRAP relativa a collaboratori e personale assimilato a lavoro dipendente</i>	16.469	+
	YA0040	Y.1.C) <i>IRAP relativa ad attività di libera professione (intramoenia)</i>	2.898	+
	YA0050	Y.1.D) <i>IRAP relativa ad attività commerciale</i>	31	+
	YA0060	Y.2) IRES	4.438	+
	YA0070	Y.2.A) <i>IRES su attività istituzionale</i>	3.501	+
	YA0080	Y.2.B) <i>IRES su attività commerciale</i>	937	+
	YA0090	Y.3) Accantonamento a F.do Imposte (Accertamenti, condoni, ecc.)	-	+
	YZ9999	Totale imposte e tasse	210.119	+
	ZZ9999	RISULTATO DI ESERCIZIO	14.637	+/-



RENDICONTO FINANZIARIO-CONSOLIDATO REGIONALE

Importi: Euro/unità

Allegato 4 - D.D.G. 1214 del 30 Giugno 2016

SCHEMA DI RENDICONTO FINANZIARIO	ANNO 2014
OPERAZIONI DI GESTIONE REDDITUALE	-
(+) risultato di esercizio	54.556.000
- Voci che non hanno effetto sulla liquidità: costi e ricavi non monetari	-
(+) ammortamenti fabbricati	76.549.000
(+) ammortamenti altre immobilizzazioni materiali	95.899.000
(+) ammortamenti immobilizzazioni immateriali	5.445.000
Ammortamenti	177.893.000
(-) Utilizzo finanziamenti per investimenti	- 127.572.000
(-) Utilizzo fondi riserva: investimenti, incentivi al personale, successioni e donaz., plusvalenze da reinvestire	- 30.439.000
utilizzo contributi in c/capitale e fondi riserva	158.011.000
(+) accantonamenti SUMAI	4.417.000
(-) pagamenti SUMAI	- 1.186.000
(+) accantonamenti TFR	15.000
(-) pagamenti TFR	- 55.000
- Premio operosità medici SUMAI + TFR	3.191.000
(+/-) Rivalutazioni/svalutazioni di attività finanziarie	4.169.000
(+) accantonamenti a fondi svalutazioni	15.788.000
(-) utilizzo fondi svalutazioni*	- 4.881.000
- Fondi svalutazione di attività	15.076.000
(+) accantonamenti a fondi per rischi e oneri	311.842.000
(-) utilizzo fondi per rischi e oneri	- 89.020.000
- Fondo per rischi ed oneri futuri	144.705.690
TOTALE Flusso di CCN della gestione corrente	237.410.690
(+)/(-) aumento/diminuzione debiti verso regione e provincia autonoma, esclusa la variazione relativa a debiti per acquisto di beni strumentali	182.150.000
(+)/(-) aumento/diminuzione debiti verso comune	2.419.000
(+)/(-) aumento/diminuzione debiti verso aziende sanitarie pubbliche	1.019.000
(+)/(-) aumento/diminuzione debiti verso arpa	76.000
(+)/(-) aumento/diminuzione debiti verso fornitori	231.449.000
(+)/(-) aumento/diminuzione debiti tributari	131.000
(+)/(-) aumento/diminuzione debiti verso istituti di previdenza	19.376.000
(+)/(-) aumento/diminuzione altri debiti	455.769.000
(+)/(+) aumento/diminuzione debiti (escl forn di immob e C/C bancari e istituto tesoriere)	890.351.000
(+)(-) aumento/diminuzione ratei e risconti passivi	5.755.000
(+)/(-) diminuzione/ aumento crediti parte corrente v/ stato quote indistinte	732.316.000
(+)/(-) diminuzione/ aumento crediti parte corrente v/ stato quote vincolate	724.000
(+)/(-) diminuzione/ aumento crediti parte corrente v/ Regione per gettito addizionali Irpef e Irap	-
(+)/(-) diminuzione/ aumento crediti parte corrente v/ partecipazione regioni a statuto speciale	-
(+)/(-) diminuzione/ aumento crediti parte corrente v/ Regione - vincolate per partecipazioni regioni a statuto speciale	-
(+)/(-) diminuzione/ aumento crediti parte corrente v/ Regione - gettito fiscalità regionale	25.707.000
(+)/(-) diminuzione/ aumento crediti parte corrente v/ Regione - altri contributi extrafondo	32.973.000
(+)/(-) diminuzione/ aumento crediti parte corrente v/ Regione	32.526.000
(+)/(-) diminuzione/ aumento crediti parte corrente v/ Comune	3.586.000
(+)/(-) diminuzione/ aumento crediti parte corrente v/ Asl-Ao	194.000
(+)/(-) diminuzione/ aumento crediti parte corrente v/ ARP/A	242.000
(+)/(-) diminuzione/ aumento crediti parte corrente v/ Enurto	662.000
(+)/(-) diminuzione/ aumento crediti parte corrente v/ Altri	25.413.000
(+)(-) diminuzione/ aumento di crediti	728.687.000
(+)/(+) diminuzione/ aumento del magazzino	4.569.000
(+)/(+) diminuzione/ aumento di account a fornitori per magazzino	-
(+)(-) diminuzione/ aumento rimanenze	4.569.000
(+)(-) diminuzione/ aumento ratei e risconti attivi	24.712.000
A - Totale operazioni di gestione reddituale	422.600.690
ATTIVITÀ DI INVESTIMENTO	-
(-) Acquisto costi di impianto e di ampliamento	-
(-) Acquisto costi di ricerca e sviluppo	-
(-) Acquisto Diritti di brevetto e diritti di utilizzazione delle opere d'ingegno	1.643.000
(-) Acquisto immobilizzazioni immateriali in corso	20.460.000
(-) Acquisto altre immobilizzazioni immateriali	4.159.000
(-) Acquisto Immobilizzazioni Immateriali	26.262.000
(+) Valore netto contabile costi di impianto e di ampliamento dismessi	-
(+) Valore netto contabile costi di ricerca e sviluppo dismessi	-
(+) Valore netto contabile Diritti di brevetto e diritti di utilizzazione delle opere d'ingegno dismessi	3.000
(+) Valore netto contabile immobilizzazioni immateriali in corso dismesse	-
(+) Valore netto contabile altre immobilizzazioni immateriali dismesse	28.000
(+) Valore netto contabile Immobilizzazioni Immateriali dismesse	31.000
(-) Acquisto terreni	4.000
(-) Acquisto fabbricati	20.103.000
(-) Acquisto impianti e macchinari	5.836.993
(-) Acquisto attrezzature sanitarie e scientifiche	38.681.000
(-) Acquisto mobili e arredi	2.148.000
(-) Acquisto automezzi	1.726.000
(-) Acquisto altri beni materiali	4.174.000
(-) Acquisto Immobilizzazioni Materiali	72.672.993
(+) Valore netto contabile terreni dismessi	313.000
(+) Valore netto contabile fabbricati dismessi	-
(+) Valore netto contabile impianti e macchinari dismessi	15.000
(+) Valore netto contabile attrezzature sanitarie e scientifiche dismesse	1.421.000
(+) Valore netto contabile mobili e arredi dismessi	108.000
(+) Valore netto contabile automezzi dismessi	542.000
(+) Valore netto contabile altri beni materiali dismessi	176.000
(+) Valore netto contabile Immobilizzazioni Materiali dismesse	2.575.000
(-) Acquisto crediti finanziari	9.000
(-) Acquisto titoli	1.815.000
(-) Acquisto Immobilizzazioni Finanziarie	1.806.000
(+) Valore netto contabile crediti finanziari dismessi	28.744
(+) Valore netto contabile titoli dismessi	-
(+) Valore netto contabile Immobilizzazioni Finanziarie dismesse	28.744
(+/-) Aumento/Diminuzione debiti v/fornitori di immobilizzazioni	21.843.520
B - Totale attività di investimento	116.337.769
ATTIVITÀ DI FINANZIAMENTO	-
(+)/(+) diminuzione/aumento crediti vs Stato (finanziamenti per investimenti)	102.491.000
(+)/(+) diminuzione/aumento crediti vs Regione (finanziamenti per investimenti)	1.886.000
(+)/(+) diminuzione/aumento crediti vs Regione (aumento fondo di dotazione)	-
(+)/(+) diminuzione/aumento crediti vs Regione (ripiano perdite)	7.844.000
(+)/(+) diminuzione/aumento crediti vs Regione (copertura debiti al 31.12.2005)	-
(+)(-) Diminuzione/aumento crediti per versamenti a Patrimonio Netto	-
(+)(-) Aumento/ diminuzione fondo di dotazione	2.296.000
(+) aumento contributi in c/capitale da regione e da altri	31.195.730
(+)/(+) altri aumenti/diminuzioni al patrimonio netto*	176.939.000
(+)(-) aumenti/diminuzioni nette contabili al patrimonio netto	97.389.730
(+)(-) aumento/diminuzione debiti C/C bancari e istituto tesoriere*	421.746.000
(+) assunzione nuovi mutui*	-
(-) mutui quota capitale rimborsata	-
C - Totale attività di finanziamento	519.135.730
FLUSSO DI CASSA COMPLESSIVO (A+B+C)	212.873.000
Delta liquidità tra inizio e fine esercizio (al netto dei conti bancari passivi)	212.873.000
Squadatura tra il valore delle disponibilità liquide nello SP e il valore del flusso di cassa complessivo	-

Relazione sulla Gestione - 2014



Regione Siciliana

Assessorato Regionale della Salute

Dipartimento per la Pianificazione Strategica

**BILANCIO CHIUSO AL 31 DICEMBRE 2014
CONSOLIDATO SSR**

7



1. Criteri generali di predisposizione della relazione sulla gestione

La presente relazione sulla gestione, che corredata il bilancio di esercizio 2014 è stata predisposta secondo le disposizioni del D.Lgs. 118/11 “Disposizioni in materia di armonizzazione dei sistemi contabili e degli schemi di bilancio delle Regioni, degli enti locali e dei loro organismi, a norma degli articoli 1 e 2 della legge 5 maggio 2009, n. 42”, quindi facendo riferimento al Codice Civile e ai Principi Contabili Nazionali (OIC), fatto salvo quanto difformemente previsto dallo stesso D.Lgs. 118/11.

La presente relazione sulla gestione, in particolare, contiene le informazioni minimali richieste dal D.Lgs. 118/11 adattate alle peculiarità del consolidato. Fornisce inoltre tutte le informazioni supplementari, anche se non specificamente richieste da disposizioni di legge, ritenute necessarie a dare una rappresentazione esaustiva della gestione sanitaria ed economico-finanziaria dell’esercizio 2014.

2. Scenario Regionale

2.1. Generalità sul territorio servito e sulla popolazione assistita

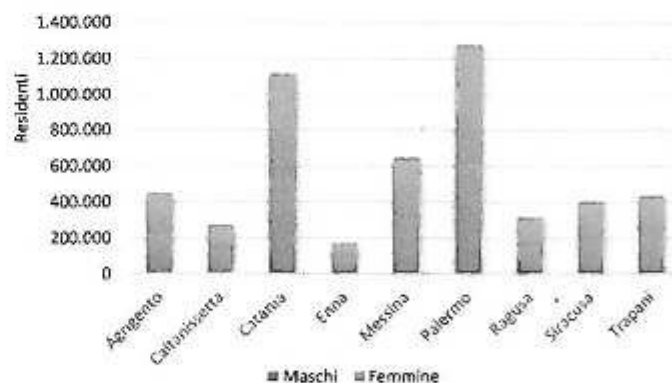
I dati ISTAT relativi all’anno 2014, riferiti alla popolazione residente complessiva nella Regione Sicilia, riportano un dato pari a 5.094.937, distribuiti in 390 comuni, suddivisi in 55 distretti sanitari.

Di seguito alcune tabelle che rappresentano la distribuzione della popolazione residente ed assistibile suddivisa per provincia e per fascia d’età.

Provincia	Maschi	Femmine	Totale
Agrigento	217.690	231.141	448.831
Caltanissetta	132.875	141.856	274.731
Catania	540.909	574.795	1.115.704
Enna	83.081	89.375	172.456
Messina	312.076	336.295	648.371
Palermo	616.116	659.482	1.275.598
Ragusa	156.655	161.594	318.249
Siracusa	199.076	205.771	404.847
Trapani	212.150	224.000	436.150
Regione Sicilia	2.470.628	2.624.309	5.094.937

Fonte: Dati ISTAT Anno 2014

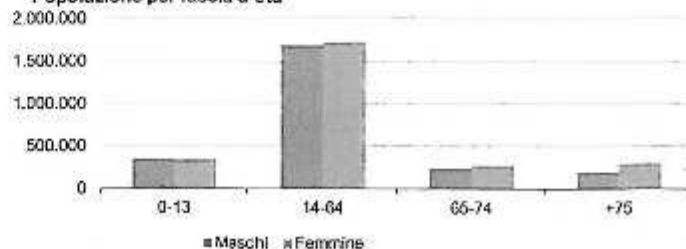
Popolazione per provincia



Fascia d'età	Maschi	Femmine	Totale
0-13	354.746	336.086	690.832
14-64	1.682.921	1.722.436	3.405.357
65-74	235.553	268.495	504.048
+75	197.408	297.292	494.700
Regione Sicilia	2.470.628	2.624.309	5.094.937

Fonte: Dati ISTAT Anno 2014

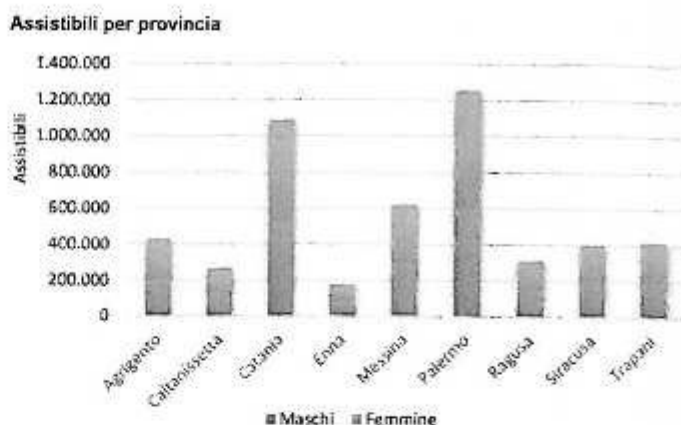
Popolazione per fascia d'età





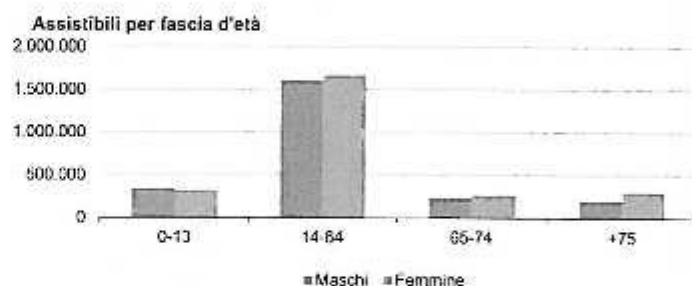
Provincia	Maschi	Femmine	Totale assistibili
Agrigento	206.155	221.794	427.949
Caltanissetta	128.999	138.200	267.199
Catania	526.281	565.255	1.091.536
Enna	84.524	90.420	174.944
Messina	296.681	324.061	620.742
Palermo	601.972	650.293	1.252.265
Ragusa	151.214	158.111	309.325
Siracusa	194.734	203.433	398.167
Trapani	200.999	217.027	418.026
Regione Sicilia	2.391.559	2.568.594	4.960.153

Fonte: Modello Ministeriale FLS11 Anno 2014



Fascia d'età	Maschi	Femmine	Totale assistibili
0-13	344.886	327.104	671.990
14-64	1.608.007	1.669.884	3.277.891
65-74	235.154	268.196	503.350
+75	203.512	303.410	506.922
Regione Sicilia	2.391.559	2.568.594	4.960.153

Fonte: Modello Ministeriale FLS11 Anno 2014



2.2. Generalità sulla struttura e sull'organizzazione del Servizio Sanitario Regionale

L'articolazione del Servizio Sanitario della Regione Sicilia, conseguente alla legge di riordino n.5 del 14/04/09, al 31/12/2014 è elencato di seguito:

- N. 9 ASP (Aziende Sanitarie Provinciali): Agrigento, Caltanissetta, Catania, Enna, Messina, Palermo, Ragusa, Siracusa, Trapani. Tale struttura riproduce la suddivisione territoriale provinciale vigente¹;
- N. 5 AO (Aziende Ospedaliere): “Cannizzaro” di Catania, “Garibaldi” di Catania, “Ospedali Riuniti Papardo – Piemonte” di Messina, “Ospedali Riuniti Villa Sofia – Cervello” di Palermo, “Civico” di Palermo;
- N. 3 AOU (Aziende Ospedaliere Universitarie): “Vittorio Emanuele” di Catania, “G. Martino” di Messina, “P. Giaccone” di Palermo;
- N. 1 IRCCS (Istituto di Ricovero e Cura a Carattere Scientifico): “Bonino Pulejo” di Messina.

2.2.1. L'assistenza ospedaliera

Il Servizio Sanitario Regionale siciliano opera mediante (vedi tabella sulla suddivisione delle strutture per tipologia e provincia):

- N. 53 Presidi di ASP;

¹ Fanno eccezione il comune di Capizzi (ME) che fa capo all'ASP di Enna e il comune di Lampedusa (AG) che appartiene all'ASP di Palermo

3

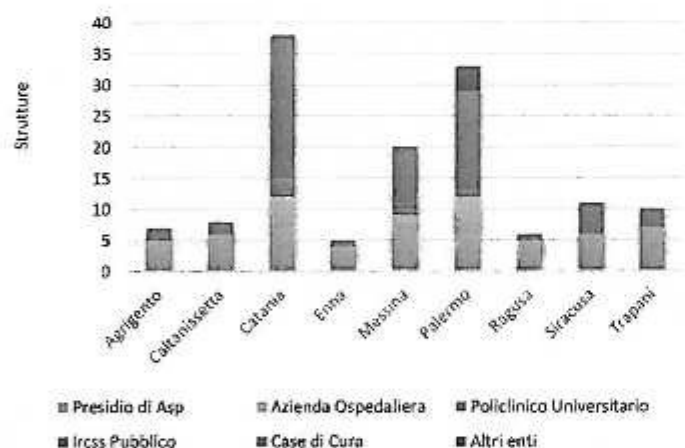


- N. 13 Presidi di Aziende Ospedaliere (1 presso il “Cannizzaro” di Catania; 4 presso il “Garibaldi” di Catania; 2 presso gli “Ospedali Riuniti Papardo – Piemonte” di Messina; 4 presso gli “Ospedali Riuniti Villa Sofia – Cervello” di Palermo; 2 presso il “Civico” di Palermo);
- N. 5 Presidi di Policlinico Universitario (3 presso il “Vittorio Emanuele” di Catania; 1 presso il “G. Martino” di Messina; 1 presso il “P. Giaccone” di Palermo);
- N. 1 IRCCS pubblico;
- N. 62 Case di cura private;
- N. 4 Altri enti a gestione diretta regionale (Fondazione “San Raffaele – G. Giglio” di Cefalù; Ospedale Classificato “Buccheri La Ferla - Fatebenefratelli” di Palermo; Istituto Mediterraneo per i Trapianti e le Terapie ad Alta Specializzazione; IO Rizzoli Bologna).

Strutture ospedaliere per provincia										
Tipo struttura	Agrigento	Caltanissetta	Catania	Enna	Messina	Palermo	Ragusa	Siracusa	Trapani	Totale
Presidio di Asp	5	0	7	4	7	6	5	6	7	53
Azienda Ospedaliera	0	0	5	0	2	0	0	0	0	13
Policlinico Universitario	0	0	1	0	1	1	0	0	0	5
Ircss Pubblico	0	0	0	0	1	0	0	0	0	1
Casa di Cura	2	7	23	1	9	16	1	5	3	62
Altri enti	0	0	0	0	0	1	0	0	0	4
Totale	7	8	36	5	20	33	6	11	10	138

Fonte: Modello Ministeriale HSP11 Anno 2014

Strutture ospedaliere per provincia

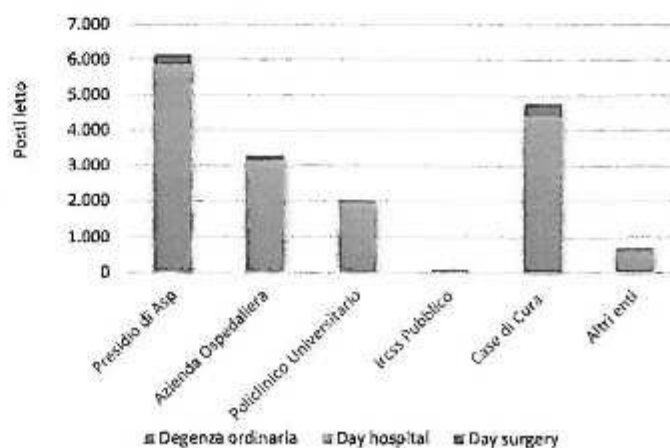


I posti letto direttamente gestiti sono pari a 12.240 unità, quelli convenzionati sono pari a 4.789 unità (vedi tabelle seguenti).

Posti letto per tipologia di struttura				
Tipo struttura	Degenza ordinaria	Day hospital	Day surgery	Totale
Presidio di Asp	5276	614	251	6141
Aziende Ospedaliere	2815	352	129	3296
Policlinico Universitario	1707	254	54	2015
Ircss Pubblico	94	2	0	96
Casa di Cura	4207	222	340	4769
Altri enti	623	41	28	692
Totale	14722	1485	802	17009

Fonte: Modello Ministeriale HSP12 e HSP13 Anno 2014

Posti letto per tipologia di struttura



[Handwritten signature]



Relazione sulla Gestione – Bilancio Consolidato SSR al 31 dicembre 2014

Posti letto pubblici per presidio					
Provincia	Presidio	Degenza ordinaria	Day hospital	Day surgery	Totale
Agrigento	P.O. "S. Giovanni Di Dio" di Agrigento	241	49	0	290
	P.O. "Barone Lombardo" di Canicatti (AG)	121	11	8	138
	P.O. "San Giacomo D'Altopasso" di Licata (AG)	94	10	11	115
	P.O. "F.lli Pirlapiano" di Ribera (AG)	80	2	2	84
	P.O. "Ospedali Civili Riuniti" di Sciacca (AG)	203	38	0	241
Caltanissetta	P.O. "S. Elia" di Caltanissetta	287	45	14	346
	P.O. "Maria Immacolata Longo" di Mussomeli (CL)	47	7	0	54
	P.O. "M. Reimondi" di S. Calsidò (CL)	35	2	0	37
	P.O. "Vittorio Emanuele" di Gela (CL)	165	30	5	200
	P.O. "S. Stefano" di Mazzarino (CL)	18	2	0	20
	P.O. "Suor Cecilia Basarocco" di Niscemi (CL)	25	2	1	28
Catania	P.O. "S. Maria e S. Venora" di Acireale (CT)	122	14	9	145
	P.O. "S. Giovanni Di Dio e S. Isidoro" di Giarre (CT)	37	2	4	43
	P.O. "Maria SS. Addolorata" di Biancavilla (CT)	47	3	3	53
	P.O. "Castiglione Prestianni" di Bronte (CT)	49	1	3	53
	P.O. "Ss. Salvatore" di Paternò (CT)	55	3	3	61
	P.O. "Gravina" di Callagrone (CT)	201	16	11	228
	P.O. "Basso Ragusa Mario" di Militello V.C. (CT)	48	3	5	56
	A.O. per l'Emergenza "CANNIZZARO" - Catania	513	35	26	574
	A.O. di Rilievo Nazionale e di Alta Specializzazione "Garibaldi - Centro" - Catania	526	58	27	611
	A.O. Universitaria Policlinico di Catania "Rodolico"	741	138	37	914
Enna	P.O. "Umberto I" di Enna	260	21	4	285
	P.O. "M. Chiello" di Piazza Armerina (EN)	54	17	0	71
	P.O. "Ferro Capra Branciforte" di Leonforte (EN)	51	2	3	56
	P.O. "Carlo Basilotta" di Nicosia (EN)	92	17	0	109
Messina	P.O. "Cutroni Zoida" di Barcellona P.G. (ME)	70	21	3	94
	P.O. "Civile" di Lipari	25	2	2	29
	P.O. "Generale" di Milazzo	129	5	10	137
	P.O. "San Vincenzo" di Taormina	186	28	8	222
	P.O. "S. Salvatore" di Mistretta	64	6	4	74
	P.O. "Barone Romeo" di Patti	132	5	10	147
	P.O. "Generale" di S. Agata Militello	78	18	4	100
	A.O. Ospedali Riuniti "Papardo" - Messina	475	82	10	567
	A.O. Universitaria Policlinico di Messina	483	48	17	548
	IRCCS "Centro Neurolesi - Bonino Pulejo" di Messina	94	2	0	96
Palermo	P.O. "Dei Bianchi" di Corleone	40	1	2	43
	P.O. "Civico" di Partinico	95	10	8	113
	P.O. "Barone Paolo Agosta" di Petralia Sottana	38	3	2	43
	P.O. "S. Cimino" di Termini Imerese	82	8	8	96
	P.O. "G. F. Ingrassia" di Palermo	138	10	6	154
	Ville delle Ginestre	48	2	0	50
	A.O. Ospedali Riuniti "Villa Sofia" - Palermo	574	87	22	683
	A.O. di Rilievo Nazionale e di Alta Specializzazione "Civico" - Palermo	727	90	44	861
Ragusa	A.O. Universitaria Policlinico di Palermo	483	70	0	553
	P.O. "Civile-OMPA" di Ragusa	257	48	9	314
	P.O. "Regina Margherita" di Comiso	46	3	3	52
	P.O. "Maggiore" di Modica	130	14	6	150
	P.O. "Busacca" di Scicli	45	1	1	47
Siracusa	P.O. "R. Guzzardi" di Vittoria	142	12	7	161
	P.O. "G. Di Maria" di Avola	71	11	3	85
	P.O. "Trigona" di Noto	54	4	2	60
	P.O. "Umberto I" di Siracusa	325	27	15	367
	P.O. "Muscato" di Augusta	70	15	4	89
	P.O. "Generale" di Lentini	119	11	6	136
Trapani	P.O. "Umberto I" Rizza di Siracusa	16	1	1	18
	P.O. "S. Vito e Santo Spirito" di Alcamo	50	5	5	60
	P.O. "B. Neger" di Pantelleria	18	2	2	22
	P.O. "S. Antonio Abate" di Trapani	235	27	10	272
	P.O. "Vittorio Emanuele II" di Castelvetrano	118	11	7	136
Totale	P.O. "San Biagio" di Marsala	126	5	8	139
	P.O. "Vittorio Emanuele III" di Salemi	24	3	11	38
Totale		9.892	1.222	434	11.548

Fonte: Modello Ministeriale HSP12 Anno 2014

Posti letto altri enti per presidio					
Provincia	Presidio	Degenza ordinaria	Day hospital	Day surgery	Totale
Palermo	Fondazione "San Raffaele - G. Giglio" di Cefalù (PA)	232	20	8	260
	Ospedale Classificato "Buccheri La Ferla - Fatebenefratelli" di Palermo	268	14	14	296
	Istituto Mediterraneo per i Trapianti e le Terapie ad Alta Specializzazione	78	7	0	85
	IO Rizzoli Bologna	45	0	6	51
Totale		623	41	28	692

Fonte: Modello Ministeriale HSP12 Anno 2014



Relazione sulla Gestione – Bilancio Consolidato SSR al 31 dicembre 2014

Posti letto privati per presidio					
Provincia	Presidio	Degenza ordinaria	Day hospital	Day surgery	Totale
Agrigento	Casa di Cura "Ignazio Alfardi S.p.A." - Santo Stefano Quisquina (AG)	58	3	3	64
	Casa di Cura "S. Anna" - Agrigento	76	4	5	85
Caltanissetta	Casa di Cura "Regina Pacis" - S. Cefalù (CL)	24	10	11	45
	Casa di Cura "S. Barbara So.Ge.Sa.SpA" - Gela (CL)	72	10	8	90
Catania	Casa di Cura "Di Stefano Velona" - Catania	36	0	10	46
	Casa di Cura "Madonna del Rosario" - Catania	36	1	0	37
	Casa di Cura "G. B. Morgagni" - Catania	125	14	6	145
	Casa di Cura "S. Rita srl" - Catania	36	2	2	40
	Casa di Cura "Russo Mater Dei" - Catania	51	0	5	56
	Casa di Cura "Villa dei Gerani srl" - Catania	40	5	0	45
	Humanitas Centro Catanese di Oncologia - Catania	76	12	0	88
	Centro Catanese di Medicina e Chirurgia - Catania	135	7	8	150
	Casa di Cura "Carmide" - Catania	72	8	0	80
	Casa di Cura "Lanteri Villa Fiorita S.p.A." - Catania	42	0	0	42
	Casa di Cura "Gibino srl" - Catania	36	0	4	40
	Casa di Cura "Villa Sofia" - Acireale (CT)	58	6	0	62
	Istituto Oncologico del Mediterraneo - Viagrande (CT)	80	8	2	90
	Casa di Cura Calaciara	40	0	0	40
	Casa di Cura "Clinica Basile" - Catania	50	0	0	50
	Casa di Cura "Falcidia" - Catania	27	0	3	30
	Casa di Cura "Lucina" - Catania	22	0	3	25
	Casa di Cura "Musumeci Gecas srl" - Catania	66	2	7	95
	Casa di Cura "Villa S. Francesco" - Catania	0	0	7	7
	Casa di Cura "Grelfer" - Catania	45	2	3	50
Casa di Cura "Valsalva Aurora" - Catania	35	0	10	45	
Iscas Morgagni Nord Srl - Padara (CT)	68	3	8	79	
Casa di Cura "Argento" - Catania	72	0	8	80	
Enna	IRCCS "Oasi Maria SS." di Troina	330	22	0	352
	I.O.M.I. - F. Scalsbrino - Ganzini	169	0	21	209
Messina	Casa di Cura "S. Camillo" - Messina	76	4	10	90
	Casa di Cura "Cristo Re" - Messina	102	2	10	114
	Casa di Cura "Carmona - Arcobaleno srl" - Messina	58	5	10	71
	Casa di Cura "Villa Salus" - Messina	76	7	2	85
	C.O.T. (Cure Ortopediche Traumatologiche) - Messina	74	4	4	82
	Casa di Cura "Villa Igea" - Messina	36	1	0	40
Palermo	Casa di Cura "Cappellani" - Messina	38	0	9	47
	Casa di Cura "Igea snc" - Partinico (PA)	54	2	4	60
	Casa di Cura "Candela S.p.A." - Palermo	91	1	8	100
	Casa di Cura "Cristiano srl" - Palermo	84	10	6	100
	Casa di Cura "Triolo Zancola S.p.A." - Palermo	63	3	4	70
	Casa di Cura "Villa Serena srl" - Palermo	135	5	9	149
	Casa di Cura "Noto Pasquolino srl" - Palermo	132	3	11	146
	Casa di Cura "D'Anna" - Palermo	52	4	0	58
	Casa di Cura "Demina srl" - Palermo	32	0	8	40
	Casa di Cura "Masciarella S.p.A." - Palermo	109	5	10	124
	Casa di Cura "Torino S.p.A." - Palermo	61	3	6	80
	Casa di Cura "Villa Margherita srl" - Palermo	42	4	0	46
	Casa di Cura "Cosentino srl" - Palermo	45	2	3	50
	Casa di Cura "La Maddalena" - Palermo	69	5	3	97
Centro Andros srl - Palermo	0	0	11	11	
Casa di Cura "Latteri srl" - Palermo	48	2	4	54	
Villa Maria Eleonora - Palermo	68	0	6	74	
Ragusa	Clinica del Mediterraneo - Ragusa	79	3	10	92
Siracusa	Casa di Cura "Santa Lucia" - Siracusa	70	0	10	80
	Casa di Cura "Villa Mauritius" - Siracusa	57	8	0	65
	Istituto Ortopedico Villa Salus - Augusta (SR)	165	5	20	190
	Casa di Cura "Villa Azzurra srl" - Siracusa	36	1	2	39
Trapani	Casa di Cura "Nuove Clinica Villa Rizzo" - Siracusa	37	0	8	45
	Casa di Cura "Villa dei Gerani" - Trapani	56	4	10	70
	Casa di Cura "Sant'Anna" - Erice (TP)	70	2	8	80
	Casa di Cura "Morano" - Marsala (TP)	40	5	0	45
Totale		4.207	222	340	4.769

Fonte: Modello Ministeriale HSP13 Anno 2014

2.2.2. L'assistenza territoriale

Il Servizio Sanitario Regionale siciliano opera mediante 1.177 presidi a gestione diretta e 1.444 strutture convenzionate. La tipologia di strutture e il tipo di assistenza erogata sono riassunte nelle seguenti tabelle.



Per le strutture a gestione diretta

Tipo struttura	Tipo assistenza											
	Attività clinica	Diagnostica strumentale e per immagini	Attività di laboratorio	Attività di consultorio familiare	Attività psichiatrica	Assistenza per tossico dipendenti	Assistenza AIDS	Assistenza idrotermale	Assistenza agli anziani	Assistenza ai disabili fisici	Assistenza ai disabili psichici	Assistenza ai malati terminali
Ambulatorio Laboratorio	279	141	85									
Struttura residenziale					35				20	6	12	15
Struttura semi-residenziale					49						3	
Altro tipo di struttura	33	17	9	192	178	41	4					

Fonte: Modello Ministeriale STS11 Anno 2014

Gli istituti o centri di riabilitazione pubblici ex art.26 L.833/78 sono 7, senza posti letto residenziali o semiresidenziali.

Per le strutture convenzionate

Tipo struttura	Tipo assistenza											
	Attività clinica	Diagnostica strumentale e per immagini	Attività di laboratorio	Attività di consultorio familiare	Attività psichiatrica	Assistenza per tossico dipendenti	Assistenza AIDS	Assistenza idrotermale	Assistenza agli anziani	Assistenza ai disabili fisici	Assistenza ai disabili psichici	Assistenza ai malati terminali
Ambulatorio Laboratorio	545	174	307									
Struttura residenziale					18	1			32	10	19	6
Struttura semi-residenziale					17	2			1		4	
Altro tipo di struttura	86	17	1	93	100	21	5	7				
Medico singolo												

Fonte: Modello Ministeriale STS11 Anno 2014

Gli istituti o centri di riabilitazione ex art.26 L.833/78 sono 98, di cui 15 con posti letto per complessivi 739 posti letto residenziali e 727 posti letto semiresidenziali (vedi tabella riassuntiva delle strutture provviste di posti letto e la loro suddivisione per tipologia di assistenza).

Posti letto privati strutture ex art.26				
Provincia	Presidio	Assistenza residenziale	Assistenza semi-residenziale	Totale
Catania	Ist. Riab. Villag. San Giuseppe	32	40	72
	Ass. J.F. Kennedy - C. Riab. Onlus	2	38	40
	Ass. Istituto Regina Virginum	100	0	100
	C. Riab. Oda 'Peconino-Palermo'	22	120	142
	Consorzio Siciliano Riabilitaz	25	86	111
	I.P.P. Ce. S. A. R. D.	53	70	123
	C. Riabil. Imp. M. Ss. Del Carmelo	60	0	60
	Istituto M.P.P. Lucia Mangano	52	120	172
	Centro Riabil. Villa Angela	67	40	107
	Cdr. A. Ev. Peconino-Palermo'	24	50	74
Palermo	Ass. Assist. Villa Sandra	85	80	165
	Assoc. Suor Rosina La Grua	23	0	23
Siracusa	Lega Del Filo D'Oro Onlus	24	3	27
	Fondazione S. Merici Onlus	60	40	100
Trapani	I.M. Psic. Ped. Villa Nazaret	110	40	150
Totale		739	727	1.466

Fonte: Modello Ministeriale RIATI Anno 2014

Relativamente alla medicina generale, l'Azienda opera mediante 4.157 medici di base, che assistono complessivamente una popolazione pari a 4.351.355 unità, e 784 pediatri, che assistono complessivamente una popolazione pari a 590.680 unità.

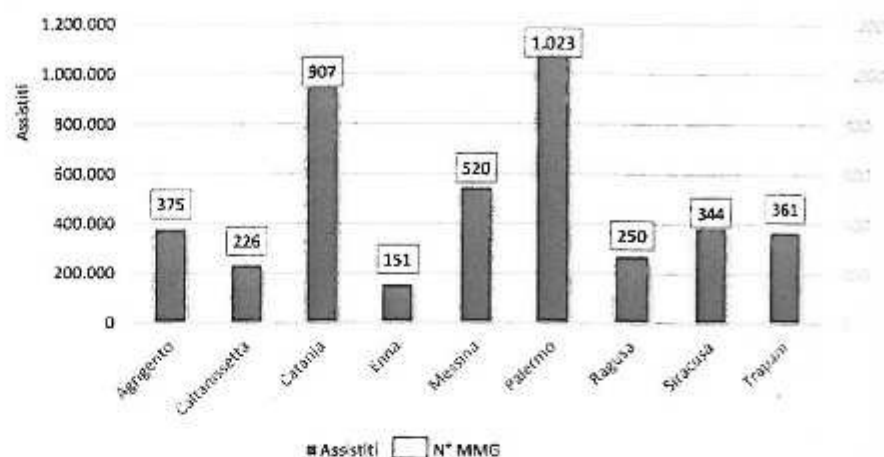
8



Provincia	MMG	Assistiti
Agrigento	375	377.773
Caltanissetta	226	233.301
Catania	907	946.962
Enna	151	153.356
Messina	520	545.689
Palermo	1.023	1.074.604
Ragusa	250	268.597
Siracusa	344	383.829
Trapani	361	367.244
Regione Sicilia	4.157	4.351.355

Fonte: Modello Ministeriale FLS12 Anno 2014

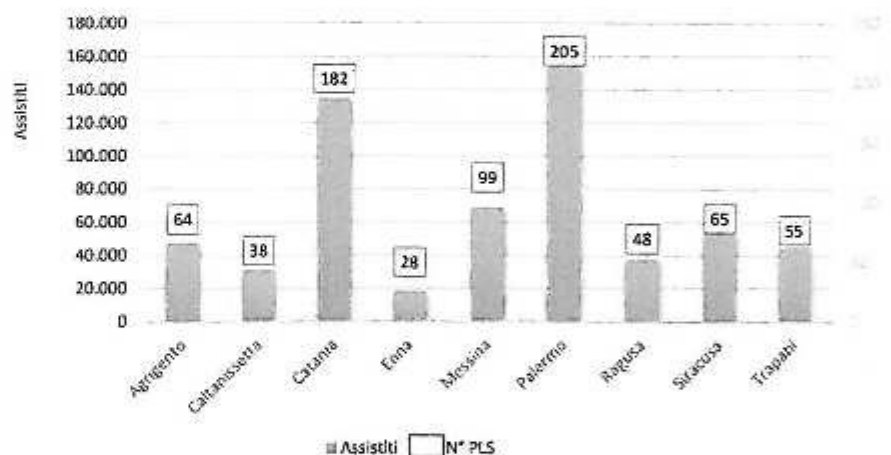
Distribuzione MMG per provincia e assistiti



Provincia	PLS	Assistiti
Agrigento	64	47.328
Caltanissetta	38	30.945
Catania	182	134.683
Enna	28	18.324
Messina	99	68.915
Palermo	205	153.984
Ragusa	48	37.535
Siracusa	65	54.040
Trapani	55	44.926
Regione Sicilia	784	590.680

Fonte: Modello Ministeriale FLS12 Anno 2014

Distribuzione PLS per provincia e assistiti



3. L'attività del periodo

Tipologia ricovero	GG degenza in D.O.			Accessi in D.H.			Ricoveri D.O.			Ricoveri D.H.			Degenza media D.O.			Accessi medi D.H.		
	2014	2013	Δ 2014 vs 2013	2014	2013	Δ 2014 vs 2013	2014	2013	Δ 2014 vs 2013	2014	2013	Δ 2014 vs 2013	2014	2013	Δ 2014 vs 2013	2014	2013	Δ 2014 vs 2013
Acuti	3.355.406	3.455.037	-2,1%	380.751	537.571	-32,4%	514.930	537.981	-4,2%	132.751	156.853	-32,5%	6,57	6,44	2,1%	2,71	2,71	0,3%
Hospice	21.001	24.531	-14,4%	0	11	-100%	1.205	1.484	-14,7%	0	4	-100%	16,59	16,53	0,4%	0,00	2,75	-100%
Lungodegenza	78.193	76.114	11,5%	0	0	0,0%	3.283	3.181	3,2%	0	0	0,0%	23,02	22,04	6,1%	0,00	0,30	0,0%
Riabilitazione	474.995	452.881	4,9%	46.149	50.634	-17,0%	15.253	14.256	7,0%	3.224	4.051	-21,2%	31,08	30,49	1,9%	14,31	13,60	5,3%
Totale	3.929.599	4.008.563	-1,7%	426.900	588.216	-30,3%	534.762	596.901	-4,0%	135.975	200.978	-32,3%	7,40	7,19	2,8%	2,99	2,93	2,1%

L'andamento dei ricoveri ospedalieri per l'anno 2014 ha evidenziato un decremento generalizzato rispetto al 2013, soprattutto per ciò che riguarda il Day Hospital (-32,3%), mentre il numero di ricoveri in regime ordinario è diminuito del 4%. In merito alle giornate di degenza, la dinamica è stata identica seppur non esattamente proporzionale; a riprova di ciò, la degenza media in D.O. è aumentata da 7,19 a 7,40.

Da un'analisi per tipologia di ricovero si evince l'incremento del post-acuzie (lungodegenza e riabilitazione) e il decremento degli acuti e hospice, sia in termini di casi che di giornate di degenza.

Handwritten signature



Produzione Regione Sicilia per accessi - Tipologia di DRG																		
Tipologia DRG	GG degenza in D.O.			Accessi in D.H.			Ricoveri D.O.			Ricoveri D.H.			Degenza media D.O.			Accessi medi D.H.		
	2014	2013	Δ 2014 vs 2013	2014	2013	Δ 2014 vs 2013	2014	2013	Δ 2014 vs 2013	2014	2013	Δ 2014 vs 2013	2014	2013	Δ 2014 vs 2013	2014	2013	Δ 2014 vs 2013
Alla complessiva	432.12	359.318	0,3%	18.600	18.264	+0,5%	77.951	78.247	-0,4%	1.722	2.341	-26,4%	14,09	14,16	-0,5%	7,90	7,80	1,3%
Altri DRG	2.168.735	2.163.396	+0,2%	118.034	128.905	-9,2%	311.165	320.852	-3,0%	34.455	51.128	-32,6%	6,90	6,71	2,8%	3,07	3,50	-13,5%
105 DRG Pato della Salute	310.629	323.311	-4,2%	197.395	232.670	-15,1%	54.803	61.812	-11,3%	88.528	130.792	-32,3%	5,67	5,23	8,4%	2,87	2,85	0,7%
Pubblica	2.679.471	2.916.625	-7,3%	327.035	490.015	-33,3%	396.919	416.921	-5,3%	182.798	196.259	-7,3%	7,25	7,08	2,4%	3,16	3,14	0,6%
Alla complessiva	140.330	140.648	-0,2%	237	308	-23,1%	15.259	15.920	-4,1%	209	257	-18,7%	6,20	6,09	1,8%	1,37	1,25	10,0%
Altri DRG	722.345	717.459	0,7%	35.665	39.408	-9,5%	89.371	89.350	0,0%	13.297	15.355	-13,4%	7,27	7,22	0,7%	2,67	2,96	-9,5%
108 DRG Pato della Salute	217.403	227.837	-4,6%	13.593	19.782	-30,8%	23.219	24.381	-5,2%	10.763	29.067	-62,9%	9,38	8,23	1,4%	2,20	2,30	-4,3%
Privato	1.069.128	1.099.938	-2,8%	79.375	98.498	-19,4%	137.843	138.809	-0,7%	33.269	44.719	-25,6%	7,34	7,33	0,1%	2,39	2,20	8,2%
Totale	3.959.599	4.006.563	-1,2%	406.410	588.513	-31,6%	534.762	555.731	-4,0%	135.975	200.978	-32,3%	7,40	7,19	2,9%	2,90	2,90	0,0%

Per quanto riguarda le tipologie di DRG, gli scostamenti più significativi si registrano sul numero di ricoveri ordinari nelle strutture pubbliche a rischio inappropriata (-11,3%). La contrazione dei ricoveri e degli accessi in D.H., già evidenziata, è invece comune a tutte le tipologie di DRG.

4. La gestione economico-finanziaria

4.1. Sintesi del Bilancio e relazione sul grado di raggiungimento degli obiettivi economico-finanziari

Con riferimento al Consuntivo 2014 si riporta la sintesi degli importi:

- Valore della produzione per 9.190,58 €/mln
- Costi della produzione per 8.840,76 €/mln
- Utile d'esercizio per 57,93 €/mln

4.2. Confronto CE Preventivo / Consuntivo e Relazione sugli scostamenti

La tabella di seguito riporta il confronto tra i dati economici consuntivi per gli anni 2014 e 2013 e i dati programmatici per il medesimo anno nell'ambito del "Programma Operativo di Consolidamento e Sviluppo 2013-2015 delle misure strutturali e di innalzamento del livello di qualità del S.S.R., in prosecuzione del programma operativo regionale 2010-2012, ai sensi dell'art. 15, comma 20, del D.L. n.95/2012 convertito in legge n.135/2012".



Consolidato SSR Sicilia					
CONTO ECONOMICO	CONSUNTIVO 2014	CONSUNTIVO 2013	DELTA CNS 2014 vs. CNS 2013	PROGRAMMATIC O 2014	DELTA CNS 2014 vs. PROG 2014
0000	A	B	B-A	C	C-A
Contributi F.S.R.	8.800.332	8.583.673	216.659	8.824.758	-24.426
Saldo Mobilità	-172.396	-206.880	34.484	-207.028	34.632
Entrate Proprie	240.256	286.858	-46.602	242.680	-2.424
Saldo Intraconsorzio	824	-62	886	-376	1.200
Rettifica Contributi Per Destinazione Ad Investimenti	-98.804	0	-98.804	-85.000	-13.804
Totale Ricavi Netti	8.770.212	8.663.589	106.623	8.775.034	-4.822
Personale	2.834.544	2.869.506	-34.962	2.895.013	-60.469
Prodotti Farmaceutici E Emoderivati	643.753	579.250	64.503	640.882	2.871
Altri Beni E Servizi	1.203.700	1.205.739	-2.039	1.142.022	61.678
Ammortamenti E Costi Capitalizzati	43.158	74.228	-31.072	101.388	-58.232
Accantonamenti	315.967	251.578	64.389	226.558	89.409
Variazione Rimanenze	4.571	-7.161	11.732	0	4.571
Totale Costi Interni	5.045.691	4.973.140	72.551	5.005.863	39.828
Medicina Di Base	597.609	593.610	3.999	591.581	6.028
Farmaceutica Convenzionata	771.336	872.266	-100.930	871.605	-100.269
Prestazioni Da Privato	1.985.798	1.958.924	26.874	2.043.097	-57.899
Totale Costi Esterni	3.354.743	3.424.800	-70.057	3.506.883	-152.140
Totale Costi Operativi (B+C)	8.400.434	8.397.940	2.494	8.512.746	-112.312
Margine Operativo (A-D)	389.778	265.649	124.129	262.288	127.490
Svalutazione Crediti, Rivoluzioni E Svalutazioni Finanziarie	15.788	12.545	3.243	0	15.788
Saldo Gestione Finanziaria	55.203	47.378	7.825	42.137	13.066
Oneri Fiscali	215.486	219.088	-3.602	216.310	-824
Saldo Gestione Straordinaria	29.243	-27.999	57.242	8.231	21.012
Totale Componenti Finanziarie e Straordinarie	315.720	251.912	63.808	266.678	49.042
Risultato Economico (E-F)	54.058	14.637	39.421	-4.390	58.448
Risorse aggiuntive da bilancio regionale a titolo di copertura LEA	3.871	0	3.871	330.515	-326.644
Risultato Economico con risorse aggiuntive LEA	57.929	14.637	43.292	326.125	-268.196

Nell'esercizio 2014, il Consolidato SSR Sicilia riporta un utile² di 54 €/mln, in incremento di 39 €/mln rispetto all'anno precedente ed in miglioramento rispetto al Programmatico 2014 di 58 €/mln.

In particolare, i Ricavi netti registrano uno scostamento negativo di -5 €/mln, attestandosi a 8.770 €/mln a fronte di un Programmatico di 8.775 €/mln, mentre i Costi operativi diminuiscono nettamente nella misura di -112 €/mln. Per quanto riguarda le componenti finanziarie e straordinarie, si registra un peggioramento di 49 €/mln, che riduce sensibilmente il Risultato Economico complessivo.

4.2.1. Fondo Sanitario e Ricavi

Consolidato SSR Sicilia					
CONTO ECONOMICO	CONSUNTIVO 2014	CONSUNTIVO 2013	DELTA CNS 2014 vs. CNS 2013	PROGRAMMATIC O 2014	DELTA CNS 2014 vs. PROG 2014
0000	A	B	B-A	C	C-A
Contributi F.S.R.	8.800.332	8.583.673	216.659	8.824.758	-24.426
Saldo Mobilità	-172.396	-206.880	34.484	-207.028	34.632
Entrate Proprie	240.256	286.858	-46.602	242.680	-2.424
Saldo Intraconsorzio	824	-62	886	-376	1.200
Rettifica Contributi Per Destinazione Ad Investimenti	-98.804	0	-98.804	-85.000	-13.804
Totale Ricavi Netti	8.770.212	8.663.589	106.623	8.775.034	-4.822

Con riferimento ai Ricavi netti, a fronte di un miglioramento del Saldo mobilità per 34 €/mln, si evidenzia una diminuzione dei Contributi F.S.R. per 24 €/mln rispetto al Programmatico, seppur in aumento di 217 €/mln rispetto al consuntivo 2013. Inoltre, la voce "Rettifica contributi per destinazione ad investimenti", valorizzata nell'esercizio 2014 per effetto delle disposizioni contenute all'art. 29 del D.Lgs. n.118/2011, rileva un incremento pari a 13,8 €/mln, determinando un complessivo peggioramento dei Ricavi netti per 5 €/mln.

² Al netto delle "Risorse aggiuntive da bilancio regionale a titolo di copertura LEA"

Handwritten signature



Nel dettaglio, il saldo della mobilità extraregionale in compensazione esposto al consuntivo 2014 è pari a -162 €/mln, evidenzia uno scostamento di 0,3 €/mln rispetto all'Intesa CSR n.173 del 4/12/2014 e risulta in miglioramento di 27 €/mln sia rispetto al Consuntivo 2013 che al Programmatico 2014.

Il decremento delle Entrate proprie, pari a 2,4 €/mln, è dovuto all'effetto congiunto di uno scostamento positivo dell'aggregato "Utilizzo Fondi per quote inutilizzate contributi vincolati di esercizi precedenti" per 10 €/mln e dalla diminuzione degli "Ulteriori trasferimenti pubblici" (-8,6 €/mln) e delle entrate da Ticket (-6,4 €/mln).

4.2.2. Costi interni

Consolidato SSR Sicilia					
CONTO ECONOMICO	CONSUNTIVO 2014	CONSUNTIVO 2013	DELTA CNS 2014 vs. CNS 2013	PROGRAMMATIC O 2014	DELTA CNS 2014 vs. PROG 2014
C000	A	B	B-A	C	C-A
Personale	2.834.544	2.869.506	-34.962	2.895.013	-60.469
Prodotti Farmaceutici E Emoderivati	643.753	579.250	64.503	640.882	2.871
Altri Beni E Servizi	1.203.700	1.205.739	-2.039	1.142.022	61.678
Ammortamenti E Costi Capitalizzati	43.156	74.228	-31.072	101.388	-58.232
Accantonamenti	315.967	251.578	64.389	226.558	89.409
Variazione Rimanenze	4.571	-7.161	11.732	0	4.571
Totale Costi Interni	5.045.091	4.973.140	72.551	5.005.863	39.828

L'andamento dei costi interni evidenzia un incremento rispetto al 2013 di 72,6 €/mln e di 39,8 €/mln rispetto al Programmatico 2014. In particolare, e con riferimento a quest'ultimo, esso è il risultato congiunto di più elementi, tra i quali:

- il decremento del costo del Personale è per 60,5 €/mln. Rispetto al Consuntivo 2013 si registra un decremento di 35 €/mln, in coerenza alla riduzione complessiva del numero di teste pesate pari a 803, di cui 474 a tempo indeterminato e 328 a tempo determinato (vedi tabella di approfondimento sull'andamento delle consistenze del personale elaborata attraverso il Flusso Regionale ex Art.79 istituito con DDG 397 del 29/02/2012 e ss.mm.ii.);

Andamento consistenze del personale da Flusso regionale ex Art.79							
Nome azienda	Teste pesate (*) 4°trim 2013	Teste pesate (*) 4°trim 2014	Delta 14 vs 13	Personale tempo indeterminato		Personale flessibile	
				di cui dipendenti	di cui universitari	di cui dipendenti	di cui non dipendenti
	A	B	B-A	c	d	e	f
ASP Agrigento	3.845	3.682	-163	23	0	-192	6
ASP Catanisetta	2.891	2.872	-20	-37	0	12	5
ASP Catania	4.573	4.505	-68	-93	0	59	-30
ASP Enna	2.074	2.044	-30	-9	0	-25	4
ASP Messina	4.833	4.771	-62	-86	0	0	24
ASP Palermo	5.357	5.277	-80	-6	0	-60	-12
ASP Ragusa	3.800	3.791	-9	17	0	-23	4
ASP Siracusa	3.230	3.219	-11	-20	0	3	-4
ASP Trapani	3.692	3.638	-54	-15	0	-10	-29
AO Cannizzaro	1.483	1.441	-42	-32	10	1	-2
AO Garibaldi	2.030	2.009	-21	-31	-3	7	6
AQUP Catania	3.212	3.136	-76	-40	-11	-30	5
AO Papardo - Hemonte	1.580	1.533	-47	-29	1	-18	-1
AQUP Messina	2.167	2.152	-15	-9	-52	31	15
AO Vito Sofia - Cervelo	2.661	2.609	-52	8	0	-63	1
AO Civico	2.951	2.879	-72	-26	0	-47	1
AQUP Palermo	2.282	2.256	-26	5	-43	25	7
Centro Neurologi	261	275	14	6	0	6	1
Totale	52.993	52.190	-803	-376	-98	-331	3
Teste senza oneri SSN	1.496	2.261	765*	11	17	18	689

* Il totale differisce di n.30 teste rispetto alla somma del personale indeterminato e flessibile a causa della mancanza del profilo gestionale presso l'AO Vito Sofia - Cervelo

8



- l'incremento del costo dei prodotti farmaceutici ed emoderivati al Consuntivo 2014 per 2,9 €/mln, a fronte di un incremento rispetto al Consuntivo 2013 di 64,5 €/mln, per effetto principalmente dell'introduzione della DPC;
- l'incremento del costo degli altri beni e servizi è pari a 62 €/mln, imputabile principalmente all'aggregato altri beni sanitari (+40 €/mln), ed in particolare ai Di.Me., ed all'aggregato servizi (+27 €/mln);
- il decremento degli ammortamenti non sterilizzati di -58 €/mln, generalizzata su tutte le aziende e dovuta in particolar modo al recepimento delle disposizioni contenute nel Titolo II del Decreto Legislativo 118/2011. Le aziende hanno rappresentato infatti nel CE Consuntivo 2014 gli effetti dell'applicazione, a partire dall'esercizio 2014, delle modalità di contabilizzazione di ammortamenti e sterilizzazioni disciplinate dalla casistica applicativa;
- l'incremento degli accantonamenti pari a 89 €/mln, legato prevalentemente alla voce "Accantonamenti Rischi" (+93 €/mln);
- lo scostamento delle rimanenze, pari a 4,6 €/mln a fronte di un valore Programmatico pari a 0.

4.2.3. Costi esterni

Consolidato SSR Sicilia					
CONTO ECONOMICO	CONSUNTIVO 2014	CONSUNTIVO 2013	DELTA CNS 2014 vs. CNS 2013	PROGRAMMATICO 2014	DELTA CNS 2014 vs. PROG 2014
€/000	A	B	B-A	C	C-A
Medicina Di Base	597.609	593.610	3.999	991.981	6.028
Farmaceutica Convenzionata	771.336	872.266	-100.930	871.605	-100.269
Prestazioni Da Privato	1.985.798	1.958.924	26.874	2.043.697	-57.899
Totale Costi Esterni	3.354.743	3.424.800	-70.057	3.906.883	-152.140

I costi esterni esposti al Consuntivo 2014 risultano in decremento rispetto al 2013 per 70 €/mln ed in decremento di 152 €/mln rispetto al Programmatico 2014. Tale scostamento significativo è parzialmente compensato da un incremento del costo della medicina di base (+6 €/mln) ed è determinato da una decisa contrazione della spesa per la farmaceutica convenzionata (-100 €/mln) e per l'aggregato "prestazioni da privato" (-58 €/mln).

Nel dettaglio, si evidenzia che:

- l'incremento della spesa per la medicina di base è generalizzato su tutte le aziende del SSR e prevalentemente relativo al costo per gli MMG;
- la contrazione del costo della farmaceutica convenzionata è da attribuire all'introduzione, a partire dal 1° Marzo 2014, della Distribuzione per conto dei farmaci PHT. Tale misura ha comportato uno spostamento della spesa farmaceutica dall'assistenza farmaceutica in convenzione ai costi per acquisto di prodotti farmaceutici. Nel complesso la spesa farmaceutica al Consuntivo 2014, comprensiva del servizio per la distribuzione dei farmaci PHT, registra un decremento di 23,7 €/mln rispetto al Consuntivo 2013 ed un decremento di 117 €/mln rispetto al Programmatico 2014 (vedi tabella di approfondimento sull'analisi dei costi della spesa farmaceutica);

ANALISI DEI COSTI DELLA SPESA FARMACEUTICA	CONSUNTIVO 2014	IV TRIMESTRE 2014	DELTA CNS 2014/IV TRIM 2014	CONSUNTIVO 2013	DELTA CNS 2014/CNS 2013	PROGRAMMATICO 2014	DELTA CNS 2014/PROG 2014
€/000	A	B	A-B	C	A-C	D	A-D
Acquisto Prodotti Farmaceutici E Emodevati	643.754	649.771	-6.017	579.250	64.504	640.862	2.872
Servizio Distribuzione Di Farmaci PHT	11.962	12.542	-580	481	11.471	31.833	-19.981
Variazione delle rimanenze di Prodotti Farmaceutici	429	429	-	855	-426	-	429
Tot costi per farmaci	656.135	662.742	-6.607	578.876	77.259	672.695	-16.680
Farmaceutica Convenzionata	771.336	771.158	178	872.266	-100.930	871.605	-100.269
Totale spesa farmaceutica	1.427.471	1.433.900	-6.429	1.451.142	-23.671	1.544.300	-116.829

A



- il costo per le prestazioni da privato, in complessivo decremento per 57,9 €/mln, è il risultato dei seguenti scostamenti:
 - ✓ la spesa per assistenza ospedaliera pari a complessivi 707 €/mln, inferiore di 0,9 €/mln rispetto alla spesa programmata, la quale era stata determinata in misura pari al tetto ex DL 95/2012 (spesa 2011 meno 2%);
 - ✓ la spesa complessiva per assistenza ambulatoriale consuntivata per l'anno 2014, pari a 418 €/mln, risulta inferiore di 24 €/mln rispetto alla spesa programmata, la quale era stata anch'essa determinata in misura pari al tetto ex DL 95/2012;
 - ✓ il costo relativo all'assistenza riabilitativa ex art. 26 rileva un minor costo per 4,6 €/mln;
 - ✓ la riduzione della spesa dell'aggregato "altre prestazioni da privato" è dovuta all'effetto congiunto della diminuzione del costo per assistenza integrativa e protesica (-20 €/mln) ed alle prestazioni socio-sanitarie (-22 €/mln) ed all'aumento del costo per distribuzione di farmaci e file F (+13 €/mln) per effetto del servizio della DPC.

4.2.4. Gestione finanziaria e straordinaria

Consolidato SSR Sicilia					
CONTO ECONOMICO	CONSUNTIVO 2014	CONSUNTIVO 2013	DELTA CNS 2014 vs. CNS 2013	PROGRAMMATIC O 2014	DELTA CNS 2014 vs. PROG2014
€'000	A	B	B-A	C	C-A
Svalutazioni Crediti, Rivalutazioni E Svalutazioni Finanziarie	15.788	12.545	3.243	0	15.788
Saldo Gestione Finanziaria	55.203	47.375	7.825	42.137	13.066
Oneri Fiscali	215.488	219.088	-3.602	216.310	-824
Saldo Gestione Straordinaria	29.243	-27.999	57.242	8.251	21.012
Totale Componenti Finanziarie e Straordinarie	315.720	251.012	64.708	266.678	49.042

Il saldo complessivo in aumento della gestione finanziaria e straordinaria per 49 €/mln è determinato da un generalizzato incremento di tutte le componenti analizzate, in particolare:

- sulla gestione finanziaria si registra un incremento di 7,8 €/mln rispetto al Consuntivo 2013 e di 13 €/mln rispetto al Programmatico 2014, dovuto agli interessi passivi per anticipazioni di cassa, per effetto del maggiore ricorso all'anticipazione di tesoreria e dei maggiori tassi debitori applicati dall'Istituto tesoriere. L'erogazione dell'anticipazione di liquidità ex DL 35/2013 è avvenuta, infatti, solo nell'ultimo trimestre del 2014, per complessivi 606 €/mln;
- tra le componenti straordinarie di reddito si rileva un saldo negativo pari a 29,2 €/mln, composto da proventi straordinari per un importo pari a 58,4 €/mln e oneri straordinari per un importo pari a 87,7 €/mln. Con specifico riferimento alle sopravvenienze attive e passive derivanti dall'applicazione dell'art.29 c.1 lettera b) D.Lgs. n.118/2011, essendo il 2014 il primo anno di applicazione del D.Lgs. 118/2011, le aziende hanno provveduto a rielaborare i Libri cespiti aziendali, applicando le aliquote di cui all'Allegato 3 del D.Lgs. 118/2011 su tutti i cespiti retroattivamente dalla data di acquisizione, e recuperando le rettifiche di contributo non registrate nel 2012 e 2013. Ciò è avvenuto mediante l'utilizzo del fondo accantonato per tale specifica destinazione nel 2013 (per 27 €/mln), e la rilevazione di sopravvenienze passive in caso di incapienza del fondo nonché di Sopravvenienze attive in caso di eccedenza del fondo. Lo scostamento complessivo rispetto al Programmatico risulta quindi pari a 21 €/mln.

8



4.3. Relazione sui costi per Livelli Essenziali di Assistenza e relazione sugli scostamenti

Le tabelle di seguito mettono in evidenza gli scostamenti tra gli anni 2014 e 2013 rilevati nei modelli LA riferiti al consolidato regionale, sia in termini assoluti che percentuali, oltre alle percentuali di composizione.

Si rileva, a livello macro, un aumento dell'assistenza sanitaria collettiva in ambienti di vita e di lavoro, mentre le altre due macro-voci (distrettuale e ospedaliera) restano perlopiù invariate.

Descrizione livello	2014	2013	Scostamento	Scostamento %
Assistenza sanitaria collettiva in ambiente di vita e di lavoro	398.859	375.299	23.570	6,28%
Assistenza distrettuale	4.549.848	4.456.789	93.057	1,18%
Assistenza ospedaliera	4.207.485	4.226.076	-18.591	-0,44%
TOTALE	9.156.189	9.058.153	98.036	0,64%

Dall'analisi della composizione delle suddette macro-voci, si constata come l'assistenza distrettuale assorba circa il 50% dei costi mentre l'assistenza ospedaliera si attesta al 46%, in leggera diminuzione rispetto all'anno precedente.

Descrizione livello	2014	2013	Scostamento %
Assistenza sanitaria collettiva in ambiente di vita e di lavoro	4,38%	4,12%	0,23%
Assistenza distrettuale	49,69%	49,43%	0,27%
Assistenza ospedaliera	45,95%	46,45%	-0,50%
TOTALE	100%	100%	

Da un esame più analitico, si evidenzia come l'incremento dell'area dell'assistenza sanitaria collettiva in ambienti di vita e di lavoro sia legato ad un deciso aumento del costo per "Igiene e sanità pubblica" (+29,29%). Con riferimento all'assistenza ospedaliera, il decremento significativo inerente l'attività di PS (-61.869 €/mgl) è pressoché annullato dalla crescita del costo per l'assistenza ospedaliera per riabilitazione (+49%). In ambito distrettuale, i fenomeni più significativi riguardano:

- l'assistenza farmaceutica (-63.141 €/mgl)
- l'assistenza residenziale riabilitativa ai disabili (-59.081 €/mgl);
- l'assistenza specialistica ambulatoriale (+42.688 €/mgl);
- l'assistenza ambulatoriale e domiciliare riabilitativa ai disabili (+40.517 €/mgl).

A



Relazione sulla Gestione – Bilancio Consolidato SSR al 31 dicembre 2014

Descrizione livello	2014	2013	Scostamento	Scostamento %
Igiene e sanità pubblica	114.357	88.450	25.907	29,28%
Igiene degli alimenti e della nutrizione	19.923	19.045	878	4,61%
Prevenzione e sicurezza degli ambienti di lavoro	30.972	28.821	2.151	7,46%
Sanità pubblica veterinaria	94.485	96.639	-2.174	-2,25%
Attività di prevenzione rivolte alle persone	96.933	89.863	7.070	7,87%
Servizio medico legale	52.208	52.470	-262	-0,50%
TOTALE ASSISTENZA SANITARIA COLLETTIVA IN AMBIENTE DI VITA E DI LAVORO	398.858	375.288	23.570	6,28%
Guardia medica	96.588	95.580	1.029	1,08%
Medicina generale	534.651	539.898	-5.245	-0,97%
Medicina generale - Medicina generica	427.976	437.741	-9.765	-2,23%
Medicina generale - Pediatria di libera scelta	106.675	102.155	4.520	4,42%
Emergenza sanitaria territoriale	233.511	227.891	5.620	2,47%
Assistenza farmaceutica	1.323.070	1.386.217	-63.147	-4,55%
Ass. farmaceutica - Assistenza farmaceutica erogata tramite le farmacie convenzionate	795.039	895.194	-100.155	-11,19%
Ass. farmaceutica - Altre forme di erogazione dell'assistenza farmaceutica	528.031	491.017	37.014	7,54%
Assistenza integrativa	123.330	117.835	5.495	4,66%
Assistenza specialistica ambulatoriale	1.193.445	1.150.757	42.688	3,71%
Assistenza specialistica - Attività clinica	702.770	671.354	31.416	4,68%
Assistenza specialistica - Attività di laboratorio	227.823	237.392	-9.569	-4,03%
Assistenza specialistica - Attività di diagnostica strumentale e per immagini	262.852	242.011	20.841	8,61%
Assistenza protesica	128.169	120.124	8.045	6,70%
Ass. territoriale ambulatoriale e domiciliare - Assistenza programmata a domicilio (AD)	70.834	74.321	-3.687	-4,96%
Ass. territoriale ambulatoriale e domiciliare - Assistenza alle donne, famiglia, coppie (consulenti)	109.366	91.182	18.184	19,94%
Ass. territoriale ambulatoriale e domiciliare - Assistenza psichiatrica	130.170	142.710	-12.540	-8,79%
Ass. territoriale ambulatoriale e domiciliare - Assistenza riabilitativa ai disabili	109.024	87.507	21.517	24,59%
Ass. territoriale ambulatoriale e domiciliare - Assistenza ai tossicodipendenti	43.884	48.588	-4.704	-9,68%
Ass. territoriale ambulatoriale e domiciliare - Assistenza agli anziani	13.261	15.561	-2.300	-14,78%
Ass. territoriale ambulatoriale e domiciliare - Assistenza ai malati terminali	9.634	3.882	5.752	149,97%
Ass. territoriale ambulatoriale e domiciliare - Assistenza a persone affette da HIV	2.331	3.382	-1.051	-29,60%
Ass. territoriale semiresidenziale - Assistenza psichiatrica	50.207	47.482	2.725	5,74%
Ass. territoriale semiresidenziale - Assistenza riabilitativa ai disabili	59.320	33.591	25.729	76,59%
Ass. territoriale semiresidenziale - Assistenza ai tossicodipendenti	4.157	0.613	3.544	576,18%
Ass. territoriale semiresidenziale - Assistenza agli anziani	4.087	3.082	1.005	32,63%
Ass. territoriale semiresidenziale - Assistenza a persone affette da HIV	2.376	528	1.848	351,71%
Ass. territoriale semiresidenziale - Assistenza ai malati terminali	3.458	1.529	1.929	126,16%
Ass. territoriale residenziale - Assistenza psichiatrica	140.616	129.387	11.229	8,68%
Ass. territoriale residenziale - Assistenza riabilitativa ai disabili	37.486	96.567	-59.081	-61,16%
Ass. territoriale residenziale - Assistenza ai tossicodipendenti	12.966	6.096	6.870	112,70%
Ass. territoriale residenziale - Assistenza agli anziani	63.920	65.807	-1.887	-2,93%
Ass. territoriale residenziale - Assistenza a persone affette da HIV	2.899	577	2.322	402,42%
Ass. territoriale residenziale - Assistenza ai malati terminali	22.426	15.997	6.429	40,18%
Assistenza idrotermale	5.235	5.188	47	0,91%
TOTALE ASSISTENZA DISTRETTUALE	4.549.846	4.496.789	53.057	1,18%
Attività di pronto soccorso	247.323	308.192	-61.869	-20,07%
Ass. ospedaliera per acuti in Day Hospital e Day Surgery	416.945	438.657	-21.712	-4,95%
Ass. ospedaliera per acuti in degenza ordinaria	3.250.890	3.245.996	4.894	0,15%
Interventi ospedalieri a domicilio	2.902	2.177	725	33,30%
Ass. ospedaliera per lungodegenti	23.712	28.187	-4.475	-15,88%
Ass. ospedaliera per riabilitazione	175.839	117.770	58.069	49,31%
Emocomponenti e servizi trasfusionali	81.183	77.625	3.558	4,58%
Trapianto organi e tessuti	8.691	8.482	209	2,46%
TOTALE ASSISTENZA OSPEDALIERA	4.207.485	4.226.076	-18.591	-0,44%
TOTALE	9.156.189	9.098.153	58.036	0,64%

Il Responsabile della Gestione Sanitaria Accentrata

(Dott. Gaetano Chiaro)

MODELLO DI RILEVAZIONE DEI COSTI DEI LIVELLI DI ASSISTENZA DELLE AZIENDE UNITA' SANITARIE LOCALI E DELLE AZIENDE OSPEDALIERE

STRUTTURA RILEVATA		
REGIONE	ASL /AO	999

OGGETTO DELLA RILEVAZIONE	
CONSUNTIVO ANNO	2014

Codice Livello LA	Macrovoce economiche	Consumi di esercizio		Costi per acquisti di servizi			Personale del ruolo sanitario	Personale del ruolo professionale	Personale del ruolo tecnico	Personale del ruolo amministrativo	Ammortamenti	Oneri straordinari	Altri costi	Totale
		Beni sanitari	Beni non sanitari	prestazioni sanitarie	servizi sanitari per erogazione di prestazioni	servizi non sanitari								
Assistenza sanitaria collettiva in ambiente di vita e di lavoro														
10100	Igiene e sanità pubblica	10.818	247	511	1.549	11.102	66.699	681	2.972	8.981	1.942	1.059	7.796	114.357
10200	Igiene degli alimenti e della nutrizione	605	66	44	275	1.509	11.408	13	243	2.005	210	135	3.410	19.923
10300	Prevenzione e sicurezza degli ambienti di lavoro	1.679	142	117	350	3.360	14.824	1.134	523	4.485	353	211	3.794	30.972
10400	Sanità pubblica veterinaria	1.246	418	12.035	4.202	11.489	47.836	119	1.701	7.404	1.362	574	6.079	94.465
10500	Attività di prevenzione rivolte alle persone	29.310	517	432	2.910	6.645	34.257	389	2.461	2.976	1.420	943	4.673	86.933
10600	Servizio medico legale	424	238	548	4.496	3.915	29.313	84	1.012	6.436	474	554	4.714	52.208
19999	Totale	44.082	1.628	13.687	13.782	38.020	204.337	2.420	8.912	32.287	5.761	3.476	30.466	398.858
Assistenza distrettuale														
20100	Guardia medica	834	341	84.607	549	1.564	2.698	12	433	1.595	251	139	3.565	96.588
20200	Medicina generale	5.426	177	474.624	3.205	7.314	15.894	84	3.120	12.648	1.160	1.267	9.732	534.651
20201	-- Medicina generica	4.436	138	381.415	2.698	5.876	13.012	65	2.590	9.341	922	1.103	6.380	427.976
20202	-- Pediatria di libera scelta	990	39	93.209	507	1.438	2.882	19	530	3.307	238	164	3.352	106.675
20300	Emergenza sanitaria territoriale	2.916	606	185.762	4.107	6.215	23.736	19	1.886	1.541	951	384	5.388	233.511
20400	Assistenza farmaceutica	447.157	111	822.431	3.290	8.797	13.308	156	2.820	5.978	1.138	5.077	12.807	1.323.070
20401	-- Ass. farmaceutica erogata tramite le farmacie conv.	539	61	770.866	239	4.745	4.261	81	903	2.169	696	3.557	6.922	795.039
20402	-- Altre forme di erogazione dell'assistenza farmac.	446.618	50	51.565	3.051	4.052	9.047	75	1.917	3.809	442	1.520	5.885	528.031
20500	Assistenza Integrativa	8.031	66	97.413	931	1.899	4.247	13	1.228	5.098	564	234	3.606	123.330
20600	Assistenza specialistica	81.129	6.526	535.426	14.903	69.889	327.701	1.208	30.951	36.641	28.453	9.285	51.333	1.193.445
20601	--Attività clinica	40.317	3.029	323.926	9.226	38.980	196.278	566	20.255	21.388	13.121	6.270	29.414	702.770
20602	--Attività di laboratorio	23.036	1.790	91.405	1.734	13.609	66.648	240	4.911	7.906	5.087	1.326	10.131	227.823
20603	--Attività di diagnostica strumentale e per immagini	17.776	1.707	120.095	3.943	17.300	64.775	402	5.785	7.347	10.245	1.689	11.788	262.852
20700	Assistenza Protesica	4.044	51	103.340	405	2.092	4.593	14	1.385	5.815	2.429	265	3.736	128.169
20800	Assistenza territoriale ambulatoriale e domiciliare	22.025	1.009	152.461	11.593	31.458	165.457	363	24.568	21.334	7.235	5.130	44.741	487.374
20801	-- Assistenza programmata a domicilio (ADI)	1.552	154	48.309	4.631	1.300	5.946	9	599	3.516	202	1.022	3.394	70.634
20802	-- Assistenza alle donne, famiglia, coppie (consultori)	5.573	364	2.143	1.896	11.169	60.743	125	7.943	6.523	2.660	1.070	9.157	109.366
20803	-- Assistenza psichiatrica	8.185	286	9.419	1.641	11.303	63.240	152	10.228	6.176	2.577	1.296	15.667	130.170
20804	-- Assistenza riabilitativa ai disabili	96	38	86.715	2.151	2.560	7.545	27	616	2.551	512	1.124	4.089	108.024
20805	-- Assistenza ai tossicodipendenti	6.005	160	197	580	3.913	21.108	23	4.384	1.304	909	417	4.884	43.884
20806	-- Assistenza agli anziani	382	-	32	304	1.032	6.057	26	751	1.125	324	181	3.047	13.261
20807	-- Assistenza ai malati terminali	227	7	5.646	208	181	818	1	47	139	51	20	2.309	9.654
20808	-- Assistenza a persone affette da HIV	5	-	-	182	-	-	-	-	-	-	-	2.194	2.381
20900	Assistenza territoriale semiresidenziale	3.456	191	58.761	2.804	6.644	25.416	49	4.550	2.883	2.158	729	16.519	124.160
20901	-- Assistenza psichiatrica	2.323	158	6.810	1.253	5.081	21.248	42	4.092	2.078	1.944	425	4.808	50.262
20902	-- Assistenza riabilitativa ai disabili	721	12	51.104	565	575	2.349	6	55	715	176	268	2.774	59.320
20903	-- Assistenza ai tossicodipendenti	19	3	380	419	830	152	-	44	31	14	8	2.257	4.157
20904	-- Assistenza agli anziani	51	12	465	195	158	1.013	1	292	57	24	27	2.292	4.587
20905	-- Assistenza a persone affette da HIV	-	-	-	182	-	-	-	-	-	-	-	2.194	2.376
20906	-- Assistenza ai malati terminali	342	6	2	190	-	654	-	67	2	-	1	2.194	3.458
21000	Assistenza territoriale residenziale	10.756	741	157.371	6.362	18.767	59.671	182	15.230	4.812	3.331	1.314	21.776	300.313
21001	-- Assistenza psichiatrica	6.330	300	61.980	4.219	10.461	37.409	71	6.836	2.504	1.953	806	7.747	140.616
21002	-- Assistenza riabilitativa ai disabili	316	33	29.410	321	571	2.198	1	985	754	140	113	2.644	37.486
21003	-- Assistenza ai tossicodipendenti	137	7	9.582	207	129	469	-	67	42	31	15	2.280	12.966
21004	-- Assistenza agli anziani	1.906	201	55.860	673	5.375	9.983	36	4.274	1.125	709	237	3.541	83.920
21005	-- Assistenza a persone affette da HIV	-	-	247	182	30	180	-	-	16	10	3	2.231	2.899
21006	-- Assistenza ai malati terminali	2.067	200	292	760	2.201	9.432	74	3.068	371	488	140	3.333	22.426
21100	Assistenza Idrotermale	-	-	4.902	10	15	102	-	1	127	12	30	36	5.235

MODELLO DI RILEVAZIONE DEI COSTI DEI LIVELLI DI ASSISTENZA DELLE AZIENDE UNITA' SANITARIE LOCALI E DELLE AZIENDE OSPEDALIERE

STRUTTURA RILEVATA		
REGIONE	ASL /AO	999

OGGETTO DELLA RILEVAZIONE	
CONSUNTIVO ANNO	2014

Codice Livello LA	Macrovoce economiche	Consumi di esercizio		Costi per acquisti di servizi			Personale del ruolo sanitario	Personale del ruolo professionale	Personale del ruolo tecnico	Personale del ruolo amministrativo	Ammortamenti	Oneri straordinari	Altri costi	Totale
		Beni sanitari	Beni non sanitari	prestazioni sanitarie	servizi sanitari per erogazione di prestazioni	servizi non sanitari								
29999	Totale	585.774	9.819	2.677.098	48.159	154.654	642.823	2.100	86.172	98.472	47.682	23.854	173.239	4.549.846
	Assistenza ospedaliera													
30100	Attività di P.S. non seguita da ricovero	20.783	1.018	247	3.972	20.598	144.037	184	23.084	5.149	5.671	2.464	20.116	247.323
30102	Attività di P.S. seguita da ricovero	-	-	-	-	-	-	-	-	-	-	-	-	-
30200	Ass. ospedaliera per acuti	425.384	15.090	811.539	62.183	330.854	1.403.334	5.510	153.492	106.270	110.191	43.858	200.130	3.667.835
30201	-- in Day Hospital e Day Surgery	50.246	1.631	71.575	6.671	37.626	170.935	683	18.700	11.673	14.775	5.512	26.918	416.945
30202	-- in degenza ordinaria	375.138	13.459	739.964	55.512	293.228	1.232.399	4.827	134.792	94.597	95.416	38.346	173.212	3.250.890
30300	Interventi ospedalieri a domicilio	-	-	526	182	-	-	-	-	-	-	-	2.194	2.902
30400	Ass. ospedaliera per lungodegenti	1.474	82	5.339	420	2.057	9.269	20	748	361	431	236	3.275	23.712
30500	Ass. ospedaliera per riabilitazione	4.914	322	78.483	15.670	11.861	42.858	54	4.372	3.167	5.516	1.331	7.291	175.839
30600	Emocomponenti e servizi trasfusionali	23.569	715	107	2.882	8.625	32.574	25	2.116	1.552	2.321	824	5.873	81.183
30700	Trapianto organi e tessuti	1.310	33	134	372	769	1.822	-	260	12	320	274	3.385	8.691
39999	Totale	477.434	17.260	896.375	85.681	374.764	1.633.894	5.793	184.072	116.511	124.450	48.987	242.264	4.207.485
49999	TOTALE	1.107.290	28.707	3.587.160	147.622	567.438	2.481.054	10.313	279.156	247.270	177.893	76.317	445.969	9.156.189

MODELLO DI RILEVAZIONE DEI COSTI DEI LIVELLI DI ASSISTENZA DELLE AZIENDE UNITA' SANITARIE LOCALI E DELLE AZIENDE OSPEDALIERE

STRUTTURA RILEVATA		
REGIONE	ASL /AO	999

OGGETTO DELLA RILEVAZIONE	
CONSUNTIVO ANNO	2013

Codice Livello LA	Macrovoce economiche	Consumi di esercizio		Costi per acquisti di servizi			Personale del ruolo sanitario	Personale del ruolo professionale	Personale del ruolo tecnico	Personale del ruolo amministrativo	Ammortamenti	Oneri straordinari	Altri costi	Totale
		Beni sanitari	Beni non sanitari	prestazioni sanitarie	servizi sanitari per erogazione di prestazioni	servizi non sanitari								
Assistenza sanitaria collettiva in ambiente di vita e di lavoro														
10100	Igiene e sanità pubblica	5.769	176	454	3.050	8.112	53.284	211	2.596	7.718	1.993	382	4.705	88.450
10200	Igiene degli alimenti e della nutrizione	113	57	-	334	1.508	12.088	22	331	3.211	168	75	1.138	19.045
10300	Prevenzione e sicurezza degli ambienti di lavoro	1.325	130	145	631	2.383	15.532	1.422	448	4.081	346	131	2.247	28.821
10400	Sanità pubblica veterinaria	724	359	10.976	5.362	9.641	52.576	169	1.973	8.782	1.591	291	4.195	96.639
10500	Attività di prevenzione rivolte alle persone	34.614	462	643	1.774	3.461	27.952	75	1.773	3.584	987	182	14.356	89.863
10600	Servizio medico legale	124	195	572	3.472	3.447	31.755	105	879	8.424	629	178	2.690	52.470
19999	Totale	42.669	1.379	12.790	14.623	28.552	193.187	2.004	8.000	35.800	5.714	1.239	29.331	375.288
Assistenza distrettuale														
20100	Guardia medica	796	122	86.706	160	2.525	1.754	4	300	1.191	222	56	1.724	95.560
20200	Medicina generale	4.265	2.711	468.452	2.516	4.796	22.675	57	2.371	13.453	752	462	17.386	539.896
20201	-- Medicina generica	3.487	2.660	377.403	2.034	3.786	19.276	53	2.058	10.358	607	375	15.644	437.741
20202	-- Pediatria di libera scelta	778	51	91.049	482	1.010	3.399	4	313	3.095	145	87	1.742	102.155
20300	Emergenza sanitaria territoriale	1.675	263	185.513	1.942	6.153	23.290	35	1.225	2.034	756	246	4.759	227.891
20400	Assistenza farmaceutica	413.664	274	922.918	1.312	5.017	20.615	91	3.147	9.391	1.135	638	8.009	1.386.211
20401	-- Ass. farmaceutica erogata tramite le farmacie conv.	315	53	874.958	319	1.692	9.146	5	764	3.272	353	269	4.048	895.194
20402	-- Altre forme di erogazione dell'assistenza farmaceutica	413.349	221	47.960	993	3.325	11.469	86	2.383	6.119	782	369	3.961	491.017
20500	Assistenza Integrativa	6.071	113	100.804	227	799	3.671	3	232	4.089	386	64	1.376	117.835
20600	Assistenza specialistica	68.008	3.264	539.728	16.676	71.557	313.836	991	26.340	35.384	25.404	3.772	45.797	1.150.757
20601	--Attività clinica	34.774	1.731	310.829	10.765	40.870	194.376	653	16.113	20.272	12.563	1.915	26.493	671.354
20602	--Attività di laboratorio	19.559	683	114.158	1.980	14.055	61.841	125	4.639	6.871	4.562	561	8.358	237.392
20603	--Attività di diagnostica strumentale e per immagini	13.675	850	114.741	3.931	16.632	57.619	213	5.588	8.241	8.279	1.296	10.946	242.011
20700	Assistenza Protetica	2.414	134	100.225	4.787	742	4.334	3	317	3.916	1.857	105	1.290	120.124
20800	Assistenza territoriale ambulatoriale e domiciliare	11.862	1.471	113.313	12.007	36.695	166.504	614	25.962	23.152	8.715	1.531	45.287	447.113
20801	-- Assistenza programmata a domicilio (ADI)	1.265	155	53.770	277	1.342	7.051	4	585	4.482	268	106	5.016	74.321
20802	-- Assistenza alle donne, famiglia, coppie (consultori)	1.778	523	2.006	2.481	9.685	49.623	321	7.507	4.276	2.413	364	10.205	91.182
20803	-- Assistenza psichiatrica	4.057	518	726	4.394	17.105	75.198	197	12.313	8.011	4.053	644	15.494	142.710
20804	-- Assistenza riabilitativa ai disabili	26	75	52.564	2.220	1.371	5.479	7	447	2.094	284	109	2.831	67.507
20805	-- Assistenza ai tossicodipendenti	4.469	117	610	1.445	5.832	22.447	62	4.400	2.701	1.311	223	4.971	48.588
20806	-- Assistenza agli anziani	240	75	2.251	270	1.139	5.832	22	677	1.519	345	78	3.113	15.561
20807	-- Assistenza ai malati terminali	27	8	1.386	826	183	666	1	33	69	41	4	618	3.862
20808	-- Assistenza a persone affette da HIV	-	-	-	94	38	208	-	-	-	-	3	3.039	3.382
20900	Assistenza territoriale semiresidenziale	2.768	326	34.329	2.649	6.228	28.605	68	5.072	3.249	1.874	153	6.482	91.803
20901	-- Assistenza psichiatrica	1.504	258	3.731	1.157	4.735	23.995	64	4.216	2.458	1.702	114	3.528	47.462
20902	-- Assistenza riabilitativa ai disabili	692	36	29.865	528	276	749	2	168	375	80	21	799	33.591
20903	-- Assistenza ai tossicodipendenti	214	6	595	381	942	2.068	1	549	211	37	5	604	5.613
20904	-- Assistenza agli anziani	66	20	138	411	263	1.144	1	88	200	55	13	683	3.082
20905	-- Assistenza a persone affette da HIV	-	-	-	86	6	-	-	-	-	-	-	434	526
20906	-- Assistenza ai malati terminali	292	6	-	86	6	649	-	51	5	-	-	434	1.529
21000	Assistenza territoriale residenziale	4.230	698	208.804	6.140	17.937	44.548	144	11.364	4.763	2.450	474	12.879	314.431
21001	-- Assistenza psichiatrica	1.109	241	69.468	4.430	9.258	27.685	80	5.096	2.225	1.480	270	8.045	129.387
21002	-- Assistenza riabilitativa ai disabili	389	48	89.210	404	685	1.998	9	1.382	1.078	87	28	1.249	96.567
21003	-- Assistenza ai tossicodipendenti	28	-	4.708	110	140	399	1	60	45	31	3	571	6.096
21004	-- Assistenza agli anziani	870	165	45.076	515	5.596	7.203	30	3.023	1.129	556	128	1.516	65.807
21005	-- Assistenza a persone affette da HIV	-	-	50	86	6	-	-	-	-	-	-	435	577
21006	-- Assistenza ai malati terminali	1.834	244	292	595	2.252	7.263	24	1.803	286	296	45	1.063	15.997
21100	Assistenza Idrotermale	-	-	4.614	108	9	-	-	-	-	-	-	437	5.168

MODELLO DI RILEVAZIONE DEI COSTI DEI LIVELLI DI ASSISTENZA DELLE AZIENDE UNITA' SANITARIE LOCALI E DELLE AZIENDE OSPEDALIERE

STRUTTURA RILEVATA		
REGIONE	ASL /AO	999

OGGETTO DELLA RILEVAZIONE	
CONSUNTIVO ANNO	2013

Codice Livello LA	Macrovoce economiche	Consumi di esercizio		Costi per acquisti di servizi			Personale del ruolo sanitario	Personale del ruolo professionale	Personale del ruolo tecnico	Personale del ruolo amministrativo	Ammortamenti	Oneri straordinari	Altri costi	Totale
		Beni sanitari	Beni non sanitari	prestazioni sanitarie	servizi sanitari per erogazione di prestazioni	servizi non sanitari								
29999	Totale	515.753	9.376	2.765.406	48.524	152.458	629.832	2.010	76.330	100.622	43.551	7.501	145.426	4.496.789
	Assistenza ospedaliera													
30100	Attività di P.S. non seguita da ricovero	25.585	1.686	416	3.377	38.436	177.277	227	26.439	12.534	6.383	1.710	15.122	309.192
30102	Attività di P.S. seguita da ricovero	-	-	-	-	-	-	-	-	-	-	-	-	-
30200	Ass. ospedaliera per acuti	398.440	16.059	864.606	63.979	347.832	1.421.136	5.638	153.395	112.489	111.308	21.570	166.191	3.682.643
30201	-- in Day Hospital e Day Surgery	46.713	1.644	93.419	7.830	42.769	173.205	560	17.913	13.049	15.291	2.981	21.283	436.657
30202	-- in degenza ordinaria	351.727	14.415	771.187	56.149	305.063	1.247.931	5.078	135.482	99.440	96.017	18.589	144.908	3.245.986
30300	Interventi ospedalieri a domicilio	-	-	564	264	17	-	-	-	-	-	-	1.332	2.177
30400	Ass. ospedaliera per lungodegenti	1.161	167	3.806	571	2.757	12.336	40	1.979	849	618	187	3.716	28.187
30500	Ass. ospedaliera per riabilitazione	2.832	413	34.508	14.833	10.264	38.238	60	2.979	2.848	4.822	490	5.483	117.770
30600	Emocomponenti e servizi trasfusionali	26.524	942	38	2.249	7.710	30.556	21	2.116	1.002	2.093	409	3.965	77.625
30700	Trapianto organi e tessuti	1.616	79	-	287	1.618	2.125	-	280	6	397	223	1.851	8.482
39999	Totale	456.158	19.346	903.938	85.560	408.634	1.681.668	5.986	187.188	129.728	125.621	24.589	197.660	4.226.076
49999	TOTALE	1.014.580	30.101	3.682.134	148.707	589.644	2.504.687	10.000	271.518	266.150	174.886	33.329	372.417	9.098.153