



REPUBBLICA ITALIANA
REGIONE SICILIANA
ASSESSORATO DELLA SALUTE
L'ASSESSORE

Soglie prescrittive per il triennio 2019-2021

- Visto** lo Statuto della Regione Siciliana;
- Vista** la legge 23 dicembre 1978, n.833 istitutiva del S.S.N.;
- Visto** il D.Lvo n.502/92 riguardante il riordino della disciplina della materia sanitaria a norma dell'art.1 della legge 23 ottobre 1992 n.421, e successive modificazioni;
- Visto** l'art.32 comma 9 della Legge 449/1997, il quale prevede che le regioni, le aziende unità sanitarie locali e le aziende ospedaliere sono tenute ad assicurare un'attività di vigilanza e controllo sull'uso corretto ed efficace delle risorse attraverso un'analisi sistematica dei dati concernenti le attività ospedaliere e le attività relative agli altri livelli di assistenza e i relativi costi;
- Visto** il Decreto Legislativo 19 giugno 1999, n. 229 e successive modificazioni;
- Vista** la legge 23 dicembre 2000, n.388;
- Vista** la Legge 16 novembre 2001, n. 405;
- Visto** l'art. 7 della citata legge n. 405/01, recante "Prezzo di rimborso dei farmaci di uguale composizione" e successive modificazioni;
- Visto** il D.P.C.M. 12 gennaio 2017 sui Livelli Essenziali di Assistenza e successive modificazioni;
- Visto** il Decreto Legge 30 settembre 2003 n. 269 come convertito con la Legge 24 novembre 2003 n. 326 ed in particolare l'art. 48 " Tetto di spesa per l'assistenza farmaceutica" che stabilisce che il riconoscimento alle regioni del finanziamento integrativo al fondo sanitario "resta condizionato anche al rispetto da parte delle regioni medesime dell'obiettivo per la quota a loro carico sulla spesa farmaceutica previsto dall'art. 48 del sopra citato D.L.n. 269/2003;
- Vista** la legge 30 dicembre 2004, n 311, ed in particolare l'articolo 1, commi 181 e 183;
- Vista** la legge del 27/12/2006, n.296 ed in particolare l'articolo 1, comma 796, lettera l);
- Vista** la legge regionale 2 maggio 2007, n. 12, recante "Misure di risanamento del sistema sanitario regionale. Interventi in materia di assistenza farmaceutica convenzionata" ed in particolare l'art. 9;
- Vista** la Legge Regionale 14 Aprile 2009, n. 5 di riordino del Servizio Sanitario Regionale;
- Vista** la legge n. 232/2016, che ha definito all'articolo 1, comma 399, il nuovo tetto della spesa farmaceutica convenzionata a partire dall'anno 2017, pari al 7,96% del FSN;
- Visto** il D.A. 552/16, con il quale sono stati individuati parametri di riferimento, in termini di spesa massima, per il triennio 2016-2018 nell'ambito delle categorie che nel 2015 presentavano maggiori criticità, in termini di scostamento del numero delle prescrizioni e relativa spesa rispetto alla media nazionale;
- Considerato** che, nonostante una contrazione della spesa farmaceutica convenzionata registrata nel triennio 2016-2018, permangono delle criticità in alcune classi di farmaci, in termini di scostamento del numero delle prescrizioni e relativa spesa rispetto alla media nazionale;
- Considerato** che, da un'analisi effettuata attraverso i dati Hyqvia, i farmaci per i quali attualmente si rilevano maggiori criticità, in termini di scostamento del numero delle prescrizioni e relativa spesa rispetto alla media nazionale, sono quelli appartenenti alle categorie A02 -

Farmaci per disturbi correlati all'acidità, A10 – Farmaci usati nel diabete, C09 – Sostanze ad azione sul sistema renina-angiotensina, C10 – Sostanze modificatrici dei lipidi, G04 – Urologici, J01 - Antibatterici per uso sistemico, J02 – Antimicotici per uso sistemico, M01 – Farmaci antinfiammatori ed antireumatici, M05 – Farmaci per il trattamento delle malattie delle ossa;

Ritenuto di dover individuare specifici obiettivi per il triennio 2019-2021, sia in ambito regionale che a livello di ciascuna ASP, per ciascuna delle categorie sopra elencate, in termini di spesa lorda, attraverso la valorizzazione del numero di DDD pro capite registrate nel 2018 nel resto del territorio nazionale e la spesa lorda per DDD, registrata a livello regionale, affinché, nel corso del triennio 2019-2021 si arrivi progressivamente all'allineamento dei consumi in termini di DDD registrati nel resto del territorio nazionale (con la realizzazione nel 2019 e nel 2020 rispettivamente del 30% e 60% delle economie – in termini di differenziale tra spesa da realizzare e spesa registrata nell'anno 2018 – di quelle da realizzare nel 2021);

Ritenuto per la categoria A10 - *Farmaci usati nel diabete*, di dover tener conto della maggiore prevalenza della patologia a livello regionale, riducendo l'obiettivo delle economie da realizzare del 20% rispetto al valore standard (dato allineato al valore registrato nel resto d'Italia nel 2018) individuato per le altre categorie;

Visto il D. lgs. n. 33/2013 di riordino della disciplina riguardante gli obblighi di pubblicità, trasparenza e diffusione di informazioni da parte delle pubbliche amministrazioni;

Vista la L.R. 21/2014 e, in particolare, l'art. 68 recante "Norme in materia di trasparenza e di pubblicità dell'attività amministrativa;

DECRETA

Art. 1) Per le motivazioni di cui in premessa, le AA.SS.PP. devono tendere ai parametri di riferimento indicati nelle tabelle di cui all'allegato A al presente decreto, che ne costituisce parte integrante, in termini di spesa massima da sostenere per ciascuna delle seguenti categorie:

A02 – Farmaci per disturbi correlati all'acidità,

A10 – Farmaci usati nel diabete,

C09 – Sostanze ad azione sul sistema renina-angiotensina,

C10 – Sostanze modificatrici dei lipidi,

G04 – Urologici,

J01- Antibatterici per uso sistemico,

J02 – Antimicotici per uso sistemico,

M01 – Farmaci antinfiammatori ed antireumatici,

M05 – Farmaci per il trattamento delle malattie delle ossa.

Art. 2) *Adempimenti a carico delle Aziende Sanitarie Provinciali*
I Direttori Generali delle AA.SS.PP. devono provvedere a:

2.1) individuare, attraverso il supporto del Coordinatore dell'Area Territoriale, del Direttore delle Cure Primarie, del Responsabile del Servizio Farmaceutico e dei Referenti Farmacisti e della Medicina di base per l'appropriatezza prescrittiva, e sentiti i Comitati Aziendali di Medicina generale, i Comitati Aziendali di Pediatria e i Comitati Consultivi zonali per la Specialistica Ambulatoriale, specifici obiettivi per i singoli medici prescrittori, ed eventuali sistemi da attivare in caso di superamento degli stessi, affinché a livello provinciale vengano raggiunti i valori previsti di cui all'Allegato A;

2.2) trasmettere a questo Assessorato specifica relazione contenente le risultanze dei lavori prodotti per l'individuazione di quanto previsto al punto 2.1);

2.3) rafforzare il controllo delle prescrizioni di tali medicinali secondo le indicazioni riportate nelle relative schede tecniche ed eventuali limitazioni previste dalla note AIFA e/o da provvedimenti nazionali e regionali;

2.4) effettuare mensilmente la verifica del rispetto dei parametri di cui all'allegato A del presente decreto;

2.5) trasmettere mensilmente a ciascun medico prescrittore apposito *report* sulle categorie sopra citate riportando le percentuali di scostamento dei consumi generati dalle proprie prescrizioni rispetto ai parametri individuati, di cui al punto 2.1 del presente decreto ed attivare i sistemi previsti in caso di superamento degli obiettivi assegnati.


Art. 3) Le disposizioni del presente decreto saranno oggetto di specifico monitoraggio periodico le cui risultanze saranno funzionali alla valutazione dell'attività dei Direttori Generali. Le disposizioni medesime potranno essere modificate sulla base di eventuali osservazioni rese dai Ministeri affiancanti, cui il presente provvedimento verrà trasmesso attraverso il sistema documentale SIVEAS.

Art. 4) Le categorie terapeutiche di cui all'articolo 1 potranno essere integrate sulla base dei risultati relativi ai consumi registrati nel periodo 2019-2021.

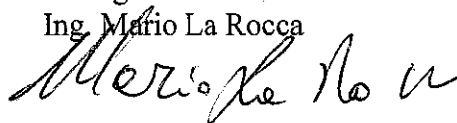
Il presente Decreto verrà pubblicato sulla Gazzetta Ufficiale della Regione Siciliana e sarà trasmesso al Responsabile del procedimento di pubblicazione dei contenuti sul sito istituzionale dell'Assessorato della Salute ai fini dell'assolvimento dell'obbligo di pubblicazione; le disposizioni ivi contenute entrano in vigore il giorno successivo a quello di pubblicazione.

Palermo li, 29 LUG, 2019


Il Responsabile del Servizio 7
Dr. Antonio Lo Presti



Il Dirigente Generale
Ing. Mafio La Rocca



L'Assessore Regionale per la Salute
Avv. Ruggero Razza



Allegato A

Si riportano di seguito gli importi relativi alla spesa farmaceutica convenzionata lorda da sostenere per ciascuna categoria terapeutica, a livello regionale e per singola ASP, per il triennio 2019-2021.

Classe A02 – Farmaci per disturbi correlati all'acidità

	Spesa anno 2018	Spesa lorda anno 2019	Spesa lorda anno 2020	Spesa lorda anno 2021
ASP Agrigento	7.253.759,62	6.886.542,02	6.519.324,43	6.029.700,97
ASP Caltanissetta	3.688.815,71	3.688.815,71	3.688.815,71	3.688.815,71
ASP Catania	15.245.852,90	15.245.852,90	15.245.852,90	15.245.852,90
ASP Enna	2.089.744,76	2.089.744,76	2.089.744,76	2.089.744,76
ASP Messina	9.593.581,60	9.347.712,50	9.101.843,40	8.774.017,94
ASP Palermo	18.818.104,54	18.480.510,09	18.142.915,64	17.692.789,71
ASP Ragusa	4.418.976,47	4.418.976,47	4.418.976,47	4.418.976,47
ASP Siracusa	5.897.193,05	5.807.764,78	5.718.336,51	5.599.098,83
ASP Trapani	7.215.843,21	6.862.879,13	6.509.915,05	6.039.296,29
Totale Regione	74.221.871,84	72.828.798,36	71.435.724,88	69.578.293,57

Classe A10 – Farmaci usati nel diabete

	Spesa anno 2018	Spesa lorda anno 2019	Spesa lorda anno 2020	Spesa lorda anno 2021
ASP Agrigento	4.562.633,17	4.259.272,92	3.955.912,68	3.551.432,35
ASP Caltanissetta	2.398.179,48	2.311.190,29	2.224.201,10	2.108.215,51
ASP Catania	10.553.288,30	10.055.811,93	9.558.335,57	8.895.033,74
ASP Enna	2.117.857,59	1.920.142,34	1.722.427,08	1.458.806,74
ASP Messina	6.452.215,41	6.055.671,49	5.659.127,57	5.130.402,34
ASP Palermo	12.358.057,29	11.715.104,60	11.072.151,91	10.214.881,65
ASP Ragusa	2.604.098,70	2.568.443,38	2.532.788,06	2.485.247,63
ASP Siracusa	4.381.775,97	4.065.285,39	3.748.794,81	3.326.807,37
ASP Trapani	4.703.350,61	4.367.478,00	4.031.605,38	3.583.775,23
Totale Regione	50.131.456,52	47.318.400,33	44.505.344,14	40.754.602,56

Classe C09 – Sostanze ad azione sul sistema renina-angiotensina

	Spesa anno 2018	Spesa lorda anno 2019	Spesa lorda anno 2020	Spesa lorda anno 2021
ASP Agrigento	8.875.267,62	8.783.496,69	8.691.725,75	8.569.364,50
ASP Caltanissetta	5.449.126,04	5.400.942,71	5.352.759,38	5.288.514,94
ASP Catania	23.334.845,91	22.943.698,93	22.552.551,96	22.031.022,66
ASP Enna	3.835.216,22	3.693.172,57	3.551.128,91	3.361.737,37
ASP Messina	14.958.217,13	14.211.621,97	13.465.026,82	12.469.566,61
ASP Palermo	25.455.416,35	25.362.248,31	25.269.080,28	25.144.856,24
ASP Ragusa	6.163.204,47	6.163.204,47	6.163.204,47	6.163.204,47
ASP Siracusa	8.585.311,24	8.396.936,68	8.208.562,13	7.957.396,06
ASP Trapani	9.296.466,11	9.082.426,66	8.868.387,22	8.583.001,29
Totale Regione	105.953.071,10	104.037.749,01	102.122.426,92	99.568.664,13

[Firma]

Classe C10 – Sostanze modificatrici dei lipidi

	Spesa anno 2018	Spesa lorda anno 2019	Spesa lorda anno 2020	Spesa lorda anno 2021
ASP Agrigento	6.272.852,21	6.147.941,92	6.023.031,64	5.856.484,58
ASP Caltanissetta	3.035.385,75	3.035.385,75	3.035.385,75	3.035.385,75
ASP Catania	15.151.702,92	15.123.131,82	15.094.560,72	15.056.465,93
ASP Enna	2.317.073,97	2.311.196,46	2.305.318,95	2.297.482,28
ASP Messina	10.682.464,46	10.034.314,63	9.386.164,80	8.521.965,03
ASP Palermo	16.890.525,93	16.890.525,93	16.890.525,93	16.890.525,93
ASP Ragusa	3.958.953,32	3.958.953,32	3.958.953,32	3.958.953,32
ASP Siracusa	6.658.385,68	6.292.345,71	5.926.305,73	5.438.252,43
ASP Trapani	6.211.796,09	6.107.998,54	6.004.200,99	5.865.804,26
Totale Regione	71.179.140,33	69.901.794,08	68.624.447,84	66.921.319,51

Classe G04 – Urologici

	Spesa anno 2018	Spesa lorda anno 2019	Spesa lorda anno 2020	Spesa lorda anno 2021
ASP Agrigento	2.006.449,46	2.001.550,72	1.996.651,98	1.990.120,32
ASP Caltanissetta	1.224.199,58	1.224.199,58	1.224.199,58	1.224.199,58
ASP Catania	5.295.334,32	5.241.657,15	5.187.979,99	5.116.410,44
ASP Enna	802.698,66	796.104,63	789.510,60	780.718,55
ASP Messina	3.096.718,81	3.036.470,20	2.976.221,59	2.895.890,11
ASP Palermo	5.790.676,93	5.790.676,93	5.790.676,93	5.790.676,93
ASP Ragusa	1.424.037,58	1.424.037,58	1.424.037,58	1.424.037,58
ASP Siracusa	1.821.796,15	1.821.796,15	1.821.796,15	1.821.796,15
ASP Trapani	2.628.465,98	2.437.912,37	2.247.358,77	1.993.287,29
Totale Regione	24.090.377,48	23.774.405,32	23.458.433,17	23.037.136,95

Classe J01- Antibatterici per uso sistemico

	Spesa anno 2018	Spesa lorda anno 2019	Spesa lorda anno 2020	Spesa lorda anno 2021
ASP Agrigento	5.490.454,11	5.191.156,37	4.891.858,62	4.492.794,96
ASP Caltanissetta	3.273.277,26	3.123.101,85	2.972.926,45	2.772.692,57
ASP Catania	12.192.662,07	12.000.028,25	11.807.394,44	11.550.549,36
ASP Enna	1.775.412,08	1.771.541,67	1.767.671,26	1.762.510,71
ASP Messina	7.518.890,19	7.224.507,64	6.930.125,09	6.537.615,02
ASP Palermo	15.071.442,25	14.504.935,88	13.938.429,50	13.183.087,67
ASP Ragusa	3.930.182,37	3.754.472,15	3.578.761,94	3.344.481,65
ASP Siracusa	5.475.615,08	5.084.515,16	4.693.415,24	4.171.948,68
ASP Trapani	5.629.860,73	5.290.885,87	4.951.911,01	4.499.944,54
Totale Regione	60.357.796,13	57.945.144,84	55.532.493,55	52.315.625,17

Classe J02- Antimicotici per uso sistemico

	Spesa anno 2018	Spesa lorda anno 2019	Spesa lorda anno 2020	Spesa lorda anno 2021
ASP Agrigento	683.527,70	610.304,45	537.081,20	439.450,20
ASP Caltanissetta	429.917,47	382.303,19	334.688,90	271.203,18
ASP Catania	1.963.472,97	1.713.366,50	1.463.260,03	1.129.784,74
ASP Enna	210.091,18	198.782,35	187.473,51	172.395,06
ASP Messina	1.135.697,50	986.825,82	837.954,14	639.458,56
ASP Palermo	1.557.439,66	1.477.047,84	1.396.656,01	1.289.466,92
ASP Ragusa	684.271,49	577.129,38	469.987,28	327.131,14
ASP Siracusa	740.298,44	640.629,16	540.959,88	408.067,51
ASP Trapani	743.156,43	652.254,35	561.352,28	440.149,51
Totale Regione	8.147.872,85	7.238.643,04	6.329.413,23	5.117.106,82

Handwritten signature

Classe M01 – Farmaci antinfiammatori ed antireumatici

	Spesa anno 2018	Spesa lorda anno 2019	Spesa lorda anno 2020	Spesa lorda anno 2021
ASP Agrigento	1.430.525,05	1.316.486,86	1.202.448,67	1.050.397,75
ASP Caltanissetta	1.046.688,73	927.155,49	807.622,25	648.244,60
ASP Catania	3.390.233,54	3.183.305,36	2.976.377,17	2.700.472,92
ASP Enna	472.160,15	454.132,52	436.104,90	412.068,06
ASP Messina	2.198.232,04	1.997.303,01	1.796.373,99	1.528.468,62
ASP Palermo	3.462.403,25	3.348.328,46	3.234.253,66	3.082.153,94
ASP Ragusa	1.057.950,94	975.143,65	892.336,35	781.926,63
ASP Siracusa	1.567.943,05	1.390.175,68	1.212.408,32	975.385,16
ASP Trapani	1.394.993,92	1.292.116,53	1.189.239,15	1.052.069,30
Totale Regione	16.021.130,68	14.884.147,57	13.747.164,46	12.231.186,97

Classe M05 – Farmaci per il trattamento delle malattie delle ossa

	Spesa anno 2018	Spesa lorda anno 2019	Spesa lorda anno 2020	Spesa lorda anno 2021
ASP Agrigento	1.035.460,87	959.917,69	884.374,52	783.650,28
ASP Caltanissetta	571.284,66	544.986,32	518.687,98	483.623,52
ASP Catania	1.390.946,08	1.390.946,08	1.390.946,08	1.390.946,08
ASP Enna	330.957,10	323.897,10	316.837,11	307.423,78
ASP Messina	1.774.396,91	1.584.172,50	1.393.948,08	1.140.315,53
ASP Palermo	2.762.720,39	2.623.737,47	2.484.754,55	2.299.443,99
ASP Ragusa	681.724,80	652.214,50	622.704,20	583.357,13
ASP Siracusa	714.250,47	714.250,47	714.250,47	714.250,47
ASP Trapani	1.076.658,37	989.130,06	901.601,75	784.897,34
Totale Regione	10.338.399,65	9.783.252,19	9.228.104,73	8.487.908,12