

REPUBBLICA ITALIANA



REGIONE SICILIANA

Assessorato delle Autonomie Locali e della Funzione Pubblica

Dipartimento delle Autonomie Locali

Servizio 4

“Trasferimenti regionali agli Enti locali per il finanziamento delle funzioni”

IL DIRIGENTE GENERALE

VISTO lo Statuto della Regione Siciliana;

VISTA la legge regionale 16 dicembre 2008, n. 19, recante norme per la riorganizzazione dei Dipartimenti regionali - Ordinamento del Governo e dell'Amministrazione della Regione;

VISTO il Decreto del Presidente della Regione Siciliana 18 gennaio 2013, n. 6 concernente “Regolamento di attuazione del Titolo II della legge regionale 16 dicembre 2008, n. 19. Rimodulazione degli assetti organizzativi dei Dipartimenti regionali di cui al D.P. Reg. 5 dicembre 2009, n. 12 e successive modifiche e integrazioni” come modificato dal successivo Decreto del Presidente della Regione Siciliana 14 giugno 2016, n. 12;

VISTO l'art. 7 della legge regionale n. 10/2000 che prescrive in capo al Dirigente Generale l'attuazione dei piani, programmi e direttive generali definite dal Presidente della Regione e dagli Assessori regionali;

VISTA la legge regionale 17 marzo 2016, n. 3 “Disposizioni programmatiche e correttive per l'anno 2016. Legge di Stabilità regionale” ed in particolare il suo articolo 7;

VISTO il comma 1 dell'art. 6 della legge regionale 28 gennaio 2014, n. 5 e s.m.i., con il quale a decorrere dall'anno 2014 viene istituita in favore dei Comuni una compartecipazione al gettito regionale dell'imposta sul reddito delle persone fisiche (IRPEF) e che prevede, tra l'altro, l'obbligo per i Comuni assegnatari delle risorse medesime di “*spendere almeno il 2 per cento delle somme loro trasferite con forme di democrazia partecipata, utilizzando strumenti che coinvolgano la cittadinanza per la scelta di azioni di interesse comune, pena la restituzione nell'esercizio finanziario successivo delle somme non utilizzate secondo tali modalità*”;

VISTO il comma 1 dell'art. 6 della legge regionale 7 maggio 2015, n. 9, con il quale viene stabilita in 357.700.000,00 euro l'assegnazione per l'anno 2015 in favore dei comuni ai sensi dell'articolo 6, comma 1, della legge regionale 28 gennaio 2014, n. 5 e s.m.i., di cui 340.400.000,00 da ripartire tra i Comuni per l'Isola per le finalità dei richiamati commi 1 e 2 dell'art. 6 della legge regionale 28 gennaio 2014, n. 5 e s.m.i.;

VISTA la lettera d) del comma 1 dell'articolo 6 della legge regionale 29 settembre 2016, n. 20 che - nel modificare l'art. 7 della legge regionale 17 marzo 2016, n.3 - estende ai Comuni delle Isole minori la norma che impone di garantire un'assegnazione di parte corrente non inferiore a quella dell'anno 2015;

VISTO il comma 5 dell'art. 8 della legge regionale 5 dicembre 2016, n. 24 che destina le risorse da recuperare in relazione all'assegnazione per l'anno 2015, prioritariamente, ai maggiori oneri derivanti dall'attuazione delle disposizioni di cui alla lettera d) del comma 1 dell'articolo 6 della legge regionale 29 settembre 2016, n. 20, in favore dei Comuni delle Isole minori;

VISTO il comma 34 dell'art. 10 della legge regionale 5 dicembre 2016, n. 24 che destina alla integrazione dell'assegnazione di parte corrente per l'anno 2016 al comune di Lipari, per la spesa del trasporto rifiuti via mare, le ulteriori risorse da recuperare dai Comuni inadempimenti in merito alle disposizioni sull'attivazione di forme di democrazia partecipata, in relazione all'assegnazione per l'anno 2015;

VISTO il D.D.G. n. 273 del 28 ottobre 2015 con il quale sono state assegnate le risorse destinate per l'anno 2015, ai sensi dei commi 1 e 2 dell'art. 6 della legge regionale 28 gennaio 2014, n. 5 e s.m.i., ai comuni dell'Isola per complessivi 340.400.000,00 euro, come dettagliatamente indicato nella colonna "H" del prospetto allegato al medesimo provvedimento;

VISTA la nota prot. n. 7711 del 19 maggio 2015, con la quale, tra l'altro, il Dipartimento regionale delle Autonomie locali – Servizio 4 – nel segnalare ai Comuni le disposizioni di cui al richiamato comma 1 dell'art. 6 della L.r. n. 5/2014 e s.m.i., ha evidenziato che le eventuali penali per il mancato adempimento dell'obbligo di spendere almeno il 2% delle somme trasferite in relazione all'assegnazione per l'anno 2015 sarebbero state applicate a valere sulle assegnazioni dell'anno successivo;

VISTA la nota prot. n. 5778 del 28 aprile 2016 con la quale, tra l'altro, il Dipartimento regionale delle Autonomie locali – Servizio 4 ha richiesto ai Comuni di attestare le spese sostenute con forme di democrazia partecipata in relazione alla assegnazione disposta per l'anno 2015 con il citato D.D.G. n. 273 del 28 ottobre 2015;

VISTA la nota prot. n. 9474 del 24 giugno 2016, con la quale è stato sollecitato l'invio dei dati richiesti da parte dei Comuni che non avevano fornito riscontro alla nota n. 5778 del 28 aprile 2016, evidenziando in particolare gli importi che, in caso di mancata comunicazione, sarebbero stato oggetto di restituzione;

VISTO il D.A. interassessoriale n. 180 del 10 agosto 2016, come rettificato dal D.A. n. 193 del 14 settembre 2016, relativo al riparto per l'anno 2016 delle assegnazioni regionali di cui ai commi 1 e 2 della legge regionale 28 gennaio 2014, n. 5 e s.m.i.;

VISTA la nota prot. n. 13628 del 16 settembre 2016 con la quale il competente Servizio 4 "Trasferimenti regionali agli Enti locali" - tenuto conto delle attestazioni pervenute successivamente alla emanazione del citato DDG n. 180/2016 in merito alla destinazione del 2 per cento dell'assegnazione anno 2015 ai sensi del comma 1 dell'art. 6 della legge regionale 28 gennaio 2014, n. 5 e s.m.i. - ha evidenziato che l'ammontare delle sanzioni da applicare ai sensi della medesima disposizione risultava pari a complessivi **1.992.755,25 euro**;

VISTO il D.D.G. n. 200 del 21 settembre 2016 con il quale, tra l'altro, in conformità al richiamato Decreto interassessoriale n. 180 del 10 agosto 2016, come modificato dal successivo n. 193 del 14 settembre 2016, sono state assegnate ai comuni dell'Isola le risorse destinate per l'anno 2016 per le finalità dei commi 1 e 2 dell'art. 6 della legge regionale 28 gennaio 2014, n. 5 e s.m.i. al netto delle richiamate penali per mancata o parziale attivazione, in relazione all'assegnazione 2015 di forme di democrazia partecipata, pari a complessivi **1.992,755,25 euro**;

CONSIDERATO che l'art. 2 del citato D.A. interassessoriale n. 180 del 10 agosto 2016 ha previsto la possibilità per i comuni non adempienti al richiamato obbligo di trasmettere o integrare, entro il 31 ottobre 2016, le attestazioni relative alla destinazione con forme di democrazia partecipata, di almeno il 2% dell'assegnazione dell'anno 2015;

VISTE le note prot. n. 18098 del 1 dicembre 2016 e prot. n. 19589 del 28 dicembre 2016 del Servizio 4 "Trasferimenti regionali agli Enti locali", con le quali è stato reso il rapporto finale sull'attività svolta in merito all'istruttoria delle attestazioni pervenute successivamente alla emanazione del citato D.A.n.180/2016 e dalle quali si evince che - tenuto conto delle

comunicazioni pervenute da parte dei Comuni che hanno attestato di aver provveduto alla destinazione del 2% dell'assegnazione per l'anno 2015 - le somme da recuperare da parte dei Comuni inadempienti risulta pari ad **1.118.045,55 euro**, salva la facoltà da parte della Amministrazione regionale di procedere alla applicazione delle penali qualora, a seguito di verifiche anche di tipo ispettivo, dovesse risultare che le somme di cui alle attestazioni prodotte dalle Amministrazioni comunali non siano effettivamente spese in conformità alla richiamata disposizione del comma 1 dell'art. 6 della L.r. n. 4/2015 e s.m.i.;

CONSIDERATO che - in adempimento a quanto disposto dal richiamato comma 1 dell'art. 6 della legge regionale 28 gennaio 2014, n. 5, come modificato dal comma 2 dell'articolo 6 della legge regionale 7 maggio 2015, n. 9 - le somme che i Comuni sono tenuti a spendere con forme di democrazia partecipata, utilizzando strumenti che coinvolgono la cittadinanza per la scelta di azioni di interesse comune, **in relazione alle risorse assegnate per l'anno 2015 e pena la restituzione nell'esercizio finanziario successivo delle somme non utilizzate secondo tali modalità**, sono quelle indicate nella colonna "E" del prospetto allegato al presente decreto;

RITENUTO, pertanto, di dovere determinare in complessivi **1.118.045,55 euro**, la somma da recuperare per mancato o parziale adempimento della disposizione di cui al comma 1 dell'art. 6 della legge regionale 28 gennaio 2014, n. 5 e s.m.i. in relazione all'assegnazione per l'anno 2015, come dettagliatamente indicato nella colonna "G" dell'allegato prospetto analitico che costituisce parte integrante del presente decreto;

RITENUTO, altresì, di dovere specificare le somme che nell'ambito del predetto importo sono destinate ai Comuni delle Isole minori con popolazione superiore ai 5.000 mila abitanti ai sensi del commi 5 dell'art. 8 e del comma 34 dell'art. 10 della legge regionale 5 dicembre 2016, n. 24;

Per le motivazioni in premessa riportate

D E C R E T A

Art. 1

Per il mancato o parziale adempimento della disposizione di cui al comma 1 dell'art. 6 della legge regionale 28 gennaio 2014, n. 5 e s.m.i. in relazione all'assegnazione per l'anno 2015 i Comuni di cui all'allegato prospetto analitico, che costituisce parte integrante del presente decreto, sono tenuti a restituire alla Regione le somme indicate nella colonna "G" del medesimo prospetto, per complessivi **1.118.045,55 euro**.

Art. 2

Ai sensi del combinato disposto del comma 15 dell'art. 7 della legge regionale 17 marzo 2016, n. 3 e s.m.i. e della lettera d) del comma 1 dell'articolo 6 della legge regionale 29 settembre 2016, n. 20 la somma destinata ai Comuni delle Isole minori quale integrazione dell'assegnazione di parte corrente per l'anno 2016 è pari a complessivi **226.774,61 euro**, come meglio specificato nella seguente tabella:

COD, ISTAT	Comuni	Assegnazione 2015	Assegnazione 2016	Differenza
A	B	C	D	E = C - D
84020	Lampedusa e Linosa	€ 1.462.512,40	€ 1.403.854,71	€ 58.657,69
83041	Lipari	€ 3.155.138,10	€ 3.075.233,27	€ 79.904,83
81014	Pantelleria	€ 2.199.392,26	€ 2.111.180,17	€ 88.212,09
Totali		€ 6.817.042,76	€ 6.590.268,15	€ 226.774,61

Art. 3

Ai sensi del comma 34 dell'art. 10 della legge regionale 5 dicembre 2016, n. 24, è destinata alla integrazione dell'assegnazione di parte corrente a favore del comune di Lipari per la spesa del trasporto rifiuti via mare la somma di **891.270,94 euro**, pari alla differenza delle risorse da recuperare in relazione all'assegnazione per l'anno 2015 per l'inadempimento dell'obbligo relativo all'attivazione di forme di democrazia partecipata di cui al comma 1 dell'art. 6 della legge regionale 28 gennaio 2016, n. 5 e s.m.i. (1.118.045,55 euro) e l'importo di cui al precedente articolo 2 (226.774,61 euro).

Art.4

L'Amministrazione si riserva di procedere alla applicazione delle penali qualora, a seguito di verifiche anche di tipo ispettivo, dovesse risultare che le somme di cui alle attestazioni prodotte dalle Amministrazioni comunali non siano effettivamente spese in conformità alla richiamata disposizione del comma 1 dell'art. 6 della L.r. n. 4/2015 e s.m.i..

Art. 5

Il presente provvedimento è trasmesso al responsabile del procedimento di pubblicazione dei contenuti sul sito *internet* istituzionale del Dipartimento regionale delle Autonomie locali, ai fini dell'assolvimento dell'obbligo di pubblicazione previsto dall'art. 68, comma 5, della legge regionale 12 agosto 2014, n. 21 e s.m.i., nonché pubblicato sulla Gazzetta Ufficiale della Regione.

Art. 6

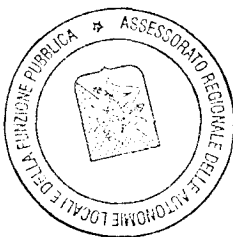
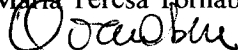
Avverso al presente provvedimento è esperibile ricorso al T.A.R. entro 60 giorni o ricorso straordinario al Presidente della Regione entro 120 giorni dalla pubblicazione sulla Gazzetta Ufficiale della Regione.

Palermo, 22-12-2016


L'Istruttore Direttivo
Mario Bellanca



Il Dirigente del Servizio
Maria Teresa Tornabene



Il Dirigente Generale
Giuseppe Morale



REGIONE SICILIANA - ASSESSORATO AUTONOMIE LOCALI E FUNZIONE PUBBLICA
Dipartimento Autonomie Locali - Servizio 4

Allegato al DDG n. 356 del 29-12-2016

Risorse di parte corrente trasferite ai comuni per l'anno 2015 - Applicazione delle penali di comma 1 art. 6 della L.R. 5/2014 e s.m.i. per mancata o parziale attivazione di forme di democrazia partecipata

LR 5/2014, art. 6 - L.R. 9/2015 - L.R. 3/2016

Prov	COD ISTAT	Comune	Assegnazione regionale totale anno 2015	IMPORTO DA DESTINARE CON FORME DI DEMOCRAZIA PARTECIPATA	IMPORTO DESTINATO CON FORME DI DEMOCRAZIA PARTECIPATA (dichiarazioni comuni)	Sanzione ex co 1 art. 6 L.r. n. 5/2014 e s.m.i. (per mancata o parziale attivazione forme di democrazia partecipata)
A	B	C	D	E = 2% D	F	G = F - E (se E > F)
AG	84001	Agrigento	€ 2.929.368,33	€ 58.587,37	€ 58.000,00	€ 587,37
AG	84002	Alessandria della Rocca	€ 1.174.875,96	€ 23.497,52	€ 49.701,34	€ 0,00
AG	84003	Aragona	€ 733.274,46	€ 14.665,49	€ 0,00	€ 14.665,49
AG	84004	Bivona	€ 945.542,32	€ 18.910,85	€ 86.839,72	€ 0,00
AG	84005	Burgio	€ 557.664,89	€ 11.153,30	€ 29.670,00	€ 0,00
AG	84006	Calamonaci	€ 431.879,94	€ 8.637,60	€ 8.637,00	€ 0,60
AG	84007	Caltabellotta	€ 1.436.092,47	€ 28.721,85	€ 34.209,00	€ 0,00
AG	84008	Camastra	€ 739.834,20	€ 14.796,68	€ 3.000,00	€ 11.796,68
AG	84009	Cammarata	€ 800.938,09	€ 16.018,76	€ 16.000,00	€ 18,76
AG	84010	Campobello di Licata	€ 510.000,32	€ 10.200,01	€ 5.000,00	€ 5.200,01
AG	84011	Canicatti	€ 1.024.273,75	€ 20.485,48	€ 20.000,00	€ 485,48
AG	84012	Casteltermini	€ 705.075,45	€ 14.101,51	€ 14.101,91	€ 0,00
AG	84013	Castrofilippo	€ 542.262,85	€ 10.845,26	€ 0,00	€ 10.845,26
AG	84014	Cattolica Eraclea	€ 790.140,92	€ 15.802,82	€ 15.802,82	€ 0,00
AG	84015	Cianciana	€ 776.896,35	€ 15.537,93	€ 15.537,93	€ 0,00
AG	84016	Comitini	€ 285.260,63	€ 5.705,21	€ 0,00	€ 5.705,21
AG	84017	Favara	€ 1.418.611,93	€ 28.372,24	€ 29.220,53	€ 0,00
AG	84018	Grotte	€ 883.843,42	€ 17.676,87	€ 16.804,64	€ 872,23
AG	84019	Joppolo Giancaxio	€ 246.965,27	€ 4.939,31	€ 0,00	€ 4.939,31
AG	84020	Lampedusa e Linosa	€ 1.462.512,40	€ 29.250,25	€ 0,00	€ 29.250,25
AG	84021	Licata	€ 1.340.147,07	€ 26.802,94	€ 30.000,00	€ 0,00
AG	84022	Lucca Sicula	€ 492.562,02	€ 9.851,24	€ 0,00	€ 9.851,24
AG	84023	Menfi	€ 538.829,28	€ 10.776,59	€ 42.404,02	€ 0,00
AG	84024	Montallegro	€ 597.120,19	€ 11.942,40	€ 13.474,39	€ 0,00
AG	84025	Montevago	€ 565.594,74	€ 11.311,89	€ 19.211,82	€ 0,00
AG	84026	Naro	€ 674.624,34	€ 13.492,49	€ 13.000,00	€ 492,49
AG	84027	Palma di Montechiaro	€ 1.142.281,85	€ 22.845,64	€ 23.177,66	€ 0,00
AG	84028	Porto Empedocle	€ 798.684,66	€ 15.973,69	€ 0,00	€ 15.973,69
AG	84029	Racalmuto	€ 566.740,17	€ 11.334,80	€ 11.334,80	€ 0,00
AG	84030	Raffadali	€ 761.717,27	€ 15.234,35	€ 15.234,35	€ 0,00
AG	84031	Ravanusa	€ 651.146,36	€ 13.022,93	€ 16.945,58	€ 0,00
AG	84032	Realmonte	€ 783.996,28	€ 15.679,93	€ 14.387,30	€ 1.292,63
AG	84033	Ribera	€ 793.428,18	€ 15.868,56	€ 15.869,01	€ 0,00
AG	84034	Sambuca di Sicilia	€ 723.885,27	€ 14.477,71	€ 21.850,00	€ 0,00
AG	84035	San Biagio Platani	€ 595.503,47	€ 11.910,07	€ 0,00	€ 11.910,07
AG	84036	San Giovanni Gemini	€ 790.016,25	€ 15.800,33	€ 32.314,22	€ 0,00
AG	84037	Santa Elisabetta	€ 756.907,18	€ 15.138,14	€ 17.499,99	€ 0,00
AG	84038	Santa Margherita di Belì	€ 631.754,40	€ 12.635,09	€ 16.000,00	€ 0,00
AG	84039	Sant'Angelo Muxaro	€ 492.645,98	€ 9.852,92	€ 0,00	€ 9.852,92
AG	84040	Santo Stefano Quisquina	€ 654.330,24	€ 13.086,60	€ 26.173,96	€ 0,00
AG	84041	Sciacca	€ 1.553.020,77	€ 31.060,42	€ 31.100,00	€ 0,00
AG	84042	Siculiana	€ 1.190.156,65	€ 23.803,13	€ 26.544,63	€ 0,00
AG	84043	Villafraanca Sicula	€ 322.056,00	€ 6.441,12	€ 0,00	€ 6.441,12
CL	85001	Acquaviva Platani	€ 340.025,96	€ 6.800,52	€ 6.976,97	€ 0,00
CL	85002	Bompensiere	€ 336.526,23	€ 6.730,52	€ 6.722,44	€ 8,08
CL	85003	Butera	€ 663.291,96	€ 13.265,84	€ 26.000,00	€ 0,00
CL	85004	Caltanissetta	€ 2.648.898,59	€ 52.977,97	€ 54.000,00	€ 0,00
CL	85005	Campofranco	€ 866.563,99	€ 17.331,28	€ 17.331,00	€ 0,28
CL	85006	Delia	€ 817.392,01	€ 16.347,84	€ 16.347,24	€ 0,60
CL	85007	Gela	€ 2.687.728,15	€ 53.754,56	€ 91.000,00	€ 0,00
CL	85008	Marianopoli	€ 532.049,57	€ 10.640,99	€ 10.641,29	€ 0,00

Prov	COD ISTAT	Comune	Assegnazione regionale totale anno 2015	IMPORTO DA DESTINARE CON FORME DI DEMOCRAZIA PARTECIPATA	IMPORTO DESTINATO CON FORME DI DEMOCRAZIA PARTECIPATA (dichiarazioni comuni)	Sanzione ex co 1 art. 6 L.r. n. 5/2014 e s.m.i. (per mancata o parziale attivazione forme di democrazia partecipata)
A	B	C	D	E = 2% D	F	G = F - E (se E > F)
CL	85009	Mazzarino	€ 589.979,48	€ 11.799,59	€ 0,00	€ 11.799,59
CL	85010	Milena	€ 713.918,42	€ 14.278,37	€ 34.000,00	€ 0,00
CL	85011	Montedoro	€ 466.299,65	€ 9.325,99	€ 11.000,00	€ 0,00
CL	85012	Mussomeli	€ 508.879,68	€ 10.177,59	€ 0,00	€ 10.177,59
CL	85013	Niscemi	€ 1.054.783,97	€ 21.095,68	€ 24.000,00	€ 0,00
CL	85014	Resuttano	€ 570.324,93	€ 11.406,50	€ 11.400,00	€ 6,50
CL	85015	Riesi	€ 717.988,80	€ 14.359,78	€ 28.719,54	€ 0,00
CL	85016	San Cataldo	€ 791.671,72	€ 15.833,43	€ 16.400,00	€ 0,00
CL	85017	Santa Caterina Villarmosa	€ 608.596,13	€ 12.171,92	€ 12.200,00	€ 0,00
CL	85018	Serradifalco	€ 603.665,79	€ 12.073,32	€ 3.484,32	€ 8.589,00
CL	85019	Sommatino	€ 647.254,30	€ 12.945,09	€ 12.945,00	€ 0,09
CL	85020	Sutera	€ 435.184,94	€ 8.703,70	€ 8.703,94	€ 0,00
CL	85021	Vallelunga Pratameno	€ 713.293,72	€ 14.265,87	€ 14.266,00	€ 0,00
CL	85022	Villalba	€ 424.278,78	€ 8.485,58	€ 8.485,57	€ 0,01
CT	87001	Acì Bonaccorsi	€ 594.292,68	€ 11.885,85	€ 9.150,00	€ 2.735,85
CT	87002	Acì Castello	€ 800.003,34	€ 16.000,07	€ 26.000,00	€ 0,00
CT	87003	Acì Catena	€ 1.133.741,81	€ 22.674,84	€ 22.617,50	€ 57,34
CT	87005	Acì Sant'Antonio	€ 687.257,75	€ 13.745,16	€ 14.000,00	€ 0,00
CT	87004	Acireale	€ 2.651.909,96	€ 53.038,20	€ 153.998,20	€ 0,00
CT	87006	Adrano	€ 1.157.612,74	€ 23.152,25	€ 0,00	€ 23.152,25
CT	87007	Belpasso	€ 666.093,04	€ 13.321,86	€ 13.321,86	€ 0,00
CT	87008	Biancavilla	€ 1.101.617,51	€ 22.032,35	€ 22.032,97	€ 0,00
CT	87009	Bronte	€ 957.633,63	€ 19.152,67	€ 19.153,21	€ 0,00
CT	87010	Calatabiano	€ 526.750,81	€ 10.535,02	€ 10.535,00	€ 0,02
CT	87011	Caltagirone	€ 1.588.790,39	€ 31.775,81	€ 0,00	€ 31.775,81
CT	87012	Camporotondo Etneo	€ 509.585,07	€ 10.191,70	€ 10.200,00	€ 0,00
CT	87013	Castel di Iudica	€ 876.667,67	€ 17.533,35	€ 0,00	€ 17.533,35
CT	87014	Castiglione di Sicilia	€ 953.371,96	€ 19.067,44	€ 19.067,44	€ 0,00
CT	87015	Catania	€ 16.688.434,36	€ 333.768,69	€ 613.416,69	€ 0,00
CT	87016	Fiumefreddo di Sicilia	€ 721.110,58	€ 14.422,21	€ 14.496,00	€ 0,00
CT	87017	Giarre	€ 1.111.996,75	€ 22.239,94	€ 75.658,20	€ 0,00
CT	87018	Grammichele	€ 515.554,79	€ 10.311,10	€ 14.350,00	€ 0,00
CT	87019	Gravina di Catania	€ 1.158.218,20	€ 23.164,36	€ 23.164,36	€ 0,00
CT	87020	Licodia Eubea	€ 737.966,88	€ 14.759,34	€ 10.058,06	€ 4.701,28
CT	87021	Linguaglossa	€ 526.045,19	€ 10.520,90	€ 10.000,00	€ 520,90
CT	87022	Maletto	€ 899.804,55	€ 17.996,09	€ 23.000,00	€ 0,00
CT	87057	Maniace	€ 592.149,16	€ 11.842,98	€ 11.887,76	€ 0,00
CT	87023	Mascali	€ 519.323,24	€ 10.386,46	€ 16.000,00	€ 0,00
CT	87024	Mascalucia	€ 847.786,29	€ 16.955,73	€ 30.000,00	€ 0,00
CT	87056	Mazzarone	€ 324.307,10	€ 6.486,14	€ 12.972,28	€ 0,00
CT	87025	Militello in Val di Catania	€ 775.944,52	€ 15.518,89	€ 0,00	€ 15.518,89
CT	87026	Milo	€ 320.695,12	€ 6.413,90	€ 7.830,00	€ 0,00
CT	87027	Mineo	€ 855.625,78	€ 17.112,52	€ 2.837,30	€ 14.275,22
CT	87028	Mirabella Imbaccari	€ 668.156,40	€ 13.363,13	€ 13.363,13	€ 0,00
CT	87029	Misterbianco	€ 1.531.887,94	€ 30.637,76	€ 35.000,00	€ 0,00
CT	87030	Motta Sant'Anastasia	€ 553.166,64	€ 11.063,33	€ 11.063,00	€ 0,33
CT	87031	Nicolosi	€ 596.024,18	€ 11.920,48	€ 11.920,48	€ 0,00
CT	87032	Palagonia	€ 791.648,97	€ 15.832,98	€ 0,00	€ 15.832,98
CT	87033	Paternò	€ 1.827.430,81	€ 36.548,62	€ 36.500,00	€ 48,62
CT	87034	Pedara	€ 639.124,95	€ 12.782,50	€ 12.800,00	€ 0,00
CT	87035	Piedimonte Etneo	€ 838.082,77	€ 16.761,66	€ 16.762,13	€ 0,00
CT	87036	Raddusa	€ 882.592,84	€ 17.651,86	€ 17.652,00	€ 0,00
CT	87058	Ragalna	€ 414.179,41	€ 8.283,59	€ 10.400,00	€ 0,00
CT	87037	Ramacca	€ 828.176,53	€ 16.563,53	€ 16.563,53	€ 0,00
CT	87038	Randazzo	€ 657.953,60	€ 13.159,07	€ 24.000,00	€ 0,00
CT	87039	Riposto	€ 757.748,77	€ 15.154,98	€ 15.154,98	€ 0,00
CT	87040	San Cono	€ 693.251,84	€ 13.865,04	€ 14.000,00	€ 0,00
CT	87041	San Giovanni la Punta	€ 826.688,45	€ 16.533,77	€ 16.550,00	€ 0,00
CT	87042	San Gregorio di Catania	€ 409.971,98	€ 8.199,44	€ 9.928,00	€ 0,00
CT	87043	San Michele di Ganzaria	€ 1.080.697,14	€ 21.613,94	€ 21.700,00	€ 0,00
CT	87044	San Pietro Clarenza	€ 349.300,86	€ 6.986,02	€ 7.301,52	€ 0,00
CT	87047	Santa Maria di Licodia	€ 543.234,90	€ 10.864,70	€ 0,00	€ 10.864,70

Prov	COD ISTAT	Comune	Assegnazione regionale totale anno 2015	IMPORTO DA DESTINARE CON FORME DI DEMOCRAZIA PARTECIPATA	IMPORTO DESTINATO CON FORME DI DEMOCRAZIA PARTECIPATA (dichiarazioni comuni)	Sanzione ex co 1 art. 6 L.r. n. 5/2014 e s.m.i. (per mancata o parziale attivazione o parziale democrazia partecipata)
A	B	C	D	E = 2% D	F	G = F - E (se E > F)
CT	87048	Santa Venerina	€ 650.931,65	€ 13.018,63	€ 14.786,78	€ 0,00
CT	87045	Sant'Agata li Battiati	€ 415.363,77	€ 8.307,28	€ 8.308,00	€ 0,00
CT	87046	Sant'Alfio	€ 433.993,43	€ 8.679,87	€ 5.200,00	€ 3.479,87
CT	87049	Scordia	€ 671.641,61	€ 13.432,83	€ 26.864,00	€ 0,00
CT	87050	Trecastagni	€ 499.399,32	€ 9.987,99	€ 10.000,00	€ 0,00
CT	87051	Tremestieri Etneo	€ 646.409,68	€ 12.928,19	€ 12.928,56	€ 0,00
CT	87052	Valverde	€ 464.109,74	€ 9.282,19	€ 2.000,00	€ 7.282,19
CT	87053	Viagrande	€ 564.173,86	€ 11.283,48	€ 11.669,00	€ 0,00
CT	87054	Vizzini	€ 682.017,96	€ 13.640,36	€ 14.000,00	€ 0,00
CT	87055	Zafferana Etnea	€ 722.326,31	€ 14.446,53	€ 16.702,89	€ 0,00
EN	86001	Agira	€ 933.900,26	€ 18.678,01	€ 18.678,00	€ 0,01
EN	86002	Aidone	€ 727.927,57	€ 14.558,55	€ 12.000,00	€ 2.558,55
EN	86003	Assoro	€ 508.987,09	€ 10.179,74	€ 16.000,00	€ 0,00
EN	86004	Barrafranca	€ 849.478,16	€ 16.989,56	€ 16.989,56	€ 0,00
EN	86005	Calascibetta	€ 942.292,84	€ 18.845,86	€ 22.000,00	€ 0,00
EN	86006	Catenanuova	€ 1.747.489,48	€ 34.949,79	€ 0,00	€ 34.949,79
EN	86007	Centuripe	€ 609.146,60	€ 12.182,93	€ 13.000,00	€ 0,00
EN	86008	Cerami	€ 578.819,96	€ 11.576,40	€ 16.226,00	€ 0,00
EN	86009	Enna	€ 1.283.183,04	€ 25.663,66	€ 25.665,00	€ 0,00
EN	86010	Gagliano Castelferrato	€ 769.809,43	€ 15.396,19	€ 15.396,19	€ 0,00
EN	86011	Leonforte	€ 803.427,40	€ 16.068,55	€ 21.968,41	€ 0,00
EN	86012	Nicosia	€ 742.844,05	€ 14.856,88	€ 14.856,88	€ 0,00
EN	86013	Nissoria	€ 720.910,13	€ 14.418,20	€ 14.620,00	€ 0,00
EN	86014	Piazza Armerina	€ 964.810,93	€ 19.296,22	€ 33.711,93	€ 0,00
EN	86015	Pietraperzia	€ 717.076,65	€ 14.341,53	€ 9.600,00	€ 4.741,53
EN	86016	Regalbuto	€ 857.674,74	€ 17.153,49	€ 17.500,00	€ 0,00
EN	86017	Sperlinga	€ 467.219,86	€ 9.344,40	€ 9.344,40	€ 0,00
EN	86018	Troina	€ 561.365,44	€ 11.227,31	€ 11.227,31	€ 0,00
EN	86019	Valguarnera Caropepe	€ 678.258,50	€ 13.565,17	€ 11.654,70	€ 1.910,47
EN	86020	Villarosa	€ 605.790,84	€ 12.115,82	€ 21.876,36	€ 0,00
ME	83107	Acquedolci	€ 448.817,39	€ 8.976,35	€ 8.976,35	€ 0,00
ME	83001	Alcara li Fusi	€ 690.397,57	€ 13.807,95	€ 28.000,00	€ 0,00
ME	83002	Ali	€ 380.006,65	€ 7.600,13	€ 0,00	€ 7.600,13
ME	83003	Ali Terme	€ 267.639,87	€ 5.352,80	€ 46.947,03	€ 0,00
ME	83004	Antillo	€ 334.779,09	€ 6.695,58	€ 6.696,00	€ 0,00
ME	83005	Barcellona Pozzo di Gott	€ 1.644.236,05	€ 32.884,72	€ 80.028,00	€ 0,00
ME	83006	Basicò	€ 282.893,88	€ 5.657,88	€ 5.657,88	€ 0,00
ME	83007	Brolo	€ 693.639,32	€ 13.872,79	€ 13.304,68	€ 568,11
ME	83008	Capizzi	€ 804.306,76	€ 16.086,14	€ 16.000,00	€ 86,14
ME	83009	Capo d'Orlando	€ 537.007,92	€ 10.740,16	€ 0,00	€ 10.740,16
ME	83010	Capri Leone	€ 700.243,36	€ 14.004,87	€ 14.004,87	€ 0,00
ME	83011	Caronia	€ 838.256,46	€ 16.765,13	€ 16.765,13	€ 0,00
ME	83012	Casalvecchio Siculo	€ 351.607,26	€ 7.032,15	€ 0,00	€ 7.032,15
ME	83013	Castel di Lucio	€ 497.367,07	€ 9.947,34	€ 9.947,34	€ 0,00
ME	83014	Castell'Umberto	€ 1.160.788,98	€ 23.215,78	€ 0,00	€ 23.215,78
ME	83015	Castelmola	€ 387.659,05	€ 7.753,18	€ 7.753,18	€ 0,00
ME	83016	Castroreale	€ 488.133,34	€ 9.762,67	€ 9.762,67	€ 0,00
ME	83017	Cesarò	€ 718.532,76	€ 14.370,66	€ 14.400,00	€ 0,00
ME	83018	Condrò	€ 250.370,18	€ 5.007,40	€ 7.500,00	€ 0,00
ME	83019	Falcone	€ 503.054,51	€ 10.061,09	€ 34.000,00	€ 0,00
ME	83020	Ficarra	€ 550.083,43	€ 11.001,67	€ 11.001,67	€ 0,00
ME	83021	Fiusedinisi	€ 429.230,93	€ 8.584,62	€ 1.400,00	€ 7.184,62
ME	83022	Floresta	€ 318.397,01	€ 6.367,94	€ 5.600,00	€ 767,94
ME	83023	Fondachelli-Fantina	€ 467.680,60	€ 9.353,61	€ 9.353,00	€ 0,61
ME	83024	Forza d'Agrò	€ 285.995,04	€ 5.719,90	€ 7.224,00	€ 0,00
ME	83025	Francavilla di Sicilia	€ 840.186,24	€ 16.803,72	€ 16.804,20	€ 0,00
ME	83026	Frazzanò	€ 206.158,89	€ 4.123,18	€ 4.124,00	€ 0,00
ME	83027	Furci Siculo	€ 827.923,59	€ 16.558,47	€ 4.860,21	€ 11.698,26
ME	83028	Furnari	€ 547.423,12	€ 10.948,46	€ 15.446,64	€ 0,00
ME	83029	Gaggi	€ 527.984,58	€ 10.559,69	€ 10.560,00	€ 0,00
ME	83030	Galati Mamertino	€ 955.748,80	€ 19.114,98	€ 19.200,00	€ 0,00
ME	83031	Gallodoro	€ 316.119,68	€ 6.322,39	€ 6.322,39	€ 0,00

Prov	COD ISTAT	Comune	Assegnazione regionale totale anno 2015	IMPORTO DA DESTINARE CON FORME DI DEMOCRAZIA PARTECIPATA	IMPORTO DESTINATO CON FORME DI DEMOCRAZIA PARTECIPATA (dichiarazioni comuni)	Sanzione ex co 1 art. 6 L.r. n. 5/2014 e s.m.i. (per mancata o parziale attivazione forme di democrazia partecipata)
A	B	C	D	E = 2% D	F	G = F - E (se E > F)
ME	83032	Giardini-Naxos	€ 984.891,09	€ 19.697,82	€ 19.697,82	€ 0,00
ME	83033	Gioiosa Marea	€ 737.400,08	€ 14.748,00	€ 15.000,00	€ 0,00
ME	83034	Graniti	€ 324.524,61	€ 6.490,49	€ 7.553,50	€ 0,00
ME	83035	Gualtieri Sicaminò	€ 527.484,91	€ 10.549,70	€ 10.722,40	€ 0,00
ME	83036	Itala	€ 468.329,68	€ 9.366,59	€ 0,00	€ 9.366,59
ME	83037	Leni	€ 563.063,30	€ 11.261,27	€ 11.261,27	€ 0,00
ME	83038	Letojanni	€ 427.638,80	€ 8.552,78	€ 8.553,00	€ 0,00
ME	83039	Librizzi	€ 456.548,28	€ 9.130,97	€ 9.130,96	€ 0,01
ME	83040	Limina	€ 318.624,48	€ 6.372,49	€ 6.372,49	€ 0,00
ME	83041	Lipari	€ 3.155.138,10	€ 63.102,76	€ 63.100,00	€ 2,76
ME	83042	Longi	€ 429.617,01	€ 8.592,34	€ 8.592,34	€ 0,00
ME	83043	Malfa	€ 716.400,23	€ 14.328,00	€ 15.200,00	€ 0,00
ME	83044	Malvagna	€ 307.484,05	€ 6.149,68	€ 6.000,00	€ 149,68
ME	83045	Mandanici	€ 241.172,90	€ 4.823,46	€ 8.871,00	€ 0,00
ME	83046	Mazzarrà Sant'Andrea	€ 154.371,77	€ 3.087,44	€ 3.087,44	€ 0,00
ME	83047	Merì	€ 168.982,79	€ 3.379,66	€ 0,00	€ 3.379,66
ME	83048	Messina	€ 8.419.802,09	€ 168.396,04	€ 0,00	€ 168.396,04
ME	83049	Milazzo	€ 1.189.369,15	€ 23.787,38	€ 60.586,50	€ 0,00
ME	83050	Militello Rosmarino	€ 474.711,25	€ 9.494,23	€ 18.988,98	€ 0,00
ME	83051	Mirto	€ 356.853,26	€ 7.137,07	€ 7.137,07	€ 0,00
ME	83052	Mistretta	€ 468.896,13	€ 9.377,92	€ 14.159,53	€ 0,00
ME	83053	Moio Alcantara	€ 307.945,74	€ 6.158,91	€ 6.159,00	€ 0,00
ME	83054	Monforte San Giorgio	€ 486.636,78	€ 9.732,74	€ 9.732,74	€ 0,00
ME	83055	Mongiuffi Melia	€ 246.474,55	€ 4.929,49	€ 2.210,78	€ 2.718,71
ME	83056	Montagnareale	€ 521.547,01	€ 10.430,94	€ 11.508,00	€ 0,00
ME	83057	Montalbano Elicona	€ 911.056,91	€ 18.221,14	€ 25.000,00	€ 0,00
ME	83058	Motta Camastra	€ 281.200,14	€ 5.624,00	€ 5.092,22	€ 531,78
ME	83059	Motta d'Affermo	€ 282.409,31	€ 5.648,19	€ 5.700,00	€ 0,00
ME	83060	Naso	€ 755.441,94	€ 15.108,84	€ 15.108,83	€ 0,01
ME	83061	Nizza di Sicilia	€ 1.036.434,60	€ 20.728,69	€ 0,00	€ 20.728,69
ME	83062	Novara di Sicilia	€ 400.462,49	€ 8.009,25	€ 9.000,00	€ 0,00
ME	83063	Oliveri	€ 391.583,83	€ 7.831,68	€ 7.831,68	€ 0,00
ME	83064	Pace del Mela	€ 583.266,53	€ 11.665,33	€ 12.300,00	€ 0,00
ME	83065	Pagliara	€ 445.617,16	€ 8.912,34	€ 10.991,25	€ 0,00
ME	83066	Patti	€ 734.257,03	€ 14.685,14	€ 18.000,00	€ 0,00
ME	83067	Pettineo	€ 354.186,05	€ 7.083,72	€ 7.011,62	€ 72,10
ME	83068	Piraino	€ 1.482.687,35	€ 29.653,75	€ 33.200,00	€ 0,00
ME	83069	Raccuja	€ 346.072,17	€ 6.921,44	€ 6.921,44	€ 0,00
ME	83070	Reitano	€ 268.556,84	€ 5.371,14	€ 4.850,00	€ 521,14
ME	83071	Roccafiorita	€ 296.255,31	€ 5.925,11	€ 11.850,22	€ 0,00
ME	83072	Roccalumera	€ 746.511,04	€ 14.930,22	€ 14.930,64	€ 0,00
ME	83073	Roccalvaldina	€ 349.850,84	€ 6.997,02	€ 13.994,42	€ 0,00
ME	83074	Roccella Valdemone	€ 220.655,62	€ 4.413,11	€ 4.400,00	€ 13,11
ME	83075	Rodi Milici	€ 466.133,91	€ 9.322,68	€ 9.322,68	€ 0,00
ME	83076	Rometta	€ 463.728,06	€ 9.274,56	€ 38.856,84	€ 0,00
ME	83077	San Filippo del Mela	€ 642.165,13	€ 12.843,30	€ 15.608,10	€ 0,00
ME	83078	San Fratello	€ 745.696,62	€ 14.913,93	€ 14.913,93	€ 0,00
ME	83079	San Marco d'Alunzio	€ 665.215,26	€ 13.304,31	€ 13.304,68	€ 0,00
ME	83080	San Pier Niceto	€ 559.357,47	€ 11.187,15	€ 11.500,00	€ 0,00
ME	83081	San Piero Patti	€ 866.891,84	€ 17.337,84	€ 17.973,67	€ 0,00
ME	83082	San Salvatore di Fitalia	€ 366.238,14	€ 7.324,76	€ 16.000,00	€ 0,00
ME	83090	San Teodoro	€ 304.323,14	€ 6.086,46	€ 10.833,65	€ 0,00
ME	83083	Santa Domenica Vittoria	€ 374.826,99	€ 7.496,54	€ 1.200,00	€ 6.296,54
ME	83086	Santa Lucia del Mela	€ 923.079,72	€ 18.461,59	€ 18.461,59	€ 0,00

Prov	COD ISTAT	Comune	Assegnazione regionale totale anno 2015	IMPORTO DA DESTINARE CON FORME DI DEMOCRAZIA PARTECIPATA	IMPORTO DESTINATO CON FORME DI DEMOCRAZIA PARTECIPATA (dichiarazioni comuni)	Sanzione ex co 1 art. 6 L.r. n. 5/2014 e s.m.i. (per mancata o parziale attivazione forme di democrazia partecipata)
A	B	C	D	E = 2% D	F	G = F - E (se E > F)
ME	83087	Santa Marina Salina	€ 691.927,31	€ 13.838,55	€ 13.838,94	€ 0,00
ME	83089	Santa Teresa di Riva	€ 840.553,33	€ 16.811,07	€ 37.520,00	€ 0,00
ME	83084	Sant'Agata di Militello	€ 681.675,99	€ 13.633,52	€ 13.633,52	€ 0,00
ME	83085	Sant'Alessio Siculo	€ 233.281,01	€ 4.665,62	€ 3.500,00	€ 1.165,62
ME	83088	Sant'Angelo di Brolo	€ 829.084,91	€ 16.581,70	€ 16.581,00	€ 0,70
ME	83091	Santo Stefano di Camast	€ 1.148.518,61	€ 22.970,37	€ 22.970,37	€ 0,00
ME	83092	Saponara	€ 789.138,79	€ 15.782,78	€ 15.782,77	€ 0,01
ME	83093	Savoca	€ 190.495,21	€ 3.809,90	€ 3.810,01	€ 0,00
ME	83094	Scaletta Zanclea	€ 393.420,92	€ 7.868,42	€ 7.711,00	€ 157,42
ME	83095	Sinagra	€ 753.219,68	€ 15.064,39	€ 15.064,39	€ 0,00
ME	83096	Spadafora	€ 592.387,82	€ 11.847,76	€ 11.800,00	€ 47,76
ME	83097	Taormina	€ 987.530,46	€ 19.750,61	€ 0,00	€ 19.750,61
ME	83106	Terme Vigliatore	€ 440.321,60	€ 8.806,43	€ 8.806,43	€ 0,00
ME	83098	Torregrotta	€ 508.099,79	€ 10.162,00	€ 14.601,48	€ 0,00
ME	83108	Torrenova	€ 912.751,45	€ 18.255,03	€ 18.000,00	€ 255,03
ME	83099	Tortorici	€ 765.989,03	€ 15.319,78	€ 15.319,78	€ 0,00
ME	83100	Tripi	€ 316.982,21	€ 6.339,64	€ 6.400,00	€ 0,00
ME	83101	Tusa	€ 689.297,13	€ 13.785,94	€ 13.786,33	€ 0,00
ME	83102	Ucria	€ 589.715,19	€ 11.794,30	€ 11.794,31	€ 0,00
ME	83103	Valdina	€ 206.028,35	€ 4.120,57	€ 4.000,00	€ 120,57
ME	83104	Venetico	€ 434.793,93	€ 8.695,88	€ 9.000,00	€ 0,00
ME	83105	Villafranca Tirrena	€ 706.628,85	€ 14.132,58	€ 14.132,57	€ 0,01
PA	82001	Alia	€ 368.792,74	€ 7.375,85	€ 7.375,85	€ 0,00
PA	82002	Alimena	€ 574.315,58	€ 11.486,31	€ 11.500,00	€ 0,00
PA	82003	Aliminusa	€ 405.104,58	€ 8.102,09	€ 8.716,61	€ 0,00
PA	82004	Altavilla Milicia	€ 418.636,81	€ 8.372,74	€ 15.000,00	€ 0,00
PA	82005	Altofonte	€ 558.645,98	€ 11.172,92	€ 11.500,00	€ 0,00
PA	82006	Bagheria	€ 1.711.575,19	€ 34.231,50	€ 0,00	€ 34.231,50
PA	82007	Balestrate	€ 460.521,59	€ 9.210,43	€ 9.210,00	€ 0,43
PA	82008	Baucina	€ 385.891,53	€ 7.717,83	€ 7.718,05	€ 0,00
PA	82009	Belmonte Mezzagno	€ 614.883,83	€ 12.297,68	€ 12.197,00	€ 100,68
PA	82010	Bisacchino	€ 648.782,03	€ 12.975,64	€ 34.125,00	€ 0,00
PA	82082	Blufi	€ 379.461,22	€ 7.589,22	€ 7.594,00	€ 0,00
PA	82011	Bolognetta	€ 574.190,58	€ 11.483,81	€ 28.840,00	€ 0,00
PA	82012	Bompietro	€ 446.605,40	€ 8.932,11	€ 8.312,29	€ 619,82
PA	82013	Borgetto	€ 497.927,27	€ 9.958,55	€ 0,00	€ 9.958,55
PA	82014	Caccamo	€ 639.379,26	€ 12.787,59	€ 12.787,58	€ 0,01
PA	82015	Caltavuturo	€ 960.809,39	€ 19.216,19	€ 20.455,00	€ 0,00
PA	82016	Campofelice di Fitalia	€ 164.743,95	€ 3.294,88	€ 3.294,87	€ 0,01
PA	82017	Campofelice di Roccella	€ 468.844,25	€ 9.376,89	€ 0,00	€ 9.376,89
PA	82018	Campofiorito	€ 274.628,75	€ 5.492,58	€ 10.000,00	€ 0,00
PA	82019	Camporeale	€ 1.389.212,89	€ 27.784,26	€ 8.344,00	€ 19.440,26
PA	82020	Capaci	€ 632.082,11	€ 12.641,64	€ 0,00	€ 12.641,64
PA	82021	Carini	€ 1.022.457,12	€ 20.449,14	€ 0,00	€ 20.449,14
PA	82022	Castelbuono	€ 657.749,50	€ 13.154,99	€ 8.613,00	€ 4.541,99
PA	82023	Casteldaccia	€ 601.348,81	€ 12.026,98	€ 1.251,00	€ 10.775,98
PA	82024	Castellana Sicula	€ 580.216,78	€ 11.604,34	€ 11.604,00	€ 0,34
PA	82025	Castronovo di Sicilia	€ 876.187,25	€ 17.523,75	€ 37.065,77	€ 0,00
PA	82026	Cefalà Diana	€ 362.405,78	€ 7.248,12	€ 7.248,11	€ 0,01
PA	82027	Cefalù	€ 860.104,86	€ 17.202,10	€ 3.050,00	€ 14.152,10
PA	82028	Cerda	€ 530.365,26	€ 10.607,31	€ 0,00	€ 10.607,31
PA	82029	Chiusa Sclafani	€ 656.643,89	€ 13.132,88	€ 14.000,00	€ 0,00
PA	82030	Ciminna	€ 637.828,11	€ 12.756,56	€ 12.700,00	€ 56,56
PA	82031	Cinisi	€ 672.144,29	€ 13.442,89	€ 13.443,26	€ 0,00
PA	82032	Collesano	€ 731.378,21	€ 14.627,56	€ 33.644,66	€ 0,00
PA	82033	Contessa Entellina	€ 472.847,55	€ 9.456,95	€ 9.457,20	€ 0,00
PA	82034	Corleone	€ 528.913,55	€ 10.578,27	€ 5.000,00	€ 5.578,27
PA	82035	Ficarazzi	€ 673.360,95	€ 13.467,22	€ 18.936,00	€ 0,00
PA	82036	Gangi	€ 645.288,05	€ 12.905,76	€ 13.061,19	€ 0,00
PA	82037	Geraci Siculo	€ 622.031,61	€ 12.440,63	€ 12.440,63	€ 0,00
PA	82038	Giardinello	€ 368.058,29	€ 7.361,17	€ 7.361,17	€ 0,00
PA	82039	Giuliana	€ 460.841,33	€ 9.216,83	€ 7.902,00	€ 1.314,83


Prov	COD ISTAT	Comune	Assegnazione regionale totale anno 2015	IMPORTO DA DESTINARE CON FORME DI DEMOCRAZIA PARTECIPATA	IMPORTO DESTINATO CON FORME DI DEMOCRAZIA PARTECIPATA (dichiarazioni comuni)	Sanzione ex co 1 art. 6 L.r. n. 5/2014 e s.m.i. (per mancata o parziale attivazione forme di democrazia partecipata)
A	B	C	D	E = 2% D	F	G = F - E (se E > F)
PA	82040	Godrano	€ 402.267,41	€ 8.045,35	€ 8.045,35	€ 0,00
PA	82041	Gratteri	€ 392.845,85	€ 7.856,92	€ 7.900,00	€ 0,00
PA	82042	Isnello	€ 459.508,06	€ 9.190,16	€ 12.444,00	€ 0,00
PA	82043	Isola delle Femmine	€ 328.217,49	€ 6.564,35	€ 6.500,00	€ 64,35
PA	82044	Lascari	€ 538.310,94	€ 10.766,22	€ 10.742,10	€ 24,12
PA	82045	Lercara Friddi	€ 810.535,30	€ 16.210,71	€ 16.211,00	€ 0,00
PA	82046	Marineo	€ 750.300,51	€ 15.006,01	€ 15.006,01	€ 0,00
PA	82047	Mezzojuso	€ 685.001,95	€ 13.700,04	€ 15.600,00	€ 0,00
PA	82048	Misilmeri	€ 919.536,57	€ 18.390,73	€ 18.380,00	€ 10,73
PA	82049	Monreale	€ 1.214.400,57	€ 24.288,01	€ 24.288,00	€ 0,01
PA	82050	Montelepre	€ 481.506,11	€ 9.630,12	€ 20.206,06	€ 0,00
PA	82051	Montemaggiore Belsito	€ 1.045.282,98	€ 20.905,66	€ 23.312,45	€ 0,00
PA	82052	Palazzo Adriano	€ 663.922,98	€ 13.278,46	€ 13.278,84	€ 0,00
PA	82053	Palermo	€ 23.131.011,55	€ 462.620,23	€ 462.620,20	€ 0,03
PA	82054	Partinico	€ 1.068.191,36	€ 21.363,83	€ 15.783,19	€ 5.580,64
PA	82055	Petralia Soprana	€ 753.416,84	€ 15.068,34	€ 19.000,00	€ 0,00
PA	82056	Petralia Sottana	€ 832.537,68	€ 16.650,75	€ 16.650,00	€ 0,75
PA	82057	Piana degli Albanesi	€ 499.755,47	€ 9.995,11	€ 10.000,00	€ 0,00
PA	82058	Polizzi Generosa	€ 877.799,68	€ 17.555,99	€ 18.868,05	€ 0,00
PA	82059	Pollina	€ 610.848,59	€ 12.216,97	€ 11.509,07	€ 707,90
PA	82060	Prizzi	€ 543.438,78	€ 10.868,78	€ 10.868,77	€ 0,01
PA	82061	Roccamena	€ 425.128,84	€ 8.502,58	€ 0,00	€ 8.502,58
PA	82062	Roccapalumba	€ 623.476,35	€ 12.469,53	€ 22.516,95	€ 0,00
PA	82063	San Cipirello	€ 450.962,65	€ 9.019,25	€ 9.015,25	€ 4,00
PA	82064	San Giuseppe Jato	€ 724.066,79	€ 14.481,34	€ 20.890,00	€ 0,00
PA	82065	San Mauro Castelverde	€ 591.005,83	€ 11.820,12	€ 11.820,11	€ 0,01
PA	82066	Santa Cristina Gela	€ 317.880,91	€ 6.357,62	€ 6.357,61	€ 0,01
PA	82067	Santa Flavia	€ 571.229,98	€ 11.424,60	€ 11.424,60	€ 0,00
PA	82068	Sciarra	€ 530.458,43	€ 10.609,17	€ 10.609,17	€ 0,00
PA	82081	Scillato	€ 290.789,88	€ 5.815,80	€ 0,00	€ 5.815,80
PA	82069	Sclafani Bagni	€ 426.853,45	€ 8.537,07	€ 8.537,07	€ 0,00
PA	82070	Termini Imerese	€ 1.079.048,83	€ 21.580,98	€ 0,00	€ 21.580,98
PA	82071	Terrasini	€ 634.484,95	€ 12.689,70	€ 3.484,32	€ 9.205,38
PA	82072	Torretta	€ 492.855,82	€ 9.857,12	€ 10.000,00	€ 0,00
PA	82073	Trabia	€ 724.906,40	€ 14.498,13	€ 14.498,13	€ 0,00
PA	82074	Trappeto	€ 289.673,29	€ 5.793,47	€ 5.793,47	€ 0,00
PA	82075	Ustica	€ 647.172,87	€ 12.943,46	€ 12.266,55	€ 676,91
PA	82076	Valledolmo	€ 732.195,58	€ 14.643,91	€ 16.239,00	€ 0,00
PA	82077	Ventimiglia di Sicilia	€ 357.898,94	€ 7.157,98	€ 7.157,98	€ 0,00
PA	82078	Vicari	€ 681.928,15	€ 13.638,56	€ 17.558,73	€ 0,00
PA	82079	Villabate	€ 671.692,94	€ 13.433,86	€ 2.440,00	€ 10.993,86
PA	82080	Villafraati	€ 1.154.290,74	€ 23.085,81	€ 47.400,00	€ 0,00
RG	88001	Acate	€ 646.468,62	€ 12.929,37	€ 12.929,37	€ 0,00
RG	88002	Chiaromonte Gulfi	€ 881.358,54	€ 17.627,17	€ 7.036,34	€ 10.590,83
RG	88003	Comiso	€ 1.188.328,97	€ 23.766,58	€ 2.000,00	€ 21.766,58
RG	88004	Giarratana	€ 674.969,48	€ 13.499,39	€ 13.676,85	€ 0,00
RG	88005	Ispica	€ 870.501,20	€ 17.410,02	€ 0,00	€ 17.410,02
RG	88006	Modica	€ 2.684.079,56	€ 53.681,59	€ 52.000,00	€ 1.681,59
RG	88007	Monterosso Almo	€ 1.088.154,23	€ 21.763,08	€ 20.050,00	€ 1.713,08
RG	88008	Pozzallo	€ 1.436.520,39	€ 28.730,41	€ 12.500,59	€ 16.229,82
RG	88009	Ragusa	€ 3.221.215,06	€ 64.424,30	€ 64.424,30	€ 0,00
RG	88010	Santa Croce Camerina	€ 778.638,94	€ 15.572,78	€ 68.592,66	€ 0,00
RG	88011	Scicli	€ 1.517.962,30	€ 30.359,25	€ 20.000,00	€ 10.359,25
RG	88012	Vittoria	€ 2.842.064,58	€ 56.841,29	€ 60.000,00	€ 0,00
SR	89001	Augusta	€ 1.436.174,20	€ 28.723,48	€ 28.725,00	€ 0,00
SR	89002	Avola	€ 1.462.508,12	€ 29.250,16	€ 188.028,48	€ 0,00
SR	89003	Buccheri	€ 741.053,24	€ 14.821,06	€ 19.662,00	€ 0,00
SR	89004	Buscemi	€ 344.535,52	€ 6.890,71	€ 5.500,00	€ 1.390,71
SR	89005	Canicattini Bagni	€ 791.107,73	€ 15.822,15	€ 24.822,15	€ 0,00
SR	89006	Carlentini	€ 861.696,34	€ 17.233,93	€ 17.234,41	€ 0,00

Prov	COD ISTAT	Comune	Assegnazione regionale totale anno 2015	IMPORTO DA DESTINARE CON FORME DI DEMOCRAZIA PARTECIPATA	IMPORTO DESTINATO CON FORME DI DEMOCRAZIA PARTECIPATA (dichiarazioni comuni)	Sanzione ex co 1 art. 6 L.r. n. 5/2014 e s.m.i. (per mancata o parziale attivazione forme di democrazia partecipata)
A	B	C	D	E = 2% D	F	G = F - E (se E > F)
SR	89007	Cassaro	€ 245.208,85	€ 4.904,18	€ 0,00	€ 4.904,18
SR	89008	Ferla	€ 774.205,55	€ 15.484,11	€ 22.000,00	€ 0,00
SR	89009	Floridia	€ 1.035.526,65	€ 20.710,53	€ 20.700,00	€ 10,53
SR	89010	Francofonte	€ 711.213,86	€ 14.224,28	€ 23.000,00	€ 0,00
SR	89011	Lentini	€ 866.968,05	€ 17.339,36	€ 17.339,36	€ 0,00
SR	89012	Melilli	€ 689.175,23	€ 13.783,50	€ 13.783,89	€ 0,00
SR	89013	Noto	€ 1.064.455,66	€ 21.289,11	€ 0,00	€ 21.289,11
SR	89014	Pachino	€ 1.064.504,70	€ 21.290,09	€ 4.100,00	€ 17.190,09
SR	89015	Palazzolo Acreide	€ 699.101,79	€ 13.982,04	€ 55.424,00	€ 0,00
SR	89020	Portopalo di Capo Passè	€ 354.056,91	€ 7.081,14	€ 6.915,00	€ 166,14
SR	89021	Priolo Gargallo	€ 719.275,68	€ 14.385,51	€ 14.999,90	€ 0,00
SR	89016	Rosolini	€ 817.795,88	€ 16.355,92	€ 16.355,92	€ 0,00
SR	89017	Siracusa	€ 4.629.271,09	€ 92.585,42	€ 100.000,00	€ 0,00
SR	89018	Solarino	€ 741.444,32	€ 14.828,89	€ 15.182,20	€ 0,00
SR	89019	Sortino	€ 1.186.351,36	€ 23.727,03	€ 27.504,90	€ 0,00
TP	81001	Alcamo	€ 1.702.191,36	€ 34.043,83	€ 0,00	€ 34.043,83
TP	81002	Buseto Palizzolo	€ 666.403,36	€ 13.328,07	€ 13.328,07	€ 0,00
TP	81003	Calatafimi-Segesta	€ 645.000,21	€ 12.900,00	€ 12.901,00	€ 0,00
TP	81004	Campobello di Mazara	€ 505.681,41	€ 10.113,63	€ 15.400,00	€ 0,00
TP	81005	Castellammare del Golfo	€ 622.780,42	€ 12.455,61	€ 17.566,56	€ 0,00
TP	81006	Castelvetrano	€ 1.402.511,37	€ 28.050,23	€ 42.000,00	€ 0,00
TP	81007	Custonaci	€ 1.074.186,56	€ 21.483,73	€ 24.807,20	€ 0,00
TP	81008	Erice	€ 1.069.240,54	€ 21.384,81	€ 0,00	€ 21.384,81
TP	81009	Favignana	€ 2.344.384,41	€ 46.887,69	€ 50.000,00	€ 0,00
TP	81010	Gibellina	€ 730.745,99	€ 14.614,92	€ 14.600,00	€ 14,92
TP	81011	Marsala	€ 2.855.535,10	€ 57.110,70	€ 564.884,79	€ 0,00
TP	81012	Mazara del Vallo	€ 1.766.148,69	€ 35.322,97	€ 45.699,97	€ 0,00
TP	81013	Paceco	€ 551.022,65	€ 11.020,45	€ 11.600,00	€ 0,00
TP	81014	Pantelleria	€ 2.199.392,26	€ 43.987,85	€ 77.880,00	€ 0,00
TP	81015	Partanna	€ 461.541,33	€ 9.230,83	€ 9.420,00	€ 0,00
TP	81024	Petrosino	€ 422.230,25	€ 8.444,61	€ 8.444,60	€ 0,01
TP	81016	Poggioreale	€ 595.216,78	€ 11.904,34	€ 12.656,00	€ 0,00
TP	81017	Salaparuta	€ 713.123,58	€ 14.262,47	€ 15.000,00	€ 0,00
TP	81018	Salemi	€ 557.685,19	€ 11.153,70	€ 0,00	€ 11.153,70
TP	81020	San Vito Lo Capo	€ 790.584,35	€ 15.811,69	€ 15.811,69	€ 0,00
TP	81019	Santa Ninfa	€ 641.167,35	€ 12.823,35	€ 12.824,00	€ 0,00
TP	81021	Trapani	€ 2.221.785,22	€ 44.435,70	€ 0,00	€ 44.435,70
TP	81022	Valderice	€ 656.517,20	€ 13.130,34	€ 13.105,03	€ 25,31
TP	81023	Vita	€ 443.157,49	€ 8.863,15	€ 8.863,15	€ 0,00
			€ 340.400.000,00	€ 6.808.000,15	€ 7.902.573,57	€ 1.118.045,55

L'istruttore Direttivo
Mario Bellanca



Il Dirigente del Servizio
Maria Teresa Tornabene



Il Dirigente Generale
Giuseppe Morale

